学校（園）の状況

◆中学校施設の状況

（平成22年5月1日現在）

項目 / 学校名	校地面積(㎡) 全校地	うち運動場	建物面積(㎡) 校舎	うち木造	建物面積(㎡) 屋内運動場(講堂を含む)	うちクラブハウス	プール(㎡) 本プール 長(m)	コース数	面積
津山東中学校	43,064	22,781	6,282		1,681		25	8	400
中道中学校	33,359	16,901	7,270		1,985	200	25	8	400
北陵中学校	33,722	13,961	6,226		1,778		25	8	400
鶴山中学校	32,770	14,550	5,959		1,737		25	8	400
津山西中学校	32,460	16,339	6,100		1,878		25	8	400
加茂中学校	28,058	16,002	3,733		1,924		25	6	325
勝北中学校	32,336	14,450	4,311		2,149	254	25	8	275
久米中学校	25,513	14,367	3,711		1,578		25	8	425
計	261,282	129,351	43,592	0	14,710	454			3,025

※久米中学校プールは使用不可

◆幼稚園施設の状況

（平成22年5月1日現在）

項目 / 幼稚園名	園地面積(㎡) 全園地	うち運動場	建物面積(㎡) 園舎	うち木造	プール
西幼稚園	2,310	466	519	519	
東幼稚園	3,013	1,879	608		
河辺幼稚園	2,621	1,044	520	10	
大崎幼稚園	1,519	459	339		
院庄幼稚園	2,500	1,473	421		
鶴山幼稚園	3,276	1,498	675	665	○
田邑幼稚園	1,730	940	302		
佐良山幼稚園	1,740	630	467		
高田幼稚園	1,744	923	287		○
清泉幼稚園	1,868	905	287		
成名幼稚園	1,240	640	240	15	
二宮幼稚園	2,029	1,030	414		
加茂幼稚園	(4,149) 5,916	(1,282) 2,519	728	728	
阿波幼稚園	3,195	1,564	477		
計	(4,149) 34,701	(1,282) 15,970	6,284	1,937	

※( )借用地再掲

◆小学校施設の状況

（平成22年5月1日現在）

項目 / 学校名	校地面積(㎡) 全校地	校地面積(㎡) 全校地 うち運動場	建物面積(㎡) 校舎	建物面積(㎡) 校舎 うち木造	建物面積(㎡) 屋内運動場(講堂を含む)	建物面積(㎡) 屋内運動場(講堂を含む) うちクラブハウス	プール(㎡) 水プール 長(m)	プール(㎡) 水プール コース数	プール(㎡) 水プール 面積
東小学校	20,905	8,940	4,720		695		25	7	290
西小学校	(2,387) 12,167	(1,910) 6,186	3,769	47	699		25	7	325
南小学校	13,135	6,015	4,151		1,084	175	25	7	325
北小学校	21,198	11,214	4,868	12	689		25	8	325
林田小学校	16,673	9,218	5,769		1,330	102	25	8	325
鶴山小学校	19,871	8,671	4,839		970		25	8	325
弥生小学校	21,747	8,304	4,337		981		25	8	325
向陽小学校	(961) 19,639	7,480	3,721		658		25	6	287
院庄小学校	12,519	7,688	2,047		545		25	7	325
佐良山小学校	11,974	6,105	3,669		522		25	7	325
一宮小学校	22,228	12,331	5,539		997	197	25	7	325
高田小学校	11,735	4,410	2,901	57	857	159	25	6	325
清泉小学校	10,009	3,480	2,296		997	200	25	5	200
高倉小学校	11,382	6,595	2,432		903	155	25	7	325
高野小学校	16,026	9,266	5,254		972		25	7	325
成名小学校	14,960	8,022	2,691		997	165	25	5	200
河辺小学校	14,459	5,718	4,576		1,071	200	25	7	325
大崎小学校	13,648	7,000	3,332		1,094	200	25	7	325
広野小学校	16,379	4,040	1,945	188	1,094	200	25	5	200
加茂小学校	14,109	8,593	3,646		806		25	7	375
阿波小学校	9,948	3,544	1,716	23	1,595	213	25	6	250
新野小学校	9,777	5,033	2,686		632		25	7	325
広戸小学校	7,171	3,900	2,139		645		25	7	325
勝加茂小学校	16,113	7,325	2,315		685		25	6	325
喬松小学校	14,160	8,400	1,704		500		25	5	275
中正小学校	11,822	7,467	2,219		501		25	6	325
誠道小学校	12,528	5,424	1,877	26	705		25	6	310
秀実小学校	15,441	8,959	2,113		630		25	6	325
計	(3,348) 411,723	(1,910) 199,328	93,271	353	23,854	1,966			8,562

※( )借用地再掲

◆市立学校・幼稚園　園児・児童・生徒数、学級数

（平成２２年５月１日現在）

学校種別	学校（園）数	学級数	児童生徒数		
			男	女	計
小学校	28	298	3,215	3,088	6,303
中学校	8	107	1,608	1,513	3,121
幼稚園	14	28	200	198	398
計	50	433	5,023	4,799	9,822

◆幼稚園児、学級数

（平成２２年５月１日現在）

区分／学校名	3歳児	4歳児	5歳児	計	学級数
西幼稚園		15	16	31	2
東幼稚園		20	31	51	2
河辺幼稚園		16	15	31	2
大崎幼稚園		8	12	20	2
院庄幼稚園		5	9	14	2
鶴山幼稚園		34	41	75	4
田邑幼稚園		5	3	8	1
佐良山幼稚園		14	10	24	2
高田幼稚園		25	21	46	2
清泉幼稚園		7	4	11	2
成名幼稚園		20	27	47	2
二宮幼稚園		10	8	18	2
加茂幼稚園		10	8	18	2
阿波幼稚園	3	0	1	4	1
計	3	189	206	398	28



◆小学校児童・学級数

平成２２年５月１日現在　（　）内は特別支援学級の児童数・学級数で外数

区分 学校名	1年生	2年生	3年生	4年生	5年生	6年生	計	学級数
東小学校	49 (1)	47 (2)	50 (2)	45 (1)	43 (3)	55 (1)	289 (10)	12 (2)
西小学校	27 (3)	32	45 (3)	29 (1)	30 (1)	37	200 (8)	7 (2)
南小学校	35 (1)	41 (1)	30	38	30	56 (1)	230 (3)	8 (1)
北小学校	51 (1)	55 (2)	48	50 (2)	58 (2)	52	314 (7)	12 (2)
林田小学校	41	48 (6)	39 (7)	50 (1)	56 (1)	52 (1)	286 (16)	11 (4)
鶴山小学校	87 (3)	96 (2)	75 (3)	90 (1)	96 (3)	86	530 (12)	17 (2)
弥生小学校	83 (2)	76 (2)	105 (1)	85 (3)	83 (3)	87 (3)	519 (14)	17 (3)
向陽小学校	48 (2)	41 (5)	54 (4)	36 (1)	50 (1)	48 (4)	277 (17)	11 (3)
院庄小学校	31	22 (3)	36 (4)	32	23	32 (1)	176 (8)	6 (2)
佐良山小学校	46 (1)	66 (2)	54 (1)	55 (1)	55 (4)	56 (1)	332 (10)	12 (2)
一宮小学校	96 (3)	78 (7)	87 (2)	83 (2)	87 (2)	81	512 (16)	17 (3)
高田小学校	20 (2)	16 (1)	25	24	37 (1)	30 (2)	152 (6)	6 (1)
清泉小学校	16	11 (1)	10 (1)	24	15	15	91 (2)	6 (1)
高倉小学校	16 (3)	23 (1)	19 (2)	21 (1)	20 (1)	17	116 (8)	6 (2)
高野小学校	75 (7)	87 (2)	83 (1)	79 (2)	60 (1)	68	452 (13)	14 (3)
成名小学校	13 (1)	18 (1)	17	19	21 (1)	22 (1)	110 (4)	6 (2)
河辺小学校	45	54 (1)	52	55 (5)	47	58 (2)	311 (8)	12 (2)
大崎小学校	34	34 (3)	29 (2)	43	19 (2)	31 (2)	190 (9)	7 (2)
広野小学校	19	14 (1)	10 (1)	13	20	8	84 (2)	6 (1)
加茂小学校	42	39 (1)	34 (2)	27	31	39	212 (3)	7 (1)
阿波小学校	6	7	6	5 (1)	5	4	33 (1)	4 (1)
新野小学校	23 (6)	20	25 (2)	24 (2)	28	26 (1)	146 (11)	6 (2)
広戸小学校	14 (1)	12 (2)	8	17	8	12	71 (3)	6 (1)
勝加茂小学校	14	26	26 (2)	18	29	19 (1)	132 (3)	6 (1)
喬松小学校	13	9	13 (1)	9	8	10	62 (1)	6 (1)
中正小学校	14 (1)	17 (1)	12	9 (1)	10	19 (1)	81 (4)	6 (2)
誠道小学校	14 (1)	13 (1)	22	14	15	17 (1)	95 (3)	6 (1)
秀実小学校	10	12 (1)	17 (1)	22	15 (1)	18 (1)	94 (4)	6 (2)
計	982 (39)	1014 (49)	1031 (42)	1016 (25)	999 (27)	1055 (24)	6097 (206)	246 (52)

◆中学校生徒・学級数

（平成２２年５月１日現在）

（　）内は特別支援学級の児童数・学級数で外数

区分 学校名	１年生	２年生	３年生	計	学級数
津山東中学校	217　(8)	238　(4)	227　(7)	682　(19)	21　(5)
中道中学校	143　(1)	142　(4)	143　(3)	428　(8)	12　(2)
北陵中学校	224　(2)	219　(3)	205　(6)	648　(11)	20　(2)
鶴山中学校	81　(1)	98　(2)	96　(1)	275　(4)	9　(1)
津山西中学校	181　(4)	142　(14)	182　(9)	505　(27)	16　(5)
加茂中学校	35　(0)	48　(3)	54　(1)	137　(4)	5　(1)
勝北中学校	68　(0)	75　(1)	69　(1)	212　(2)	6　(1)
久米中学校	50　(2)	43　(2)	61　(1)	154　(5)	6　(2)
計	999　(18)	1,005　(33)	1,037　(29)	3,041　(80)	95　(19)

◆教職員数

（平成２２年５月１日現在）

職種別 校種別	校（園）長		副校長	教頭	教諭		講師	養護教諭	事務職員	栄養教諭・栄養職員	学校司書	給食調理員・校務員	計	
	県	市	県	県	県	市	県	県	県	県	市	市	県	市
幼稚園		14 (8)				47								61 (8)
小学校	28			28	319		75	28	28	8	10 (10)	54 (38)	514	64 (48)
中学校	8		1	8	162		62	9	10		4 (4)	8 (8)	260	12 (12)
計	36	14 (8)	1	36	481	47	137	37	38	8	14 (14)	62 (46)	774	137 (68)

（　）は嘱託員〔内数〕

※栄養教諭・栄養職員は小中合計数。計は小でカウント。

◆学校給食実施人員

（平成22年5月1日現在）

学校種別	型	学校数(校)	児童・生徒数(人)
小学校	完全給食	28	6,303
中学校	完全給食	8	3,121
幼稚園	完全給食	2	22
合計		38	9,446

◆学校給食における地場産物使用割合

平成１８年度調査	32.0%
平成１９年度調査	35.4%
平成２０年度調査	40.8%
平成２１年度調査	44.7%

（岡山県学校給食における地場産物活用状況等調査）



◆学校給食で好きな料理・苦手な料理

順位	好きな料理	苦手な料理
1位	カレーライス	野菜料理
2位	揚げパン	魚料理
3位	ラーメン	サラダ
4位	焼きそば	酢の物
5位	麺類	豆料理

（平成21年度津山市食生活についてのアンケート調査）

◆朝食摂取状況

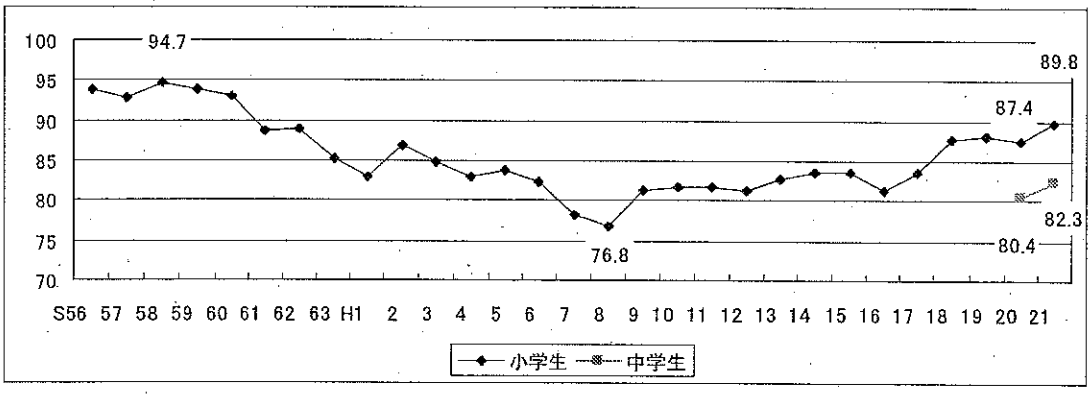

（津山市食生活についてのアンケート調査）

◆学校医・学校歯科医・学校薬剤師の委嘱数

科別 / 学校別		学校医 内科	学校医 眼科	学校医 耳鼻咽喉科	学校歯科医	学校薬剤師
委嘱医師人数	小	28人	27人	27人	47人	28人
	中	8	8	8	20	8
	幼	14			15	14
計		50	35	35	82	50