


家庭用

保存版

ぶ ん べ つ じ て ん

# ごみ分別辞典

〈旧津山市内版〉<sup>そ だ い</sup>粗大ごみ料金表付き



## 「ごみを作らない・出さない」を目標に!

日頃のちょっとした心がけで、ごみは減らせます。そのためには、資源として生まれ変わるものをきちんと分別ルールに従って出す必要があります。みんなで力を合わせて、資源が循環する社会をつくりましょう。

### C・O・N・T・E・N・T・S

- |                |   |   |       |
|----------------|---|---|-------|
| ● 基本のルール       | 1 | ● 粗大ごみ                                  | 9     |
| ● 『紙』をごみにしないで! | 2 | ● 引き取れないもの その1                          | 10    |
| ● 出すものは何ですか?   | 3 | (テレビ・冷蔵庫・冷凍庫・洗濯機・衣類乾燥機<br>エアコン・家庭用パソコン) |       |
| ● 青リサイクルプラザ    | 4 | ● 粗大ごみ料金表                               | 11~12 |
| ● 缶・びん・ペットボトル  | 5 | ● まぎらわしいものガイド                           | 13~21 |
| ● 資源化物を出す場所    | 6 | ● リユースプラザ津山「くるくる」                       | 21    |
| ● プラスチック容器包装   | 7 | ● 収集できないもの・<br>引き取れないもの その2             | 22    |
| ● 可燃ごみ・不燃ごみ    | 8 |   |       |

津山市環境事業所

平成25年7月〈第11訂版〉

※掲載内容は、法改正などにより変更することがあります。



# 守ってほしいルールです。

- その1 津山市はごみ減量とリサイクルを進めます。その必要性を理解してください。
- その2 津山市(旧市内)の家庭用ごみ袋は有料指定袋です。スーパーやコンビニなど取扱所で販売しています。
  - 津山市指定ごみ袋の種類(1パック10枚入り)
- その3 よそのごみステーションに出さず、その地区、アパートの決められた場所に、決められた日に出しましょう! 収集日の朝8時までには出してください。
- その4 ごみは、指定ごみ袋に入れ、分別ルールに従って出しましょう。分別できていないと回収されません。
- その5 会社や商売から出るごみは、「事業系ごみ」といって、市の責任では収集できません。地区のごみステーションには出さないでください。直接持ち込みか、許可業者への委託により処理してください。
- その6 プラスチック容器包装(ピンクの袋)も資源として再利用します。食べかすなどが残らないよう、きれいにしてお出してください。



種類	可燃物(みどりの袋)				プラスチック容器包装(ピンクの袋)		不燃物(透明の袋)		
	大きさ	45L	30L	20L	10L	45L	30L	30L	20L
金額(税込み)	525円	315円	210円	105円	315円	210円	315円	210円	

**注意!** 次のような袋は違反ごみとなり、収集できません。

- 不燃ごみ(透明の袋)の場合
  - ①粗大ごみが入っている(粗大ごみとは → P9へ)
  - ②缶・びん・ペットボトル・プラスチック容器包装が入っている
  - ③スプレー缶が入っている(スプレー缶は必ず中身を使い切って「缶」へ出す)
- プラスチック容器包装(ピンクの袋)の場合
  - ①生ごみや紙おむつ、ティッシュなどが入っている
  - ②缶・びん・ペットボトル・金属類が入っている
  - ③次のようなものが入っている

●バケツ ●洗面器 ●おもちゃ ●タッパー ●くつ ●ハンガー ●シート  
 ●ビデオテープ(ケースも) ●CD(ケースも) ●かばん ●いす ●ナップサック  
 ●クリーニングの袋 ●人工芝 ●風呂マット ●道具箱 ●脱衣かご…など

これらは、素材がプラスチックだったとしても、容器包装ではありません。不燃ごみとして出してください。

※収集日程表やその他のごみ関係の情報は「津山市役所」のホームページの中の「環境事業所」のページにも記載しています。

# 『紙』をごみにしないで! — 古紙リサイクルしてください! —

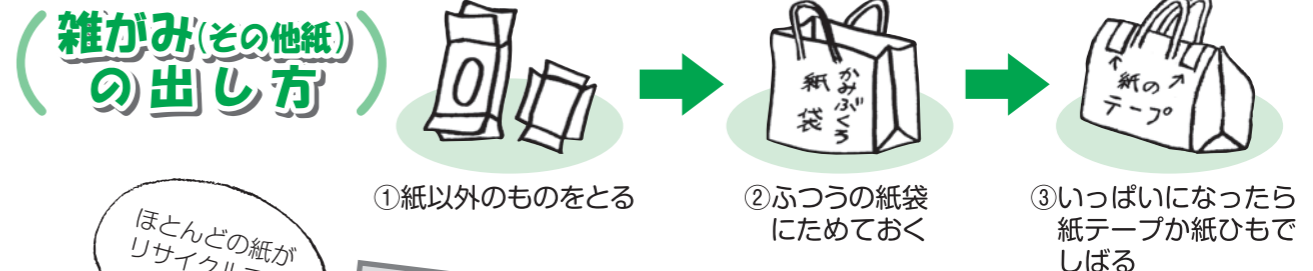
津山市ではごみを焼却した後に残る灰をトンあたり約4万円、年間で1億3千万円(平成24年度)ものお金(税金)をかけて、市外へ持ち出し処分しています。この費用を減らすためには、新聞・雑誌・ダンボールはもちろん、雑がみ(その他紙)の処理がカギになります。



では、どうすればいいの? 雑がみ(その他紙)も可燃ごみの袋に入れないで、古紙リサイクルに出してください。シュレッダーした紙もOKです。

## 古紙の分け方・出し方の基準

仕分け	例	分ける時の注意
新聞紙 折込みチラシ	一般紙、経済新聞、スポーツ新聞など	●紙ひもでしぼる ●新聞とチラシは分けなくてよい
雑誌・本類	週刊誌、まんが、参考書、カタログなど	●金具を取って、紙ひもでしぼる
段ボール	みかん箱、通信販売の梱包箱など	●金色・銀色で全面印刷されているものは → 「雑がみ(その他紙)」 ●ロウ引きやアルミ箔加工してあるものは → 「可燃ごみ」
雑がみ(その他紙)	菓子箱、化粧箱、紙製の容器、包装紙、みやげ物の箱、ティッシュの箱、トイレトーパーやラップの中芯、レシート、封筒、はがき、米袋、飼料袋など	●下記の「雑がみの出し方」を見てください ●米袋、飼料袋はそれだけでまとめる ★次のものは「可燃ごみ」へ 汚れた紙、臭いのついた紙(紙製の洗剤容器、線香の紙箱など)、防水加工された紙(紙製のカップ麺容器・ヨーグルト容器など)
牛乳パック	飲料用紙パック	●中をすすいで切り開いて乾かす



「雑がみ」(その他紙)って? 封筒・はがき・菓子箱・レシート・メモ用紙など、大きさがそろわない紙をいいます。

- ### 古紙が出せる場所
- リユースプラザ津山「くるくる」 P.21へ
  - 資源(廃品)回収 P.6へ
  - 古紙回収ボックス P.6へ
  - 青空リサイクルプラザ P.4へ
  - 環境事業所(小桁) 裏表紙へ

# 【出すものは何ですか？】

大きさは？

いっとかん  
一斗缶より

大きい

小さい



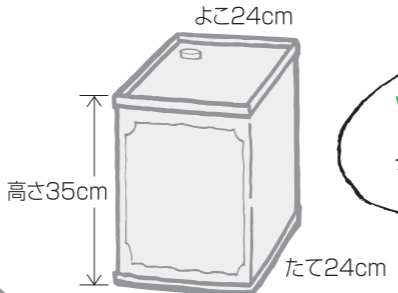
しげんか  
資源化は？

できない

できる



—— 再利用できないか？ 資源にならないか？ をまず先に考えましょう！ ——



まだ使えるか？

使える

ゆずりあい(リユース)

「くるくる」(P.21)または  
民間リサイクルショップ

使えない

市で引き取れるか？

引き取れない

農機具、消火器、タイヤ・ホイール・バッテリーなどの車の部品、大型金庫など

買ったお店か  
それぞれの専門店へ

P.22へ

引き取れる

粗大ごみ

P.9へ

冷蔵庫・冷凍庫・洗濯機・衣類乾燥機  
エアコン・テレビ・パソコン

法律による  
リサイクル

P.10へ

※消費者が費用を負担して、リサイクルするしくみ(法律)になっています。

燃やしてもよいか

燃やせる

可燃ごみ

P.8へ

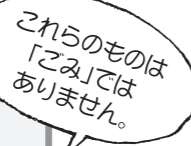
※「焼却」しか処分方法がないごみ

燃やせない

不燃ごみ

P.8へ

※「埋立て」しか処分方法がないごみ  
※燃えないから「不燃ごみ」と考えるのはまちがいです！



- プラ容器包装 ●缶 ●びん
- ペットボトル ●食品トレイ
- アルミ製品 ●新聞 ●雑誌
- チラシ ●段ボール ●雑がみ(その他紙)
- 牛乳パック ●古着 ●古布...

プラスチック  
容器包装

P.7へ

町内リサイクル  
※

P.6へ

資源(廃品)回収  
※

P.6へ

青空リサイクル  
プラザ

P.4へ

スーパー店頭  
回収

P.6へ

リサイクル

※町内リサイクル……月に1回～3回、特定の場所で缶・びん・ペットボトルを回収しています。  
※資源(廃品)回収……地域の子ども会・PTAなどが実施しています。

## 資源としてどうなる？

- プラ くい(杭)、プランターなど、製鉄所での補助燃料
- 缶 缶
- びん びん、道路舗装材
- ペットボトル 作業服、ブルーシート、卵パックなど

- 食品トレイ 食品トレイ
- アルミ製品 アルミ製品
- 新聞・チラシ・雑誌・段ボールなど 再生紙など
- 古着・古布 古着、ウエス、クッション材など

## 青空リサイクルプラザ

★ウエストランド駐車場(二宮71) 月2回

●毎月第2・第4日曜日 午前9時～正午 TEL.28-4545  
※荒天の場合は中止

★カインズホーム津山店駐車場(高野本郷1406) 月1回

●毎月第2土曜日 午前9時～正午 TEL.21-8100  
※荒天の場合は第4土曜日に順延

★ハピーマート東一宮店駐車場(東一宮1-11) 月2回

●毎月第1・第3日曜日 午前9時～正午 TEL.27-7100  
※荒天の場合は中止

### 出前資源回収

～市内3ヶ所で開催しています～

### 引取りできるもの

- 新聞 ●チラシ ●雑誌
- 段ボール ●雑がみ(その他紙)
- 古着 ●古布 ●ビン ●缶
- その他の金属類(鍋・やかん・フライパン)など

※ただし、津山市内の家庭から出るものに限ります

## 缶の出し方

●食品以外の缶・スプレー缶に加え、アルミなべ・アルミのやかんも同じ場所に出してください。



- 食物などの汚れは、中を簡単に水洗いし落としてください。(さびた物、汚れがとれない物は不燃ごみへ)
- アルミ缶とスチール缶はいっしょに「青いカゴ」に入れてください。


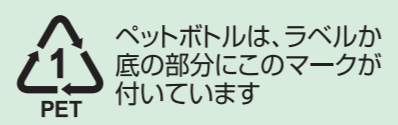
## びんの出し方

●飲食料用のびんは色別(無色・茶色・その他)に分け、指定の場所に出してください。



- キャップ、栓を取り簡単に水洗いしてください。(キャップ・栓はプラか不燃ごみへ)
- ラベルは取らなくてよい。■びんの口のプラスチックはなるべく取ってください。
- 農薬・毒薬・劇薬のびんの処分については、販売店へご相談ください。

## ペットボトルの出し方



- スーパーなどの店頭回収も利用してください。



# 【資源化物を出す場所】

～家庭から出るものだけに限ります～

回収物	びん	缶	ペットボトル	食品トレイ	古紙	段ボール	古着・古布	牛乳パック	金・やかん・鍋などの類	乾電池	蛍光灯	インクカートリッジ	陶磁器
町内の資源回収場所	★	★	★										
市内の回収場所	ウエストランド	★	★	★				★					
	イオン	★	★	★	★			★					
	市役所駐車場南側	★	★										
	くるくる (21ページ参照)	★	★	★		★	★	★		★		★	
スーパー店頭		★ (一部)	★	★	★ (一部)			★					
資源(廃品)回収		★			★	★	★	★					
青空リサイクルプラザ (4ページ参照)	★	★			★	★	★	★	★				
大型電気店										★	★		
環境事業所(小桁)					★	★	★						
資源化センター(横山)	★	★	★										

※「町内の資源回収場所(町内リサイクル)」は月当たりの出せる回数・時間に制限があります。  
 ※「資源(廃品)回収」は子ども会や老人クラブがしていますので、扱う品物、実施回数などに限度があり、古着などを対象にしている団体もあります。また、「缶」のうちアルミ缶だけ分けて集める団体もあります。  
 ※古紙回収ボックスはイオン津山店、ハピッシュ志戸部店の駐車場に設置されています。なお、段ボールは回収できません。

- 食品トレイ**  
マークがあるやわらかいトレイ。  
[EPC] マークがある固いトレイも一部スーパーで回収しています。
- 古紙(こし)**  
新聞・広告チラシ・雑誌・ボール紙など。
- 古着(ふるぎ)**  
洗濯して、ひもでくくったもの。(ベルト・帽子可) 皮革OK。下着、くつ下、ストッキングはだめです。
- 古布(ふるぬの)**  
シーツ、タオルなど。
- 牛乳パック**  
ジュースなど下のマークのある容器も同じです。お酒のパックなど内側にアルミが貼ってあるものは可燃ごみです。
- 陶磁器(とうじき)**  
割れた物でも引き取ります。路盤材などにリサイクルします。
- 乾電池**  
上記の場所に出せないときは、透明な袋にまとめて入れ、不燃ごみの指定袋に入れて出してください。

# プラスチック容器包装

よう き ほう そう

このマークが目印です

●「プラ」用の指定袋で地区のプラスチック容器包装の収集場所に出してください。

## ボトル類



たれ・つゆ・ドレッシング・乳酸菌飲料などの容器  
洗剤・シャンプー・リンス・ハンドクリームなどの容器  
うがい薬・目薬などの容器

## 分け方

## フタ類



ペットボトル・空きびん・プラスチック容器などの、プラスチック製のフタ

## カップ・パック類



カップ麺・プリン・インスタント食品・コンビニ弁当などの容器  
ゼリー飲料のパウチパック(底をカットして洗う)  
歯ブラシなどのパック  
卵パック・一口ゼリーなどのパック  
薬・薬品・日用品などのケース

◎容器包装とは?  
中身を使ったり、食べたいたらいらなくなる入れ物のことです。

## ポリ袋・ラップ類



野菜・そば・パンなどの袋・生鮮食品などのラップ  
カップ麺などの薄い外装フィルム  
インスタント食品・冷凍食品などの袋・あめ・菓子などの包み  
衣料品・トイレトペーパー・薬品・化粧品などの袋・レジ袋

## トレイ類



果物などのトレイ  
惣菜・生菓子などのトレイ  
生鮮食品などのトレイ

トレー類

PS

●このマークのついたものは、なるべくスーパーなどの店頭回収に出しましょう

## 網・ネット類



みかん・タマネギなどのネット  
リンゴ・桃などを包んだ発泡スチロール製ネット

## 緩衝材類



家電製品などを保護した発泡スチロール

### 出し方

中を洗ってきれいにする

レジ袋などの小袋に入れず直接指定袋に入れる

中身を残さない

商品そのものはダメ

◎なぜ洗うの → ごみとして処分されるのではなく、リサイクルするためです。生ごみなどが入ったままだと不衛生ですし、資源として活かされません。

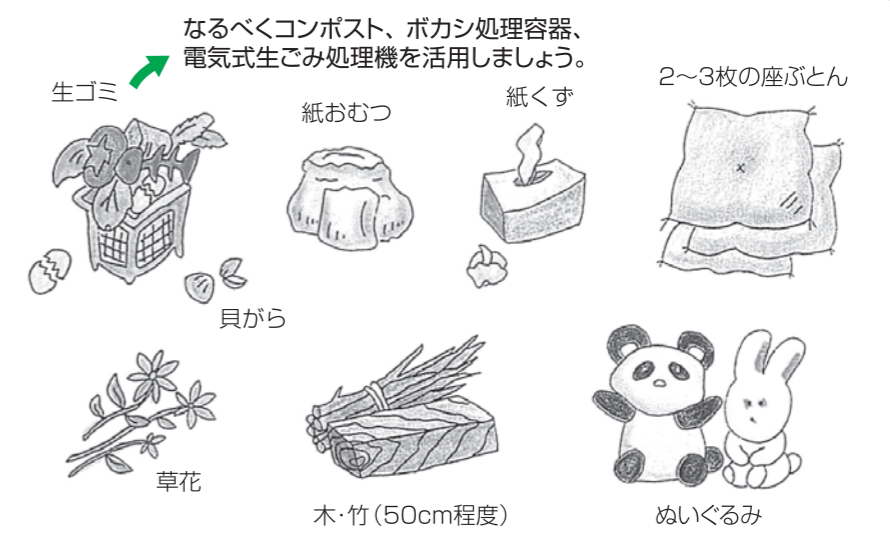
# 可燃ごみ

か ねん

みどりの袋

●可燃物用の指定袋で地区の可燃ごみの収集場所に出してください。

- 台所ごみ
- 紙くず
- 布くず
- 木くず
- 灰
- その他



- 生ごみは、水分をよく切って出してください。
- 紙おむつは汚物を取り除いて出してください。
- 木・草などは、50cm以下に切って袋に入れてください。
- 草などは土を落として出してください。
- 灰は水で湿らせて、丈夫な袋に入れ、「灰」と表示して1袋10kg以内で出してください。

# 不燃ごみ

ふ ねん

透明の袋

●不燃物用の指定袋で地区の不燃ごみの収集場所に出してください。

- ガラス類
- 陶磁器類
- ゴム製品
- 革製品
- プラスチック製品
- 金属類
- その他



- ガラスの破片、カミソリなどは収集作業上非常に危険ですので、安全な工夫をして出してください。
- 蛍光灯は割らずに紙ケースに入れてください。
- 缶・びん・ペットボトルは資源回収に出してください。
- ライターは、完全にガスを抜いて出してください。

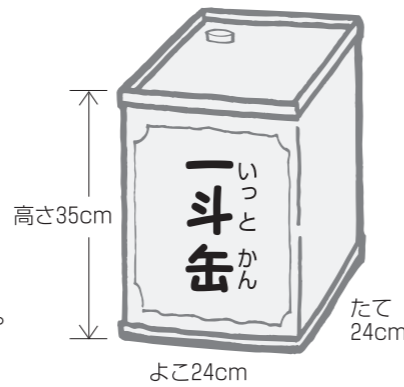
! スプレー缶は絶対に入れないでください!

# 粗大ごみ

●戸別収集と直接持ち込みの2つの処分方法があります。

## 粗大ごみとは

一斗缶（18リットル缶・たて24cm、よこ24cm、高さ35cm）に入らない大きさ、または、たて長で90cm以上のもので焼却してはいけないもの。  
※一斗缶は不燃ごみとして出してください。



## 戸別収集の申し込み

- 11ページを見て、出すものの大きさと金額を確認する。
- 金融機関（郵便局以外）で料金を支払う。
- 品物や住所・氏名・電話番号を環境事業所へ連絡する。
- 領収書の控えを品物にはって家の外へ出す。
- 2～3日以内に収集する。（お留守でも伺います）  
（土、日、祝祭日は収集できません。）


（手数料前払い）（直接持ち込みなら現金払い）

手数料金額 → P.11へ

## 収集のルール

- 1回の収集あたり10個までとします。それ以上になる場合は、直接持ち込みしてください。また、収集するのは家庭用のみで、事業用は持ち込みに限ります。
- ふとん・毛布は収集の場合には粗大ごみとなります。ふとんは3枚まで、毛布は5枚までを1点分と数えます。ただし、持ち込みなら可燃ごみとして、重さで処理手数料をいただきます。
- ファンヒーターや扇風機など、複合素材の粗大ごみをこわして「不燃ごみ」の指定袋で出すことはルール違反となり、収集できません。また、そのままの大きさで袋に入る粗大ごみも同じ扱いです。
- タンスなど2つに分かれる物でも1点と数えます。ただしスプリングマットとベッド本体、ソーラーシステムなど例外があります。また1点80kgまでとします。
- トラブルを避けるため、お家中へ取りには入れませんので、ご了承ください。
- 引越し後不在になる場合は、申し込みのときに相談してください。

決して  
ごみステーションへは  
出さないで!!



## 例外 → 次のものは一斗缶に入らなくても「不燃ごみ」とします。

- かさ ●蛍光灯 ●プリンター ●単品のゴルフクラブ ●ヘルメット
  - モップ ●金属製テニスラケット
- 次のもので長さが90cm以下のもの（90cmを超えるものは粗大ごみとなります。）
- カーテンレール ●ブラインド ●じゃばら式の風呂のふた

※これらのものは、指定袋からはみ出てもかまいません。ただし、蛍光灯以外はなるべく小さくしてください。

# 家電製品のうち4品目

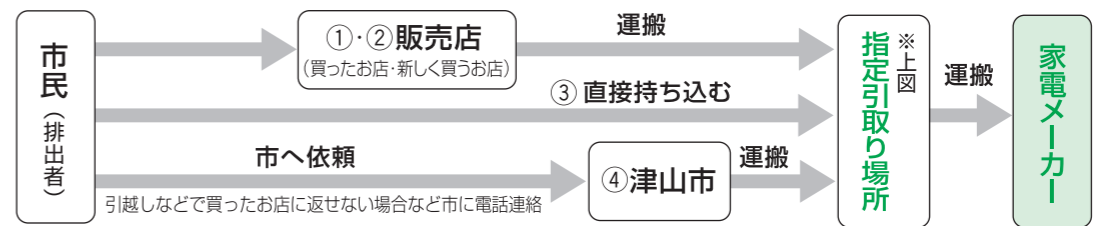
テレビ、エアコン、洗濯機・衣類乾燥機、冷蔵庫・冷凍庫

## 法律のしくみ（優先順位）

- まずは、購入したお店に引き取りを依頼する。
- 買い替えなら、その店に引き取りを依頼する。
- 出す人が直接、指定引取場所へ持ち込む。
- どの方法もできない場合は、市へ依頼する。

日本通運(株)  
岡山支店 津山営業所  
津山市昭和町2丁目99-3  
TEL.23-0202

南小学校



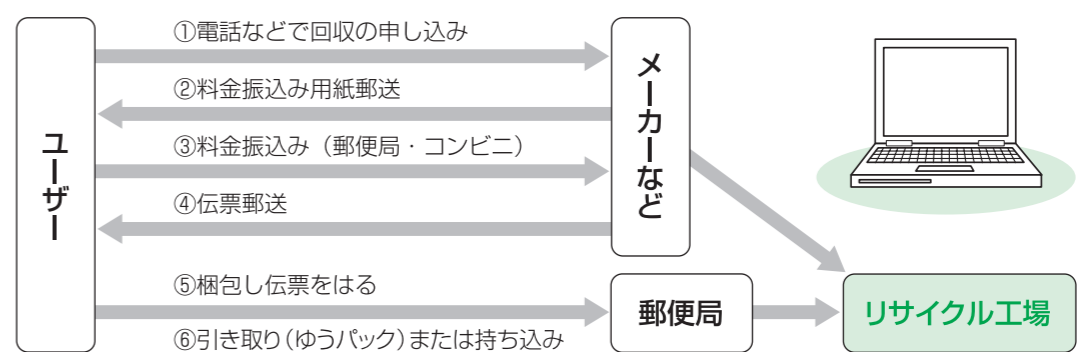
## リサイクルに必要な料金（目安）

※③・④の場合、郵便局で料金を支払い「リサイクル券」を買ってください。  
※メーカーや機種によって料金が異なります。

エアコン	テレビ	洗濯機・衣類乾燥機	冷蔵庫 冷凍庫
リサイクル料金 1,575円 ～9,450円	1,785円 ～3,795円	2,520円～3,444円	3,780円 ～5,869円
+ 収集・運搬料金			
販売店で決まっています。（津山市が収集の場合は1台あたり2,415円） ※上記のリサイクル料金や対象品目は、今後変わることがあります。			
詳細は、(財)家電製品協会 家電リサイクル券センターホームページ URL: <a href="http://www.rkc.aeha.or.jp/">http://www.rkc.aeha.or.jp/</a> ☎0120-319640（受付時間：午前9時～午後5時）（日曜・祝日は休み）			

# 家庭用パソコン

●リサイクルが義務づけられています。




リサイクル料金 ほとんどのメーカーで、本体・ディスプレイそれぞれ 3,150円～4,200円です。


※ただし、平成15年10月1日以降に販売されている家庭用パソコンには、判別シールが貼られていて、回収・リサイクル料金は価格に含まれています。  
※メーカーが倒産または自作のパソコンは？ → 一般社団法人パソコン3R推進協会へ申し込む。  
☎03(5282)7685 URL:<http://www.pc3r.jp>

# 粗大ごみ収集手数料(家庭用)

※事業用(直接持ち込みのみ)のものはこの表の金額の2倍となります。  
 ※家庭用のもので直接持ち込みの場合はこの表の金額の半額となります。

種類	① 2,100円	② 1,575円	③ 1,050円	④ 735円	⑤ 525円	
家具 インテリア 寝具 収納用品 衣類用品	<ul style="list-style-type: none"> <li>●介護用ベッド(マットレスを除く)</li> <li>●スプリングマット</li> <li>●2段ベッド(ベッド×2)</li> </ul> <p>ごみにする前に「くるくる」やリサイクル店を活用しましょう</p>	<ul style="list-style-type: none"> <li>●応接用いす(ふたり掛け以上)</li> </ul>	<ul style="list-style-type: none"> <li>●応接用いす(ひとり掛け/ローソファーを含む)</li> <li>●机(引き出しを含む)</li> <li>●ベッド(介護用以外/マットレスを除く/ソファーベッドを含む)</li> </ul> <p>区分ごとにアイウエオ順になっています</p>	<ul style="list-style-type: none"> <li>●アコーディオンカーテン(レールと合わせたもの含む)</li> <li>●鏡台</li> <li>●座卓(座敷机)</li> <li>●たたみ</li> <li>●ベビーベッド(マットレスを除く)</li> <li>●姿見</li> <li>●その他の建具類</li> </ul>	<ul style="list-style-type: none"> <li>●衣裳ケース(2個まで1組)</li> <li>●いす(応接いす以外)</li> <li>●縁台</li> <li>●カーテンレール(90cmを超えるもの/4本まで1組)</li> <li>●かさ立て</li> <li>●カーペット(じゅうたん含む)</li> <li>●カラーボックス</li> <li>●座いす</li> <li>●収納ケース</li> <li>●障子戸</li> <li>●すのこ板</li> <li>●つい立て</li> <li>●ファンシーケース</li> <li>●ふすま</li> <li>●ふとん(3枚まで1組)</li> <li>●ブラインド(90cmを超えるもの)</li> <li>●盆ちょうちん(2個1組)</li> <li>●ボンボンベッド</li> <li>●マットレス(スプリング入りを除く)</li> <li>●毛布(5枚まで1組)</li> <li>●洋服かけ(パイプハンガー・コートハンガー含む)</li> </ul>	
	●げた箱		●サイドボード ●食器棚 ●たんす		●テーブル → 大きさによって金額が違います	
	②いちばん長い部分が120cmを超えるもの	③いちばん長い部分が90cmを超え、120cm以下のもの	④いちばん長い部分が90cmを超えるもの	⑤いちばん長い部分が90cm以下のもの	●戸棚(ラック類を含む) ●本棚 ●ロッカー → 大きさによって金額が違います	
<ul style="list-style-type: none"> <li>●温水器</li> <li>●コピー機(卓上型以外)</li> <li>●ボイラー</li> </ul>		<ul style="list-style-type: none"> <li>●ウインドファン</li> <li>●ステレオセット(卓上型以外)</li> <li>●ポータブル冷温庫(20リットル以下・ノンフロン)</li> <li>●ミシン(卓上ミシン以外)</li> </ul>	<ul style="list-style-type: none"> <li>●オイルヒーター</li> <li>●オープンレンジ</li> <li>●ガスストーブ</li> <li>●ガスレンジ</li> <li>●空気清浄機</li> <li>●クッキングヒーター</li> <li>●こたつ(こたつ板とセットのもの含む)</li> <li>●コピー機(卓上型)</li> <li>●食器洗い乾燥機</li> <li>●スピーカー(2個まで1組)</li> <li>●精米機</li> <li>●石油ストーブ</li> <li>●石油ファンヒーター</li> <li>●電子レンジ</li> <li>●電磁調理器</li> <li>●生ごみ処理機</li> <li>●プリンター</li> <li>●ミニコンボ(卓上型)</li> <li>●ワープロ</li> </ul>	<ul style="list-style-type: none"> <li>●オーブントースター</li> <li>●ガス湯沸し器</li> <li>●カセットデッキ</li> <li>●換気扇</li> <li>●こたつ板</li> <li>●食器乾燥機</li> <li>●照明器具</li> <li>●CDプレイヤー</li> <li>●除湿器</li> <li>●炊飯器(5合炊き以上)</li> <li>●ステレオアンプ</li> <li>●ズボンプレス(パンツプレス)</li> <li>●扇風機</li> <li>●そうじ機</li> <li>●卓上ミシン</li> <li>●チューナーデッキ</li> <li>●DVDプレイヤーデッキ</li> <li>●テレビ台</li> <li>●電気ストーブ</li> <li>●ハロゲンヒーター</li> <li>●ビデオデッキ</li> <li>●ファクシミリ</li> <li>●ふとん乾燥機</li> <li>●ホットカーペット</li> <li>●ホットプレート</li> <li>●もちつき機</li> <li>●ラジカセ(CD・MDラジカセ含む)</li> <li>●レコードプレーヤー</li> </ul>		
<ul style="list-style-type: none"> <li>●パチスロ台</li> <li>●ビリヤード台</li> </ul>	<ul style="list-style-type: none"> <li>●オルガン(足踏み式)</li> <li>●芝刈り機(自走式以外)</li> <li>●卓球台</li> </ul>	<ul style="list-style-type: none"> <li>●キーボード(音楽用)</li> <li>●カラオケセット</li> <li>●ひな人形セット</li> </ul>	<ul style="list-style-type: none"> <li>●編み機</li> <li>●ギターケース</li> <li>●キャディバッグ</li> <li>●キャリアー(車用)</li> <li>●キャリアーボックス(車用)</li> <li>●草刈機</li> <li>●ゴルフクラブセット(2本以上)</li> <li>●サーフボード</li> <li>●自転車</li> </ul>	<ul style="list-style-type: none"> <li>●一輪車</li> <li>●カーステレオ</li> <li>●楽器(オルガン・キーボード以外)</li> <li>●クーラーボックス</li> <li>●三輪車</li> <li>●室内用すべり台</li> <li>●ジャッキ(車用)</li> <li>●スキー板およびストック(板2枚、ストック2本までを1組)</li> <li>●スケートボード</li> <li>●スノーボード</li> <li>●テント</li> <li>●バーベキューセット</li> <li>●ピクニックテーブル</li> <li>●ビーチパラソル</li> </ul>		
●子ども用遊具 ●水槽(すいそう) ●人形ケース → 大きさによって金額が違います		④いちばん長い部分が90cmを超えるもの		⑤いちばん長い部分が90cm以下のもの		
台所用用品 洗濯用品 育児用品 福祉器具 その他	<ul style="list-style-type: none"> <li>●原動機付自転車(50cc以下のもの)</li> <li>●シニアカー</li> <li>●ソーラー(単品ごと)</li> <li>●マッサージ機(いす型)</li> <li>●その他特殊なもの</li> </ul>	<ul style="list-style-type: none"> <li>●電動車いす</li> <li>●風呂釜</li> <li>●物置(分解されたもの)</li> <li>●浴槽(ユニットバスを含む)</li> </ul>	<ul style="list-style-type: none"> <li>●井戸ポンプ</li> <li>●うす</li> <li>●家庭用焼却炉</li> <li>●健康器具(いちばん長い部分が90cmを超えるもの)</li> <li>●米かん(ブリキ製)</li> <li>●手さげ金庫</li> <li>●ドラム缶</li> <li>●その他(いちばん長い部分が120cmを超えるもの)</li> </ul>	<ul style="list-style-type: none"> <li>●運搬用一輪車(ねこ車)</li> <li>●脚立(1.5mを超えるもの)</li> <li>●車いす</li> <li>●コンポスト</li> <li>●テレビアンテナ(屋外用、BS、CSアンテナを含む)</li> <li>●マッサージ機(いす型以外)</li> <li>●ポータブルトイレ</li> <li>●レンジ台</li> </ul>	<ul style="list-style-type: none"> <li>●アイロン台</li> <li>●一斗缶(2個1組)</li> <li>●大型バッグ(スーツケース含む)</li> <li>●脚立(1.5m以下のもの)</li> <li>●健康器具(いちばん長い部分が90cm以下のもの)</li> <li>●ござ</li> <li>●室内用洗濯物干し</li> <li>●タイヤチェーン(ゴム、金属)</li> <li>●たてす</li> <li>●たらい</li> <li>●チャイルドシート</li> <li>●手押し車</li> <li>●とい(3本まで1組)</li> <li>●波板(金属・プラスチック/3枚まで1組)</li> <li>●ハイザー(米収納器)</li> <li>●火鉢</li> <li>●噴霧器</li> <li>●ベビーカー</li> <li>●ベビーバス</li> <li>●便座</li> <li>●歩行器</li> <li>●ポリタンク(2個まで1組)</li> <li>●ポリバケツ(18リットルを超えるもの)</li> <li>●ホワイトボード</li> <li>●ものほしざお(2本まで1組)</li> <li>●ものほし台(1個)</li> <li>●ワゴン</li> </ul>	
	●洗面台 → 大きさによって金額が違います		●調理台 ●流し台 ●ペット用の小屋・かご → 大きさによって金額が違います		④いちばん長い部分が120cm以下のもの	
	③いちばん長い部分が120cmを超えるもの	④いちばん長い部分が90cmを超えるもの	⑤いちばん長い部分が90cm以下のもの	④いちばん長い部分が90cm以下のもの	⑤いちばん長い部分が60cm以下のもの	



あ	分別区分	出すときの注意
アイスノン	不燃ごみ	
アコーディオンカーテン	粗大ごみ	
油缶（あぶらかん）	資源回収（缶）	一晩逆さまにして、中身を出し切る。
アルバム	可燃ごみ	金具は取って、「不燃ごみ」へ。
アルミ製品（なべ・やかん） アルミ製おかず入れ アルミホイル 	資源回収（缶）	アルミ「缶」の仲間、リサイクルできます。食物の汚れをきれいに取り、「缶」の回収ボックスへ入れてください。取手のプラスチック部分はそのままOK。ホイル・おかず入れはある程度まとめて固める。汚れが取れない場合は「不燃ごみ」へ。

い	分別区分	出すときの注意
衣裳ケース	粗大ごみ	2個まで1点と数えます。
イス	粗大ごみ	ただし、子供用の単一素材のものは碎ければ「不燃ごみ」へ。
一斗缶	不燃ごみ	家庭用のものは、つぶして「不燃ごみ」の袋へ。
衣類	資源回収（古着）	洗濯して出してください。ボタンはつけたままで。ただし、下着やひどく汚れた物は「可燃ごみ」
飲料パック	➡「牛乳パック」の項目を見てください。	

う	分別区分	出すときの注意
植木鉢	不燃ごみ	陶器の物は、割れていても「くるくる」で引き取ります。
運動ぐつ	不燃ごみ	ゴム部分があるので、焼却しません。


え	分別区分	出すときの注意
絵の具チューブ	金属製 ➡「不燃ごみ」。プラスチック製 ➡「プラ」（中身を残さないように）	
MD（ミニディスク）	不燃ごみ	ケースも同じ「不燃ごみ」です。
絵本	資源回収（雑誌）	
エンジンオイルの缶	資源回収（缶）	中身を出し切ってください。

お	分別区分	出すときの注意
オイル（食用・機械）	可燃ごみ	布に染みこませてください。
オイル缶（食用）	資源回収（缶）	一晩逆さまにして、中身を出し切る。
王冠（びんビールのふた）	不燃ごみ	リサイクルできません。
お菓子の缶	資源回収（缶）	食べ物の缶はすべてリサイクルできます。

オートバイ（50cc以下）	粗大ごみ	廃車手続きが必要です。（取扱店、指定引取場所での処分もできます。）
オートバイ（51cc以上）		市では引き取りできません。➡ 取扱店や指定引取場所へ
おまる	不燃ごみ	きれいにして出してください。
オムツ	可燃ごみ	汚物を取り除いてください。
おもちゃ（金属・プラスチック）	不燃ごみ	ただし、一斗缶より大きな物は「粗大ごみ」
おもちゃ（木製）	可燃ごみ	ただし、一斗缶より大きな物は「粗大ごみ」
折り込みチラシ	資源回収（新聞）	

か	分別区分	出すときの注意
貝殻	可燃ごみ	
額縁（金属）	不燃ごみ	ただし、木製は「可燃ごみ」
かさ	不燃ごみ	袋から出ても違反ではありません。
菓子缶	資源回収（缶）	食べ物の缶はすべてリサイクルできます。
カーテン	資源回収（古布）	出せなければ「可燃ごみ」（袋に入るように切って）
カーテンレール	粗大ごみ	ただし、90cm以下なら「不燃ごみ」（袋から出てもよい）
カーペット	粗大ごみ	1枚が1点です。電気カーペットも同じ。
ガスボンベ		市では引き取りできません。➡ 取扱店へ
ガスライター	不燃ごみ	危険ですから使い切ってください。
カセットコンロ	不燃ごみ	一斗缶より大きいものは「粗大ごみ」（カセットボンベは缶）
カセットテープ	不燃ごみ	ケースも同じ「不燃ごみ」
カタログ	資源回収（雑誌）	
カップ麺の容器	紙製 ➡「可燃ごみ」。プラスチック製 ➡「プラ」（洗ってピンクの袋へ。スーパーの店頭は出せません。）	
カッパ	不燃ごみ	
かばん（皮革・ビニール）	不燃ごみ	布製のものは金具をとって「可燃ごみ」へ
紙おむつ	可燃ごみ	汚物は取り除いてください。
カメラ	不燃ごみ	電池は、はずしてください。
からしのチューブ容器	プラ（ピンクの袋）	胴体をハサミで切って中を洗い、中身を残さないでください。できなければ「不燃ごみ」
ガラス（破片）	不燃ごみ	布か新聞紙で包んでください。（割れた鏡も同じ）
ガラス食器・コップ	不燃ごみ	割れた物は、布か新聞紙などで包んでください。
革製品・革靴	不燃ごみ	金属やゴムが付いているものが多く、焼却しません。
革ジャン	資源回収（古着）	
瓦（かわら）		市では引き取りできません。➡ 取扱店へ

乾燥剤	不燃ごみ	お菓子の缶や袋に入っているもの。
缶詰のふた	資源回収(缶)	本体と同じ金属なら、同じ方法です。
乾電池	不燃ごみ	電極にビニールテープ等を貼って、必ず絶縁してください。回収協力店で買ったなら、その店に返す。できなければ、まとめて小袋に入れ、「不燃ごみ」へ。なお、ボタン電池等の乾電池以外は別にしてください。充電式電池はリサイクルが原則。リサイクル協力店へ。

き	分別区分	出すときの注意
木 (木材、板、枝、柱)	直径10cm以上のもの → 粗大ごみ。1m以内に切ってください。	
	直径10cm未満のもの → 可燃ごみ。50cm以内に切ってください。	
キッチンマット	可燃ごみ	
牛乳パック(紙パック)	資源回収 	スーパー店頭のリサイクルボックスまたは廃品回収へ。ジュースや焼酎のパックでも左のマークがあるものは同じ。内側にアルミが貼ってある物は「可燃ごみ」
教科書・ノート	資源回収(古紙)	
金属キャップ(びん)	不燃ごみ	裏にゴムなどが着いているので「不燃ごみ」とします。
金庫	粗大ごみ	ただし、手さげ用の小さいものは「不燃ごみ」 また、耐火金庫・大型金庫は市では引き取れません。



く	分別区分	出すときの注意
クーラーボックス	20リットルを超えるもの → 「粗大ごみ」。それ以下のもの → 「不燃ごみ」	
薬のびん 薬の容器(プラスチック製)	飲めるものが入っていたびん → 「資源回収(びん)」。 飲めるものが入っていたプラスチック容器 → 「プラ(ピンクの袋)」 殺虫液・消毒液などのびん → 「不燃ごみ」とします。	
果物かご	不燃ごみ	
クッション	可燃ごみ	
クリーニングの袋	不燃ごみ	法律上、「容器包装」ではありません。
車の部品(バンパーなど)		市では引き取りできません。 → 取扱店へ
クレパス・クレヨン	可燃ごみ	
グローブ	不燃ごみ	
くん煙殺虫剤 (バルサンなど)	不燃ごみ	ただし容器と中身が分かれるものは、容器が「プラ」または「缶」の表示があるので、そのようにしてください。



け	分別区分	出すときの注意
蛍光灯		なるべく販売店に返しましょう。できなければ「不燃ごみ」(紙ケースに入れて)


携帯電話	なるべく販売店に返しましょう。できなければ「不燃ごみ」	
化粧品のびん	不燃ごみ	津山市ではリサイクルしていません。
ケチャップの容器	プラ(ピンクの袋)	胴体をはさみで切って中を洗い、中身を残さないでください。できなければ「不燃ごみ」
玄関マット(泥おとし)	不燃ごみ	泥を落として。

こ	分別区分	出すときの注意
ござ	粗大ごみ	1枚が1点です。
ゴム製品(おもちゃなど)	不燃ごみ	焼却炉がいたみやすいので、焼却しません。
ゴルフクラブ(単品)	不燃ごみ	ただし、2本以上のセットなら「粗大ごみ」
ゴルフボール	不燃ごみ	

さ	分別区分	出すときの注意
酒パック(内側がアルミ)	可燃ごみ	アルミがはがれず、現在、焼却しか方法がありません。
座布団	可燃ごみ	なるべく小さく切ってください。
皿(陶器・プラスチック)	不燃ごみ	陶器のものは、割れ物でも「くるくる」で引き取ります。
サラダ油のボトル	プラ(ピンクの袋)	一晩逆さまにして、中身を出し切る。 多少のぬめりは残ってもけっこうです。

し	分別区分	出すときの注意
シーツ	資源回収(古着)	
CD	不燃ごみ	DVDやケースも同じ「不燃ごみ」
湿布(しっぴ)	可燃ごみ	
しめじのカップ容器	プラ(ピンクの袋)	スーパーの店頭のリサイクルボックスはだめ。
じゅうたん	粗大ごみ	1枚が1点です。
消火器		市では引き取りできません。 → 取扱店へ
消臭剤(スプレーでないもの)	プラ(ピンクの袋)	中身を使い切って、中をすすいでください。
食品トレイ  		スーパー店頭のリサイクルボックスへ。色付きもOK。ただし、やわらかく△ <sub>PS</sub> マークの入ったものに限る。 △ <sub>PS</sub> マークの固い透明トレイはI7Pマークのついているもののみ、一部スーパーで回収しています。出せなければ「プラ(ピンクの袋)」へ。
食品トレイ用吸水シート	プラ(ピンクの袋)	
食用油(サラダオイル)		くり返し使う → 残ったら固めるか布にしみ込ませて「可燃ごみ」

除湿剤(湿気とり) 	→ 容器は「プラ」(表示があります)。中身の材料は「不燃ごみ」	
除湿剤(湿気とり) 	不燃ごみ	(洋服かけにつるすタイプ)
人工芝	不燃ごみ	

す	分別区分	出すときの注意
炊飯器(ジャー)	5合炊き以上 → 「粗大ごみ」。それより小さいもの → 「不燃ごみ」	
スケートボード	粗大ごみ	
ストッキング	可燃ごみ	
スニーカー	不燃ごみ	ゴムの部分があるので焼却しません。
スプレー缶 	資源回収(缶) ふたなどのプラスチックの部分は、できるだけ取って「プラ」(ピンクの袋)	卓上用カセットボンベ、整髪料(ヘアスプレー)、殺虫剤、家庭塗料、芳香剤、ガラスクリーナーなど、すべてのスプレー缶は使い切って「缶」として出してください。 イオン・市役所・「くるくる」・「青空リサイクルプラザ」・ウエストランドの回収ボックス(缶)へもどうぞ。
スポンジ(たわし)	不燃ごみ	
すりガラスの飲料びん	資源回収(びん)	無色(白)のカゴへ入れてください。
スリッパ	布製は → 「可燃ごみ」。ビニール製は → 「不燃ごみ」	

せ	分別区分	出すときの注意
石膏ボード <small>せっこう</small>		市では引き取りできません。→ 取扱店へ
背広カバー	プラ(ピンクの袋)	背広を保管するためのカバー。法律上「容器包装」なので「プラ」として出してください。
洗濯バサミ	不燃ごみ	「容器包装」ではないので、「不燃ごみ」
洗濯洗剤の計量スプーン	不燃ごみ	「容器包装」ではないので、「不燃ごみ」

そ	分別区分	出すときの注意
造花	不燃ごみ	中に針金が使用されています。
ソーラーシステム	粗大ごみ	パネルとタンクは別のものとして数えます。

た	分別区分	出すときの注意
体温計	不燃ごみ	
耐熱ガラス製品	不燃ごみ	ホーロー鍋など。リサイクルできません。
タイヤ		市では引き取りできません。→ 取扱店へ
卓上カセットコンロ	不燃ごみ	P14の「カセットコンロ」をごらんください。

たたみ	粗大ごみ	
脱臭剤	→ 容器は「プラ」(表示があります)。中身の材料は「不燃ごみ」	
タッパー	不燃ごみ	もともと商品を入れてあるもの(容器包装)ではないので、「プラ」ではありません。

つ	分別区分	出すときの注意
使い捨てカイロ	不燃ごみ	
使い捨てカメラ	不燃ごみ	写真屋さんに持参すればリサイクルされます。
使い捨てライター	不燃ごみ	使い切る。ガスが残っているものは必ずガス抜きをしてから捨てる。
土	なるべく自然にかえしましょう。無理なら「不燃ごみ」(ただし、10kgまで)	

て	分別区分	出すときの注意
テニスラケット	可燃ごみ	ただし、すべて金属製の物は「不燃ごみ」
電球	不燃ごみ	
電気毛布	粗大ごみ	
てんぷら油	可燃ごみ	くり返し使った後、固めるか布にしみ込ませて「可燃ごみ」
電話帳	資源回収(古紙)	なるべく、新規のものが配られる時に返品しましょう。

と	分別区分	出すときの注意
陶磁器	不燃ごみ	「くるくる」で無料で引き取りできます。
透析パック	可燃ごみ	針の部分は病院に返してください。
動物のふん	可燃ごみ	
灯油のポリタンク	粗大ごみ	ただし、2個で1点と数えます。
毒物・毒薬・劇薬		市では引き取りできません。→ 取扱店へ

な	分別区分	出すときの注意
苗ポット	プラ(ピンクの袋)	法律上、容器包装です。
ながぐつ	不燃ごみ	ゴム製品ですから、焼却しません。
納豆容器	プラ(ピンクの袋)	使用后、しばらく水につけたあと、さっと水洗いしてください。スーパーの食品トレイのボックスには出さないでください。
なべ	アルミ製 → 「資源回収(缶)」。それ以外 → 「不燃ごみ」	
鍋うどんのアルミ容器	資源回収(缶)	食べ物の汚れをきれいに取ってください。
波板(トタン・プラスチック)	粗大ごみ	3枚を1組として料金をいただきます。

に	分別区分	出すときの注意
日本酒のワンカップびん	資源回収(びん)	耐熱ガラスではないので、リサイクルできます。

ね	分別区分	出すときの注意
粘土	不燃ごみ	

の	分別区分	出すときの注意
農機具・農業用資材		市では引き取りできません。→ 取扱店へ
農薬・農薬容器		市では引き取りできません。→ 取扱店へ
海苔(のり)の缶	資源回収(缶)	食品の缶はすべて資源化物です。

は	分別区分	出すときの注意
灰	可燃ごみ	水でしめらせて、丈夫な袋に入れた後、可燃ごみの袋に入れて出してください。その際、外側に「灰」と書いてください。ただし、10kgまで。
バインダー	不燃ごみ	紙製でも金属物が取れないなら「不燃ごみ」
バッテリー		市では引き取りできません。→ 取扱店へ
歯ブラシ	不燃ごみ	
発泡スチロールの箱	プラ(ピンクの袋)	カッターで細かく切って出してください。
バボナ(使用済)	可燃ごみ	
はみがきチューブ	プラ(ピンクの袋)	胴体をハサミで切って中を洗う。できなければ「不燃ごみ」
ハンガー(クリーニング用)	不燃ごみ	ただし、きれいなまま利用した店に返す方法もあります。

ひ	分別区分	出すときの注意
ピアノ		市では引き取りできません。→ 取扱店へ
PPバンド	不燃ごみ	郵便小包などをしばってあるバンドのことです。
ビデオテープ	不燃ごみ	ケースも同じ「不燃ごみ」
ビニールシート	不燃ごみ	小さく切ってください。
百科事典	資源回収(雑誌)	ビニールカバーは、はずして「プラ」へ。
肥料袋(ビニール)	家庭菜園用ならプラ	農業用のものは引き取りできません。農協で買われたものであれば、農協へ相談してください。
びんのふた(キャップ)	不燃ごみ	ただし、全体がプラスチック製なら「プラ」

ふ	分別区分	出すときの注意
仏壇		市では引き取りできません。→ 取扱店へ
ふとん		→ P9をごらんください。(マットレスも同じ)

ブラインド	粗大ごみ	ただし、90cm以下なら「不燃ごみ」(袋から出てもよい)
フライパン	アルミ製 → 「資源回収(缶)」。それ以外 → 「不燃ごみ」	
ブレンダー	不燃ごみ	指定袋からはみ出てもかまいません。
ブロック		多量のものとは市では引き取りできません。
フロッピーディスク	不燃ごみ	ケースも同じ「不燃ごみ」
風呂のふた	粗大ごみ	ただし、90cm以下のじゃばら式の場合は「不燃ごみ」。(袋から出てもよい)
風呂のマット	スポンジ → 切って「不燃ごみ」	

へ	分別区分	出すときの注意
ペットのトイレ用砂	可燃ごみ	衛生面から「可燃ごみ」とします。
ペットボトルのふた	プラ(ピンクの袋)	ラベルも「プラ」(ピンクの袋)へ。
ヘルメット	不燃ごみ	一斗缶より大きくても「不燃ごみ」とします。

ほ	分別区分	出すときの注意
ほうき	不燃ごみ	竹ぼうきは短く切って「可燃ごみ」へ。
ホース	不燃ごみ	50cm以下の長さに切ってください。
ポット(魔法ビン)	不燃ごみ	
ほ乳びん(ガラス製)	不燃ごみ	耐熱ガラスなのでリサイクルできません。
ポリタンク	粗大ごみ	2個までを1点として数えます。
ポリバケツ	18リットルを超えるもの → 「粗大ごみ」。それ以下のもの → 「不燃ごみ」	
保冷剤	不燃ごみ	
ボール類	不燃ごみ	

ま	分別区分	出すときの注意
まくら	可燃ごみ	
マヨネーズ容器	プラ(ピンクの袋)	胴体をハサミで切って中を洗い、中身を残さないでください。できなければ「不燃ごみ」
マルチシート		農業用のものは引き取りできません。農協で買われたものであれば、農協へ相談してください。(あぜシートも同じ)

も	分別区分	出すときの注意
毛布		→ P9をごらんください。
モップ(柄付き)	不燃ごみ	柄(え)ごと指定袋へ入れてください。(はみ出てもよい)
ものほしざお	粗大ごみ	2本で1点と数えます。
ものほし台	粗大ごみ	1個が1点です。

や	分別区分	出すときの注意
野球バット	不燃ごみ	袋からはみ出てもかまいません。木製なら「可燃ごみ」
ヤクルトのふた	資源回収(缶)	アルミ製です。ある程度まとめ、固めて「缶」の場所へ。

よ	分別区分	出すときの注意
ヨーグルトのふた		容器のどこかに表示があります。「アルミ」ならヤクルトのふたと同じ。「プラ」ならピンクの袋へ。

ら	分別区分	出すときの注意
ラップ	プラ(ピンクの袋)	臭いのしないよう、タレやソースを取り除く。値段のシールは付いていてもOK。
ランドセル	不燃ごみ	

り	分別区分	出すときの注意
リュックサック	不燃ごみ	

れ	分別区分	出すときの注意
レインコート	不燃ごみ	
レジャーシート	不燃ごみ	
レトルトパック	プラ(ピンクの袋)	胴体をハサミで切って中を洗い、中身を残さないこと。できなければ「不燃ごみ」
レンガ		多量のものは市では引き取りできません

わ	分別区分	出すときの注意
わさびのチューブ	プラ(ピンクの袋)	胴体をハサミで切って中を洗い、中身を残さないこと。できなければ「不燃ごみ」
ワックス(液体・固体)	可燃ごみ	液体ワックスは布・新聞紙などにしみこませて。

※「資源回収」という区分は、利用できない場合があります。(たとえば、アパート・マンション住まいの世帯など)その場合は、青空リサイクルプラザ(6ページ参照)やスーパーなどの回収ボックスをご利用ください。

## リユースプラザ津山「くるくる」

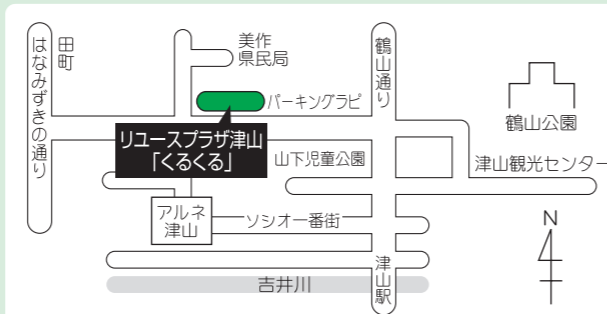
住所/津山市山下39

TEL.32-1607

「くるくる」では再利用可能な中古品の受け取り・抽選による提供をしています。ただし、引き取りには行けませんので、直接お持ち込みください。



■開館時間…午前10時～午後5時  
■定休日…毎週月・火曜日、年末年始



## 津山市で収集できないもの

### 事業系ごみ

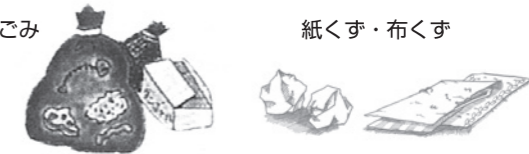
### 事業所から出る可燃ごみ **有料**

直接搬入

業者に依頼

お店の生ごみ

紙くず・布くず



商店、飲食店、事務所、工場、農業などから出る事業系のごみは収集しません。直接搬入か許可業者に依頼してください。

### その他

### 一時多量ごみ・引っ越しごみ

引っ越しごみ

大掃除のごみ

植木のせん定ごみ



一度に多量に出たゴミは、ステーションで収集できません。分別をして直接搬入するか、許可業者に依頼してください。

## 収集もできないし、引き取りもできないもの

### 事業所から出る不燃ごみ

### 建設廃材

産業廃棄物業者に問い合わせる正しい処理を…



平成12年から受け入れしていません。



建設廃材は処理しません。産業廃棄物業者にお問い合わせください。

### 処理できないもの



### その他にも

●ピアノ ●シャッター ●仏壇 ●バッテリー ●ホイールなど車の部品  
●大型金庫(耐火) ●バイク(51cc以上)

上記のものなどは市では処理出来ません。取扱店にお問い合わせ処理してください。

# 【直接持ち込みの場所】

- 不燃ごみ
- プラスチック容器包装
- 缶 ●びん ●ペットボトル

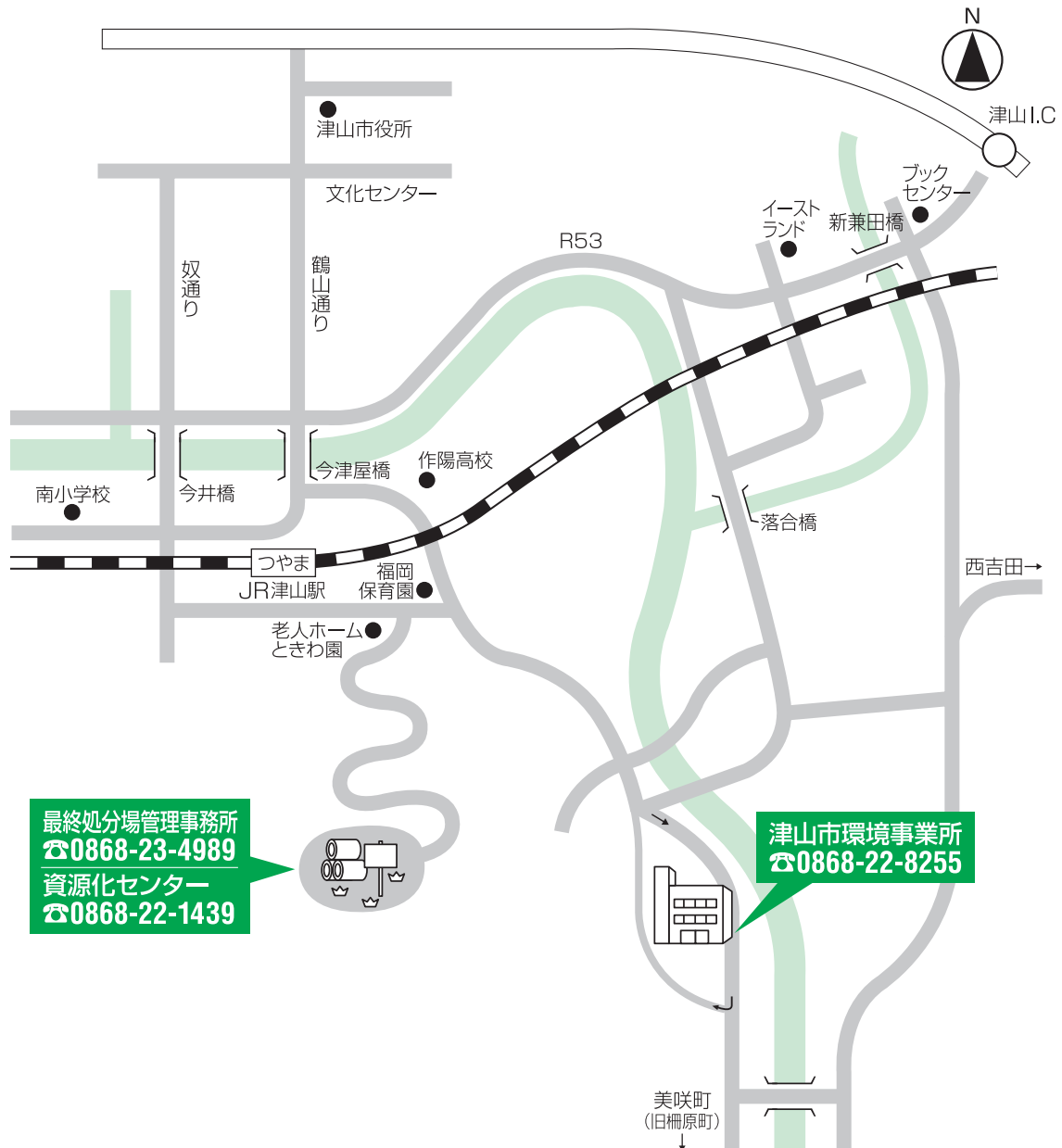
## 資源化センター

- 津山市横山648
- 営業時間(平日・祝祭日) 8:15~12:00  
13:00~16:00
- 土曜日……………休業

- 可燃ごみ ●粗大ごみ
- 古紙類(新聞・雑誌・段ボール)
- 古着類 ●ふとん

## 津山市環境事業所

- 津山市小桁401-15
- 営業時間(平日・祝祭日) 8:15~12:00  
13:00~16:00
- 土曜日……………8:15~11:00  
(※ただし、祝祭日にあたる土曜日は休業します)



最終処分場管理事務所  
☎0868-23-4989  
資源化センター  
☎0868-22-1439

津山市環境事業所  
☎0868-22-8255

