

プラスチック容器包装

よう き ほう そう

ピンクの袋



●「プラ」用の指定袋で地区のプラスチック容器包装の収集場所に出してください。

ボトル類



たれ・つゆ・ドレッシング・
乳酸菌飲料などの容器

洗剤・シャンプー・リンス・
ハンドクリームなどの容器

うがい薬・目薬
などの容器

分け方

フタ類



ペットボトル・空きびん・プラスチック
容器などの、プラスチック製のフタ

カップ・パック類



カップ麺・プリン・
インスタント食品・コンビニ弁当などの容器

ゼリー飲料のパウチパック
(底をカットして洗う)



卵パック・一口ゼリー
などのパック



薬・薬品・日用品
などのケース



歯ブラシ
などのパック

ポリ袋・ラップ類



野菜・そば・パンなど
の袋・生鮮食品などのラップ
カップ麺などの薄い外装フィルム



インスタント食品・冷凍食品
などの袋・あめ・菓子などの包み



衣料品・トイレトペーパー・
薬品・化粧品などの袋・レジ袋

◎容器包装とは？

中身を使ったり、食べ
たりしたらいらなくなる
入れ物のことです。

トレイ類



果物などのトレイ 惣菜・生菓子などのトレイ 生鮮食品などのトレイ

トレイ類



PS

●このマークのついたもの
は、なるべくスーパーなどの
店頭回収に出しましょう

網・ネット類




みかん・タマネギ
などのネット


リンゴ・桃などを包んだ
発泡スチロール製ネット

緩衝材類


家電製品など
を保護した
発泡スチロール



出し方



中を洗って
きれいにする



レジ袋などの
小袋に入れず
直接指定袋に
入れる



中身を
残さない



商品そのものは
ダメ

◎なぜ洗うの

→ ごみとして処分されるのではなく、リサイクルするためです。生ごみ
などが入ったままだと不衛生ですし、資源として活かされません。