

津山市災害情報等メール配信システム 登録方法のご案内

ご不明な点がございましたら、右の QR コードを読み取るか、下の URL に直接アクセスして「よくあるお問い合わせ」のページをご覧ください。

<https://service.sugumail.com/tsuyama/faq/m/>



ご登録の前に

「津山市災害情報等メール配信システム」には、メール配信サービスの利用規約に同意していただいた上で、ご登録をお願いいたします。

また、携帯電話で迷惑メール対策の設定をされている場合は、次の2つの設定を行ってからご登録をお願いいたします。

「@sg-m.jp」ドメイン、あるいは「tsuyama@sg-m.jp」のアドレスからのメールの受信を許可する

URL 付きメールの受信を許可する

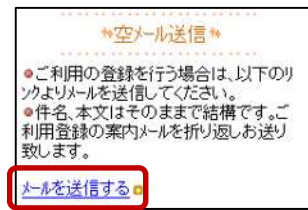
迷惑メール対策の設定をされていない場合でも、より確実にメールを受信するために、上記の設定をされることを、強くおすすめ致します。

QR コードを携帯電話のバーコードリーダーなどで読み取り、表示された URL にアクセスします。

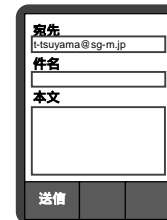


QR コードを読み取れない方は、次のアドレスに直接空メールを送信してください。
「津山市災害情報等メール配信システム」登録用アドレス
t-tsuyama@sg-m.jp

「メールを送信する」を押します。



メール送信画面で、変更を行わずメールを送信します。「仮登録完了のお知らせ」メールが届いたら、URL を選択して本登録サイトにアクセスします。

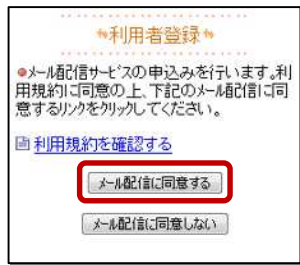


空メール送信

URL を選択して接続

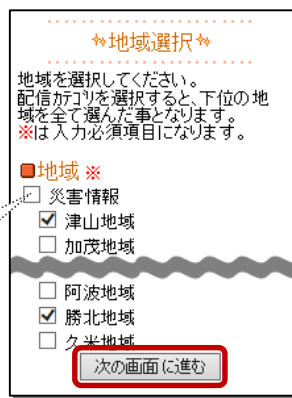


利用規約をご確認いただき、「メール配信に同意する」ボタンを押します。

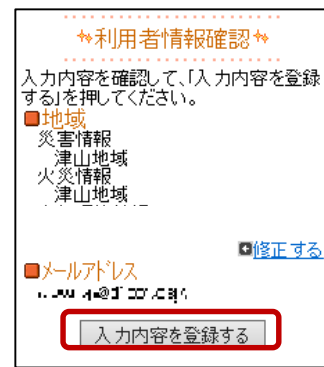


配信情報名を選択すると、全ての地域を選んだ事となります。

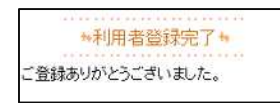
配信を希望する地域を選択して「次の画面に進む」ボタンを押します。



内容を確認し、「入力内容を登録する」ボタンを押します。



「ご登録ありがとうございました」と表示されたら登録は完了です。別途、「本登録完了のお知らせ」メールが届きます。ご確認ください。



登録メールアドレス・登録情報を変更する / 退会する

配信されたメールに記載されている URL を選択してマイページにアクセスし、メニューを選択します。

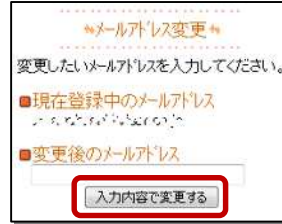
メールアドレスを変更する場合
「メールアドレス変更」
登録情報を変更する場合
「登録情報変更」
退会される場合
「退会される方はコチラ」

URL を選択
※利用者情報の変更・解除はコチラ
<https://service.sugumail.com/...>



メールアドレス変更

変更後のメールアドレスを入力し、「入力内容で変更する」ボタンを押します。

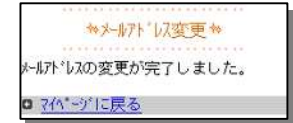


入力したメールアドレス宛に変更確認メールが届きます。メールを開いて URL を選択します。

メールアドレスの変更を完了するためにはコチラをクリックしてください。
<https://service.sugumail.com/...>

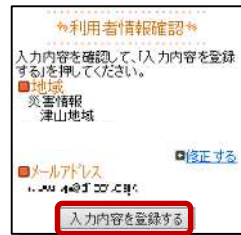
URL を選択

「メールアドレスの変更が完了しました。」と表示されたら、変更は完了です。

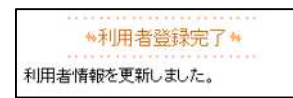


登録情報変更

配信カテゴリ選択画面が表示されます。登録内容を確認 / 変更しながら画面を進みます。



「利用者登録完了」と表示されるまで画面を進みます。別途、「登録情報変更のお知らせ」メールが届きます。ご確認ください。

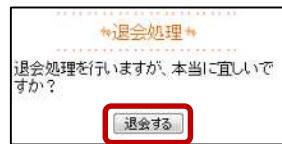


メールアドレス変更の確認メールが届かない場合は・・・
入力したメールアドレスが間違っているか、迷惑メールとしてブロックされている可能性があります。迷惑メールの場合は、「ご登録の前に」をご確認ください。

配信されたメールを削除してしまった場合は・・・
「津山市災害情報等メール配信システム 登録方法のご案内」に沿って空メールを送信してください。折り返し届く「本登録済のお知らせ」メールに記載されている URL からマイページにアクセスできます。

退会される方はコチラ

退会の確認画面が表示されます。「退会する」ボタンを押します
退会処理が開始されます。



「退会処理が完了しました。」と表示されます。別途、「解約のお知らせ」メールが届きます。ご確認ください。

