

I. 調査の概要

1. 調査の目的

平成 27 年度に策定予定である「第4次津山市生涯学習推進計画」の策定にあたり、いざだん市民の皆様が、家庭や地域社会でどのような生涯学習活動をされており、また、生涯学習についてどのような希望をもっておられるのかを調査し、これからの津山市の生涯学習施策を進めるための資料とさせていただきます。

2. 調査設計

- (1) 調査地域 津山市全域
- (2) 母集団 市内に在住する20歳以上の市民3,400人
- (3) 抽出方法 無作為抽出
- (4) 調査方法 郵送配布・郵送回収
- (5) 調査期間 平成27年6月4日(木)～平成27年6月17日(水)

3. 回収結果

有効回収数(率) 1,084 (31.9%)

4. 報告書の見方

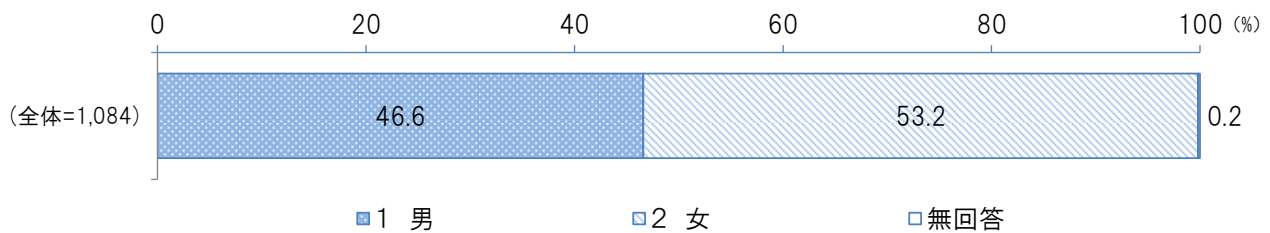
- (1) 本文及び図中に示した調査結果の数値は百分比(%)で示してある。これらの数値は小数点以下第2位を四捨五入しているため、全項目の回答比率の合計が100.0%とならない場合がある。
- (2) 複数の回答を求めた質問では、回答比率の合計が100.0%を超えることがある。
- (3) 報告書中の図表では、コンピューター入力の都合上、回答選択肢の表現を短縮している場合がある。

Ⅱ. 調査結果

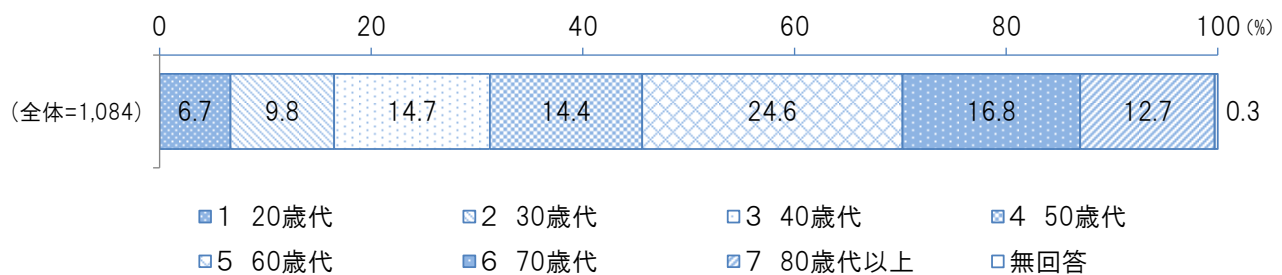
1. 回答者の属性

回答者の属性として、性別としては「女性」、年代としては「60 歳代」、職業としては「会社員・公務員」が多くなっている。

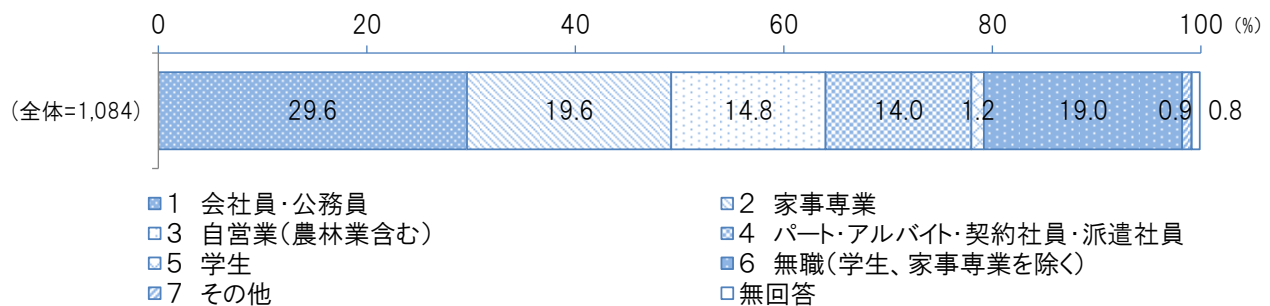
1-1 性別



1-2 年齢



1-3 職業



2. 生涯学習について

問4 あなたは、この1年間にどのような生涯学習活動をしましたか？(複数回答可)

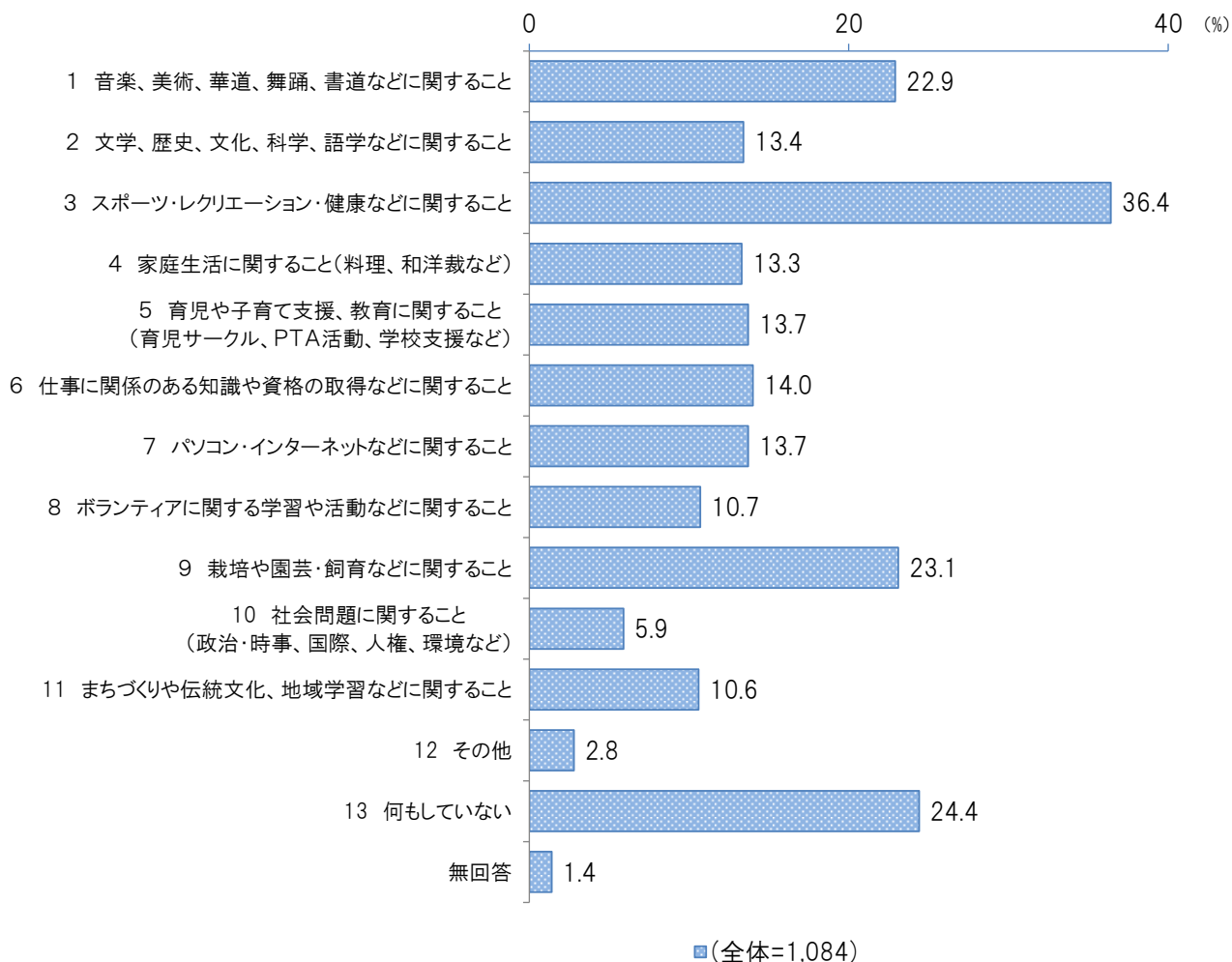
この1年間にどのような生涯学習活動をしたかについて、「スポーツ・レクリエーション・健康などに関すること」と回答した割合が36.4%と最も高く、次いで「何もしていない」(24.4%)、「栽培や園芸・飼育などに関すること」(23.1%)となっている。

性別にみると、「家庭生活に関すること(料理、和洋裁など)」と回答した割合が、女性で19.8%と、男性(5.9%)に比べて高くなっている。

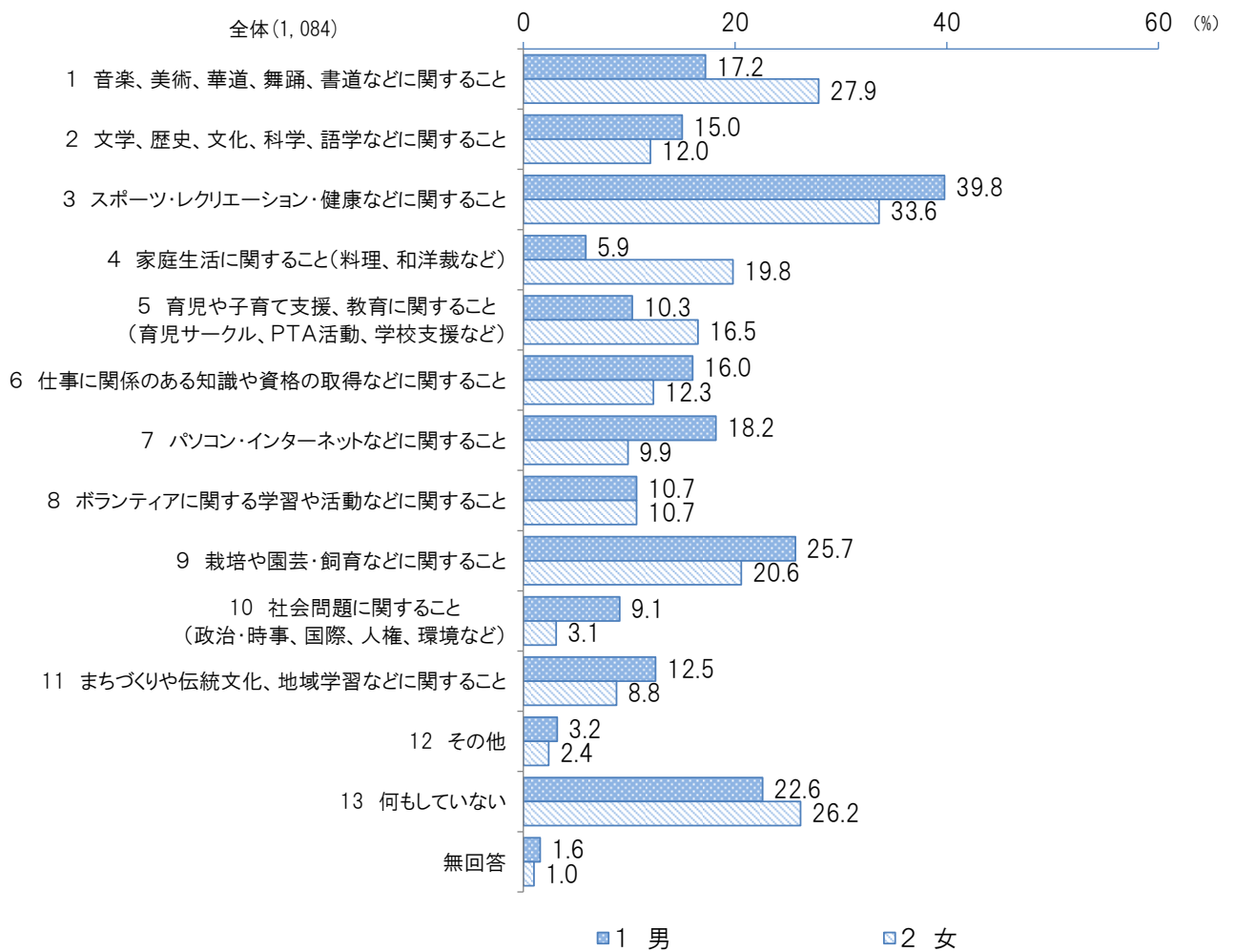
年齢別にみると、「スポーツ・レクリエーション・健康などに関すること」と回答した割合は、70歳代で44.0%と、他の年齢と比べて高くなっている。

職業別にみると、「スポーツ・レクリエーション・健康などに関すること」と回答した割合は、学生で61.5%と、他の職業と比べて高くなっている。

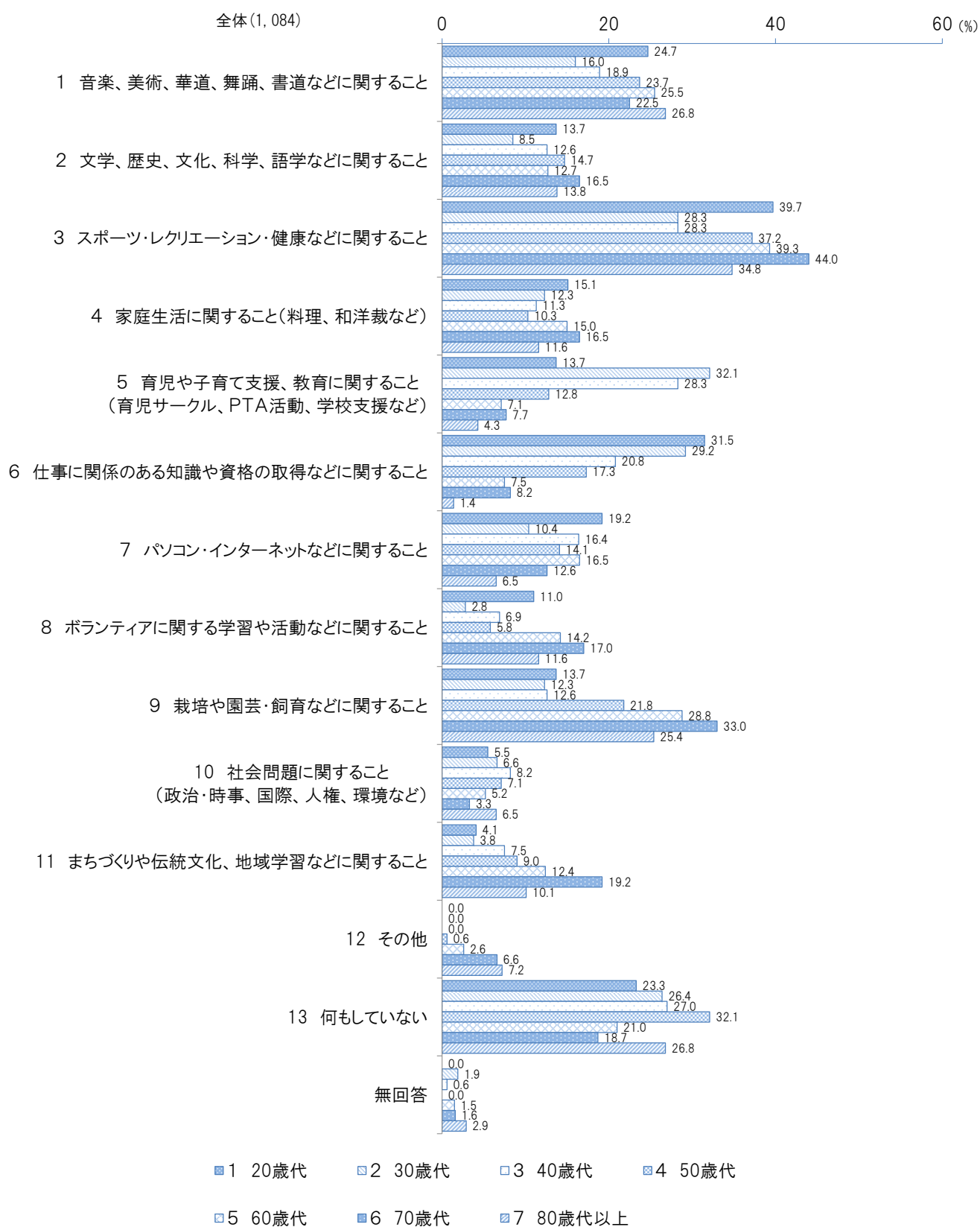
<全体>



<性別>

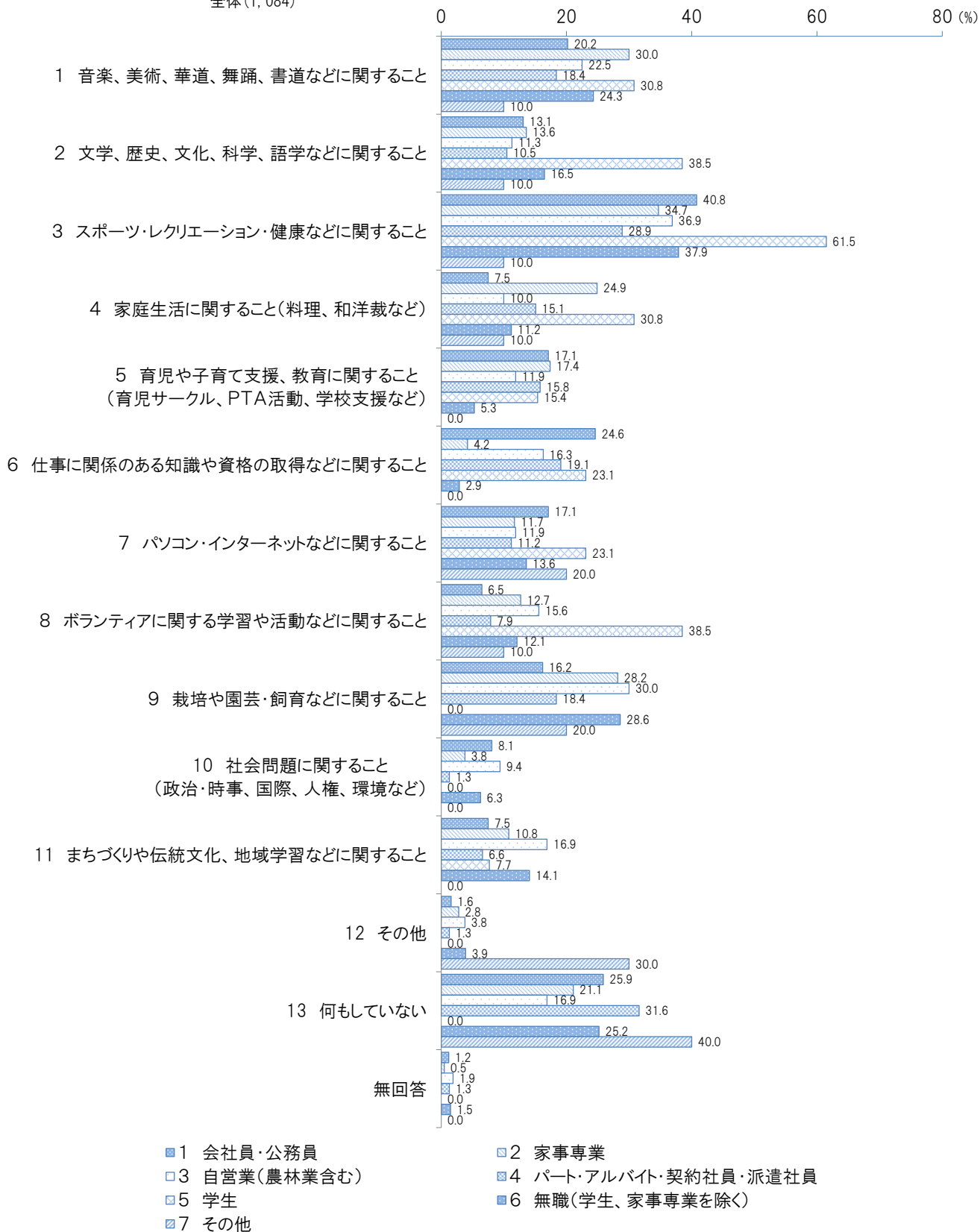


<年齢別>



<職業別>

全体(1,084)



問 4-1 問4で「1～12」と答えた方におたずねします。あなたはどのような機会を利用して学んでいますか。
(複数回答可)

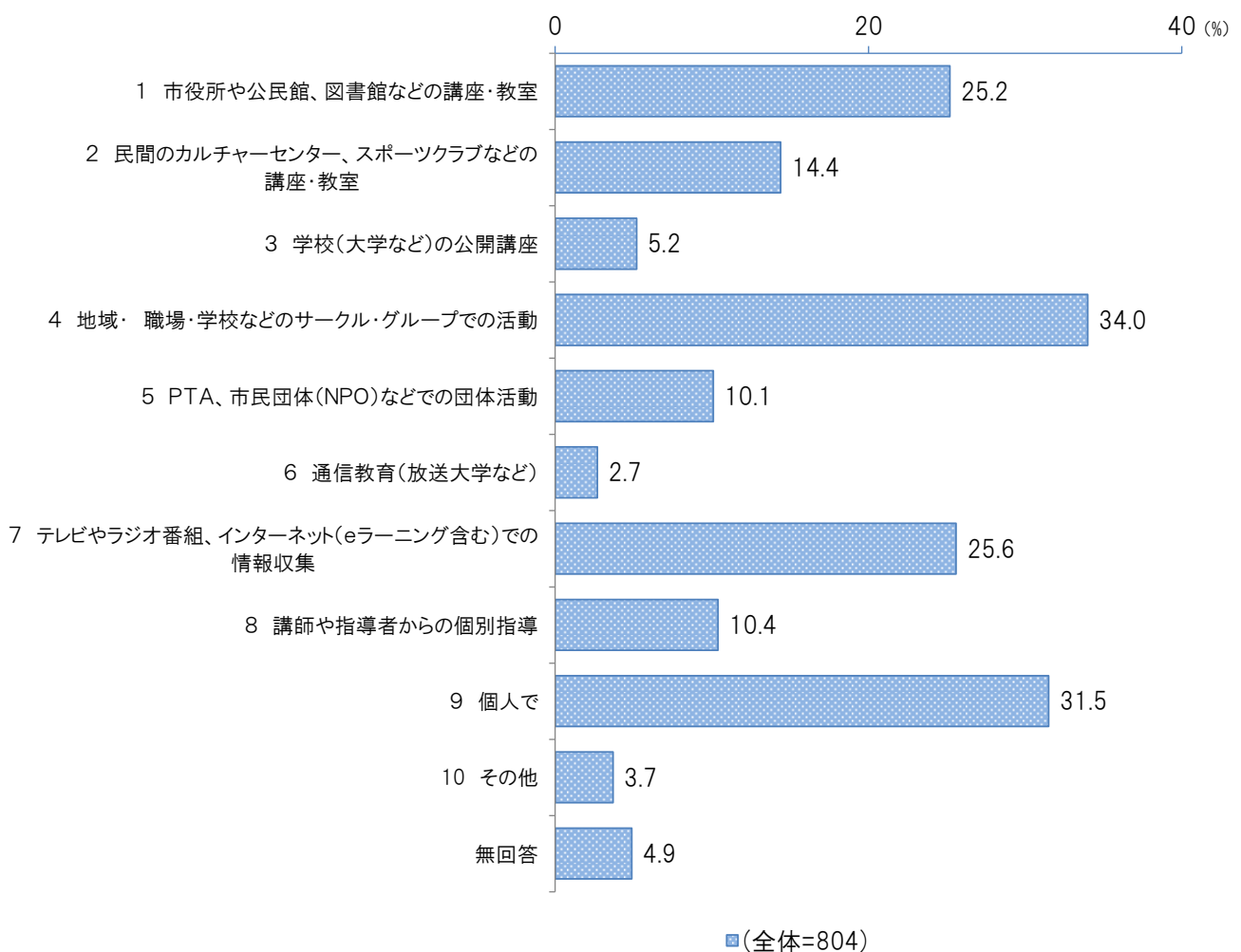
あなたはどのような機会を利用して学んでいるかについて、「地域・職場・学校などのサークル・グループでの活動」と回答した割合が 34.0%と最も高く、次いで「個人で」(31.5%)、「テレビやラジオ番組、インターネット(eラーニング含む)での情報収集」(25.6%)となっている。

性別にみると、「地域・職場・学校などのサークル・グループでの活動」と回答した割合が、男性で 39.7%と、女性(28.8%)に比べて高くなっている。

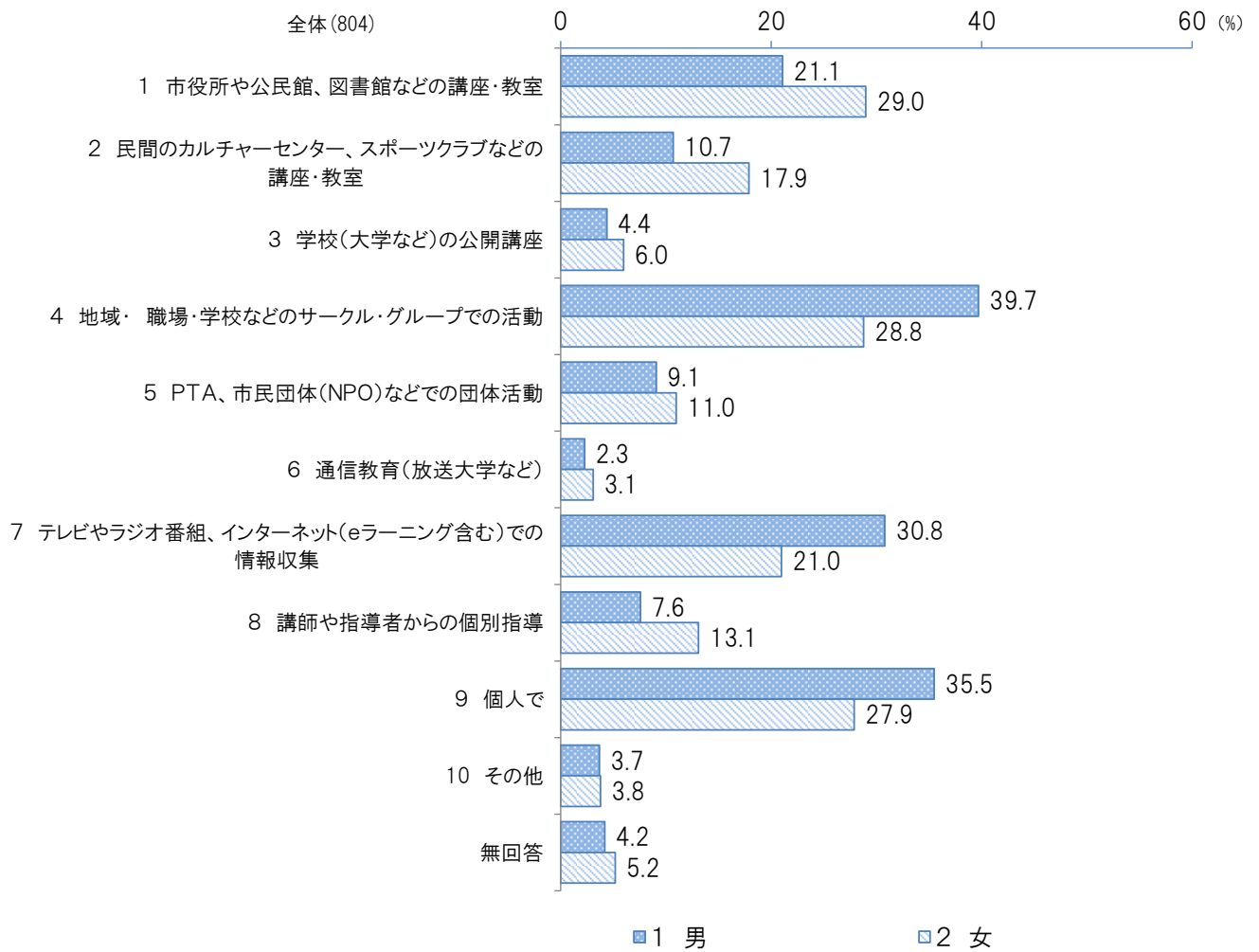
年齢別にみると、「市役所や公民館、図書館などの講座・教室」と回答した割合は、80歳代以上で 39.2%と、他の年齢と比べて高くなっている。

職業別にみると、「市役所や公民館、図書館などの講座・教室」と回答した割合は、家事専業で 38.3%と、他の職業と比べて高くなっている。

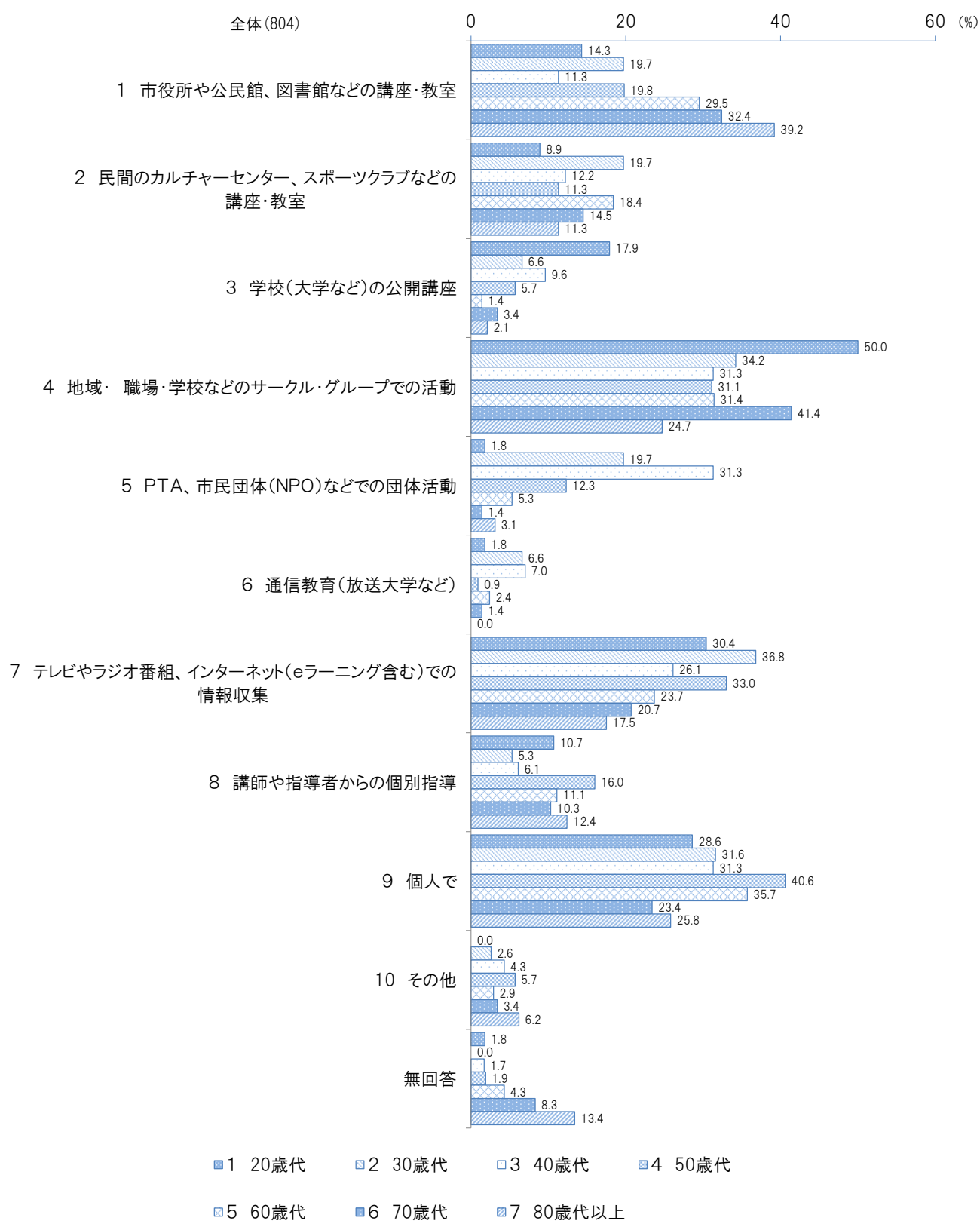
<全体>



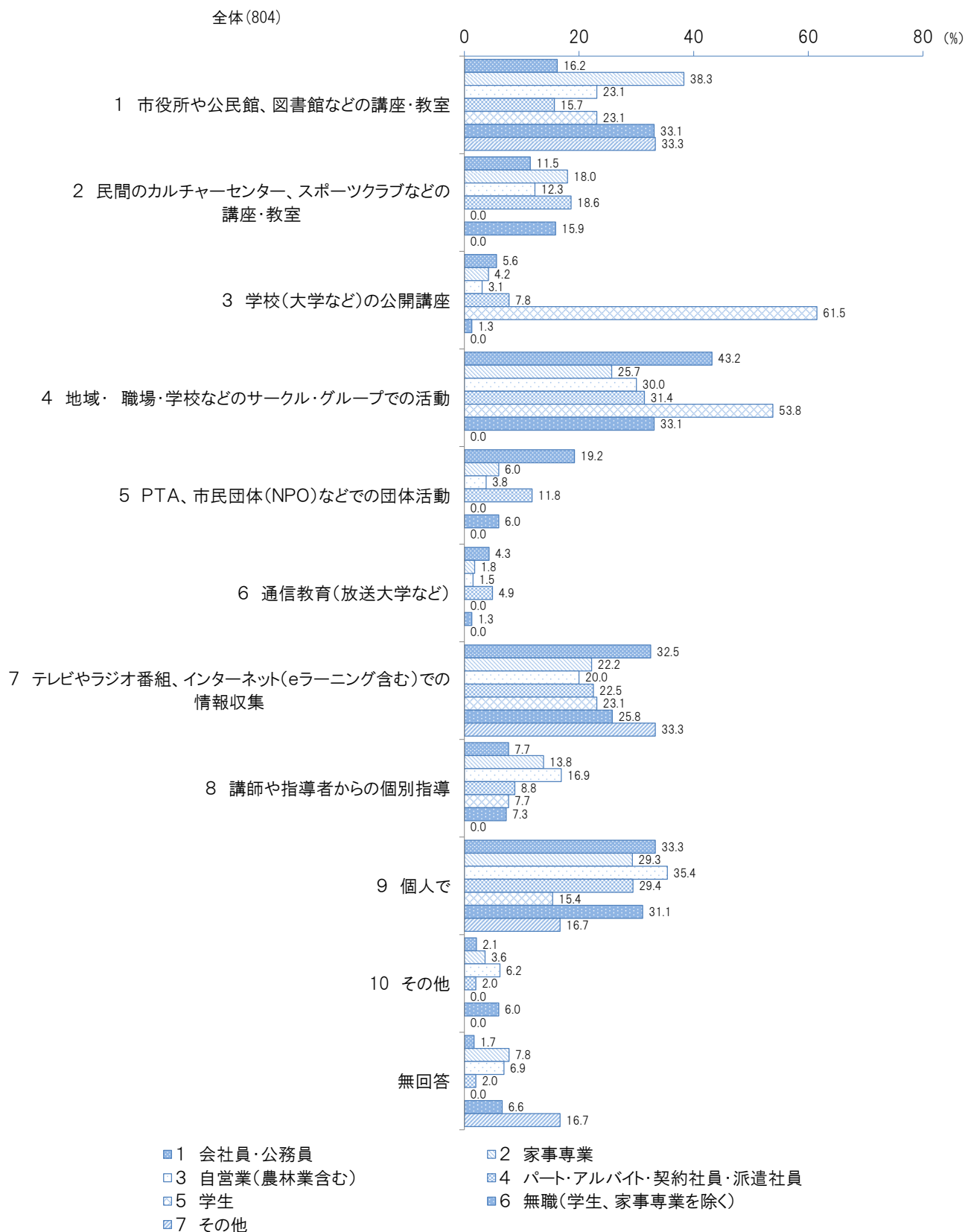
<性別>



<年齢別>



<職業別>



問 4-2 問4で「1～12」と答えた方におたずねします。あなたが学ぶ目的は何ですか。(複数回答可)

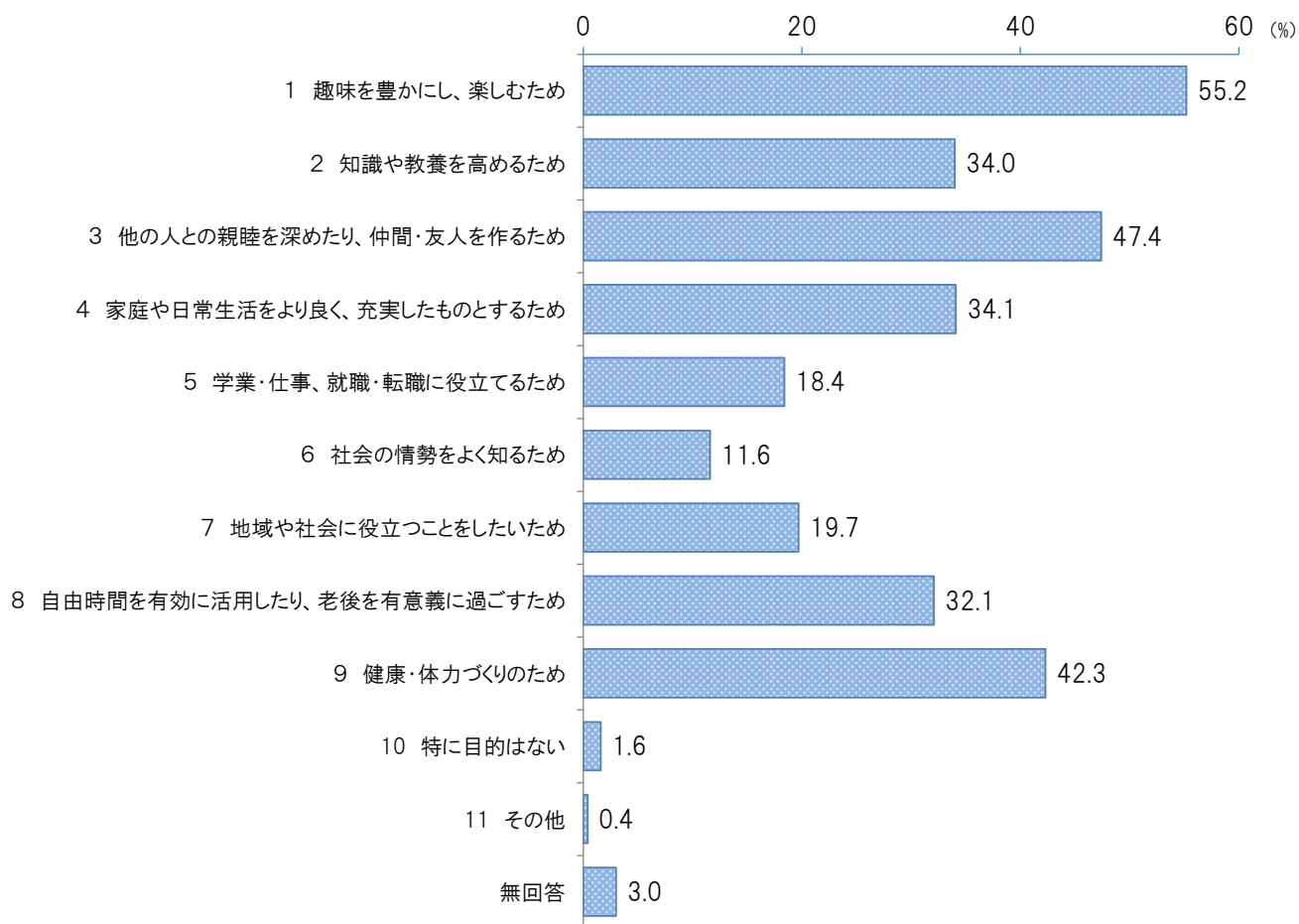
学ぶ目的について、「趣味を豊かにし、楽しむため」と回答した割合が55.2%と最も高く、次いで「他の人との親睦を深めたり、仲間・友人を作るため」(47.4%)、「健康・体力づくりのため」(42.3%)となっている。

性別にみると、「家庭や日常生活をより良く、充実したものとするため」と回答した割合が、女性で40.2%と、男性(27.4%)に比べて高くなっている。

年齢別にみると、「健康・体力づくりのため」と回答した割合は、70歳代で58.6%と、他の年齢と比べて高くなっている。

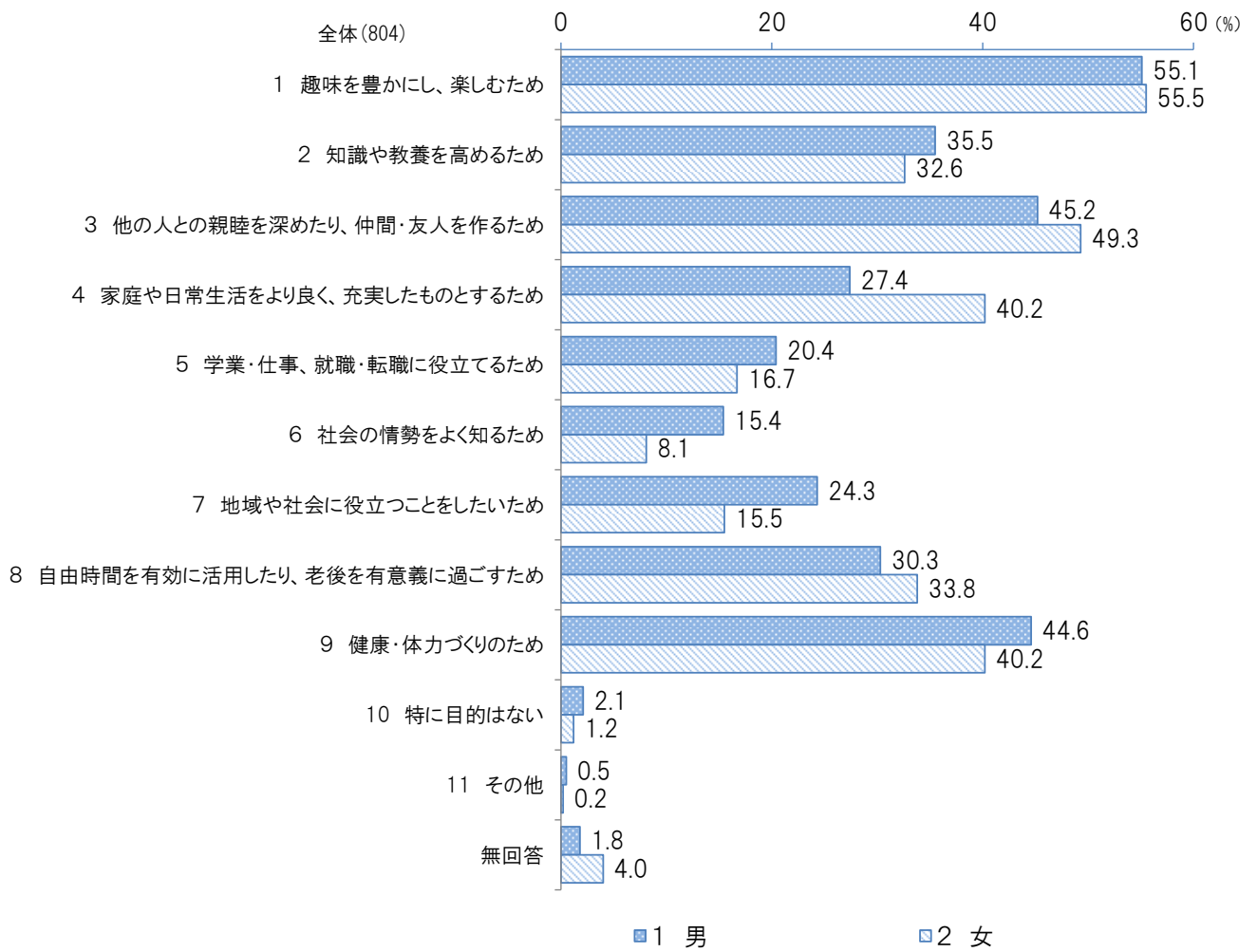
職業別にみると、「健康・体力づくりのため」と回答した割合は、無職(学生、家事専業を除く)で54.3%と、他の職業と比べて高くなっている。

<全体>

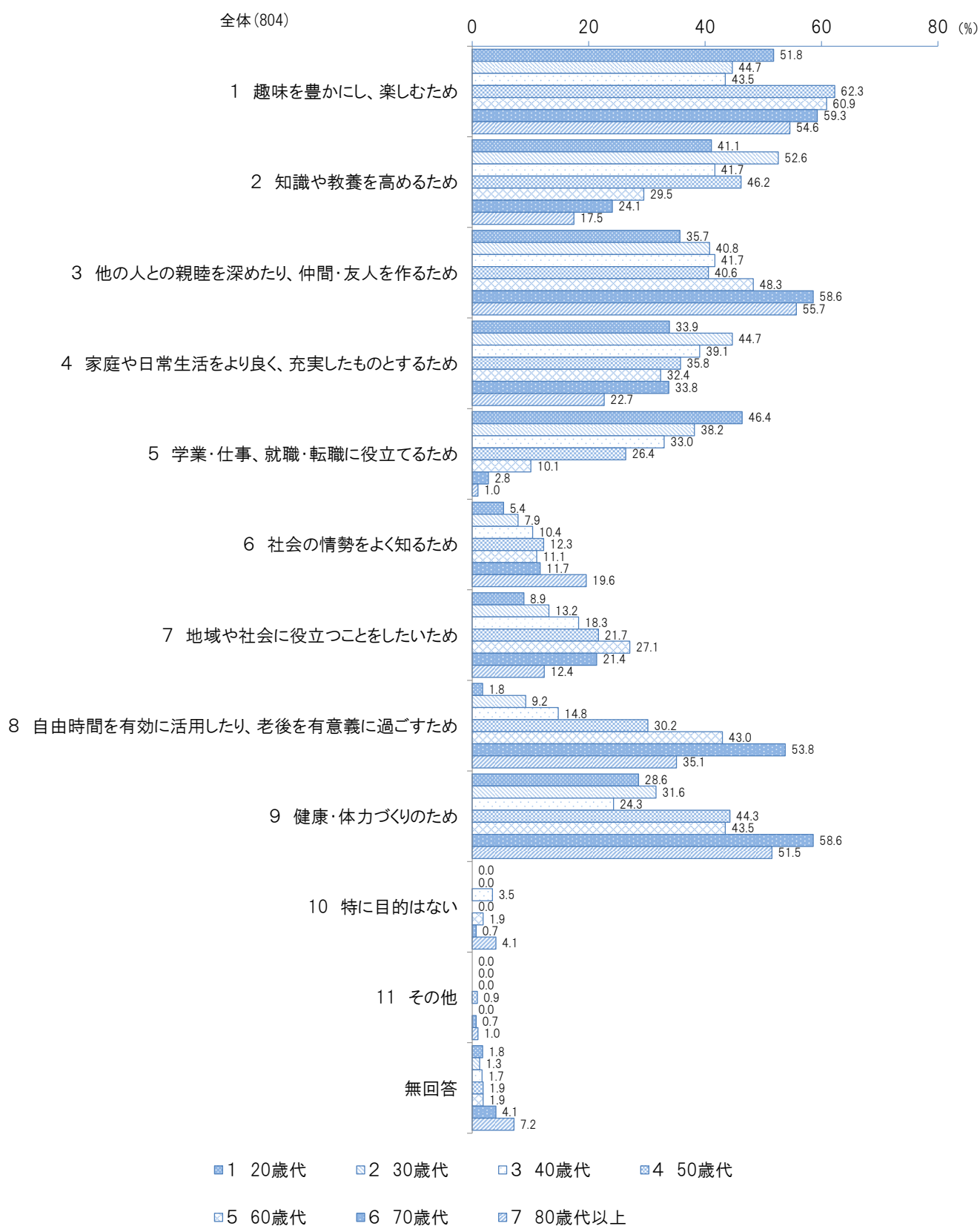


■(全体=804)

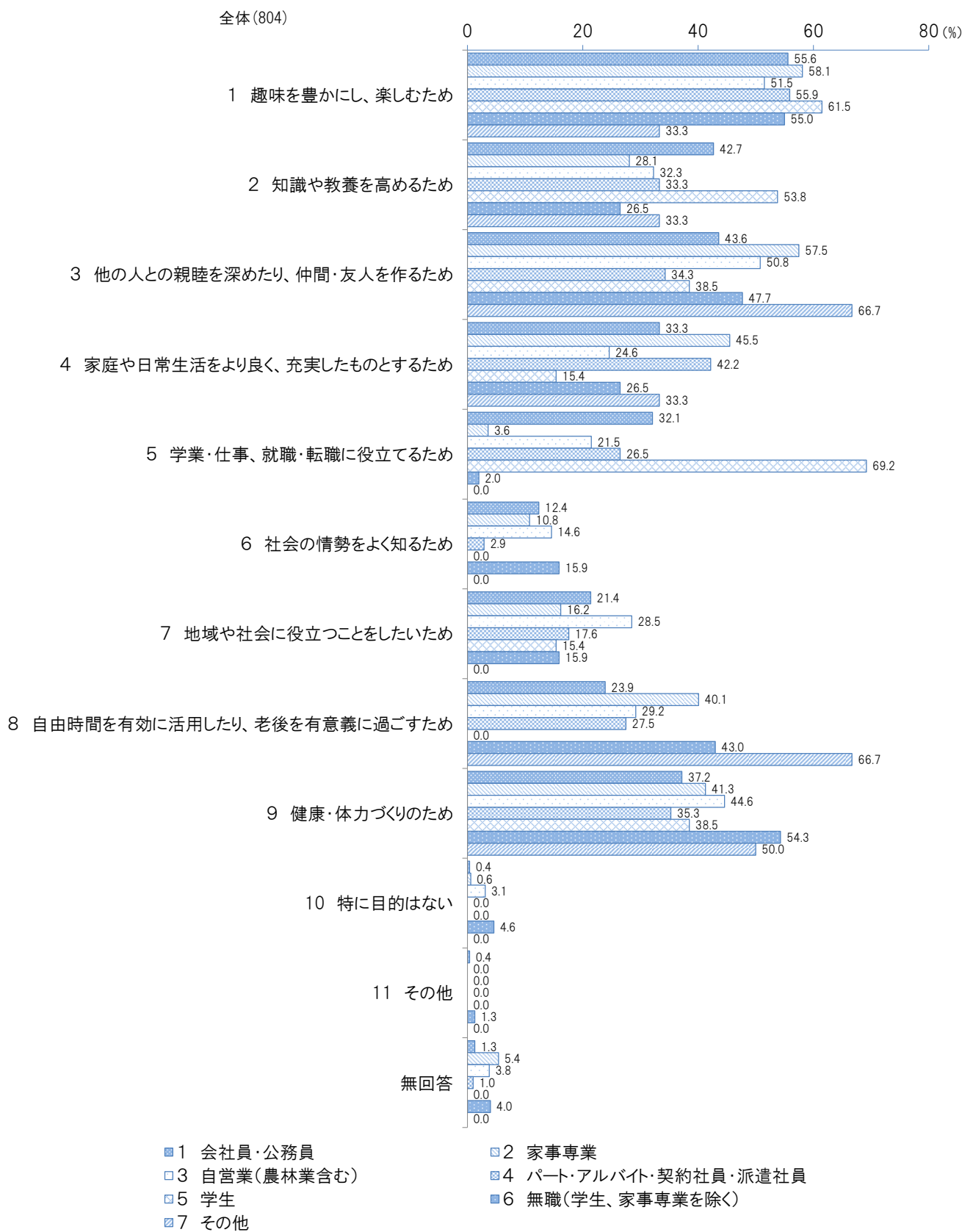
<性別>



<年齢別>



<職業別>



問 4-3 問4で「1～12」と答えた方におたずねします。

あなたが生涯学習で学んで良かったと思うことは何ですか。自由にご記入ください。

生涯学習で学んで良かったと思うことについて、499 件の回答が寄せられた。寄せられた回答の中から、内容ごとに分類を行った。

《知識・スキルの取得や向上》の回答が 162 件、《交流》の回答が 150 件、《充足感、達成感、生きがい》の回答が 64 件、《趣味》の回答が 47 件、《健康管理、体力づくり、スポーツ》の回答が 41 件、《ストレス解消、リフレッシュ》の回答が 14 件、《その他》の回答が 21 件となっている。

以下は抜粋した主な意見である。

主 な 意 見	件 数
《知識・スキルの取得や向上》	162 件
【男性、60 歳代】新しい知識が得られる。	
【女性、30 歳代】キャリアアップにつながった。自分の自信へつながった。仕事の幅が広がった。	
【女性、20 歳代】これまで生きてきた中で全く考えたことのない問題、課題、疑問が浮んだこと。興味の幅が広がった。	
《交流》	150 件
【男性、70 歳代】たくさん友人ができたこと。	
【男性、50 歳代】週 2 回剣道教室で小学生と汗を流しています。子供達や保護者の方との交流でいろいろな事を勉強させて頂いています。	
【女性、30 歳代】子育ての話をする相手ができる。	
《充足感、達成感、生きがい》	64 件
【男性、50 歳代】休日をもてあますことがなくなった。	
【女性、20 歳代】目標を達成したときに感じる自分自身の成長や、友達と協力して頑張れたこと。	
【女性、80 歳以上】生きがいができたこと、同じ趣味を持つ友達ができたこと。	
《趣味》	47 件
【女性、50 歳代】趣味が増えた。	
【女性、70 歳代】趣味を持つことで生活にメリハリができるので、これからも続けていくつもりです。	
【女性、60 歳代】趣味、生活が豊かになる。自分自身の満足、友人等が喜んでくれる。	
《健康管理、体力づくり、スポーツ》	41 件
【男性、60 歳代】スポーツをすることで健康な体を維持している。	
【女性、60 歳代】体を動かして汗をかくことは楽しい。	
【女性、60 歳代】自分自身が健康で体力がつき、毎日元気に過ごす事ができる。老人の方の楽しみのお手伝いができ、筋力低下防止のお手伝いができる。	
《ストレス解消、リフレッシュ》	14 件
【男性、50 歳代】非日常によるストレス解消！	
【女性、60 歳代】いろんな人達との出会い、リフレッシュできる。	
【女性、60 歳代】土をさわり、気分転換になり、落ち込んでいた気持ちが良くなりすっきりとして生活できる。	
《その他》	21 件
【女性、80 歳以上】生涯学習は一度も受けたことはありません。	
【女性、40 歳代】特になし。必要があったため実施した。	
【男性、70 歳代】良かったと思うことあまりなし。	

問5 あなたが生涯学習を行うにあたって、支障となることや困っていることがありますか。(複数回答可)

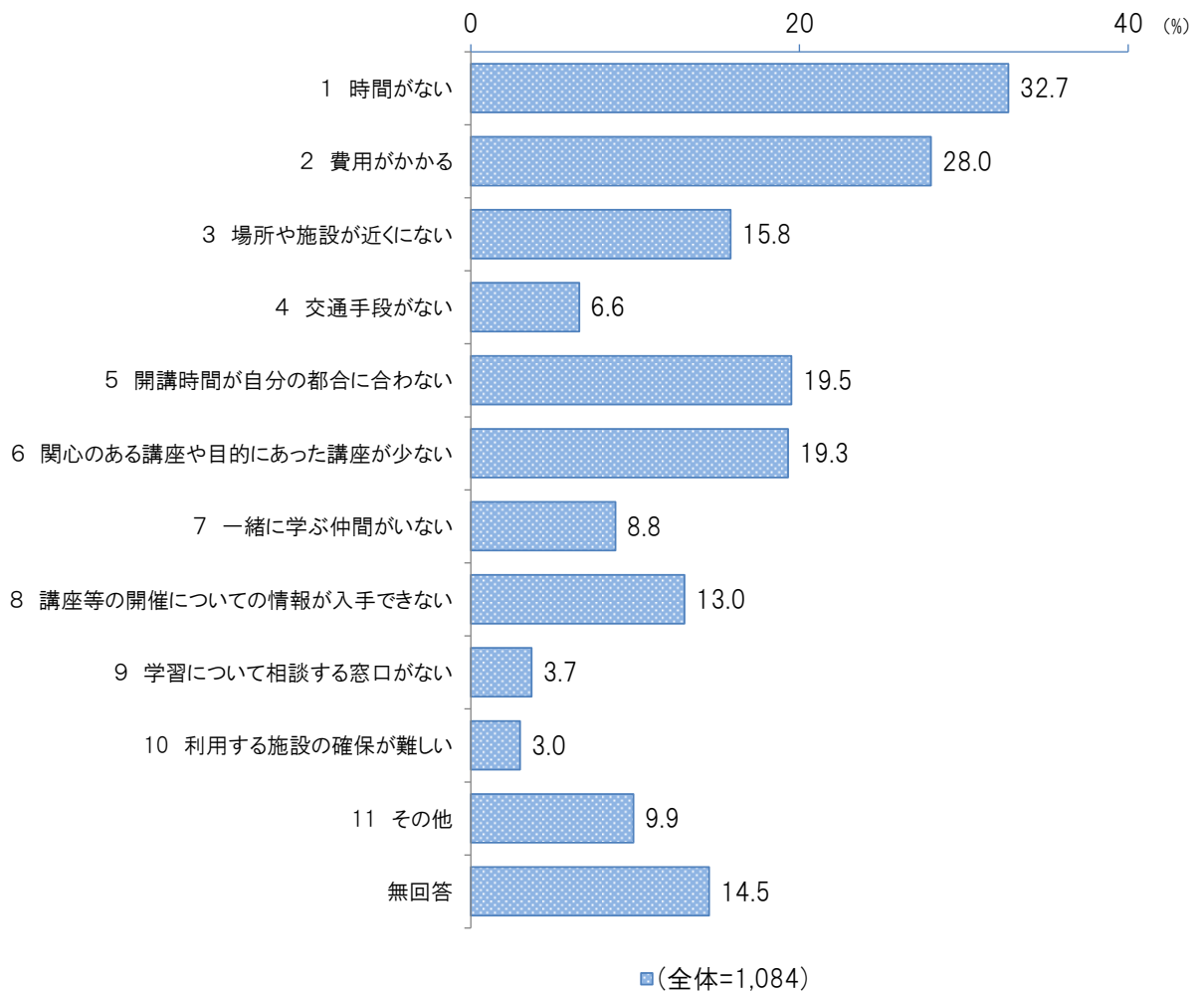
生涯学習を行うにあたって、支障となることや困っていることについて、「時間がない」と回答した割合が32.7%と最も高く、次いで「費用がかかる」(28.0%)、「開講時間が自分の都合に合わない」(19.5%)となっている。

性別にみると、「開講時間が自分の都合に合わない」と回答した割合が、女性で25.5%と、男性(12.7%)に比べて高くなっている。

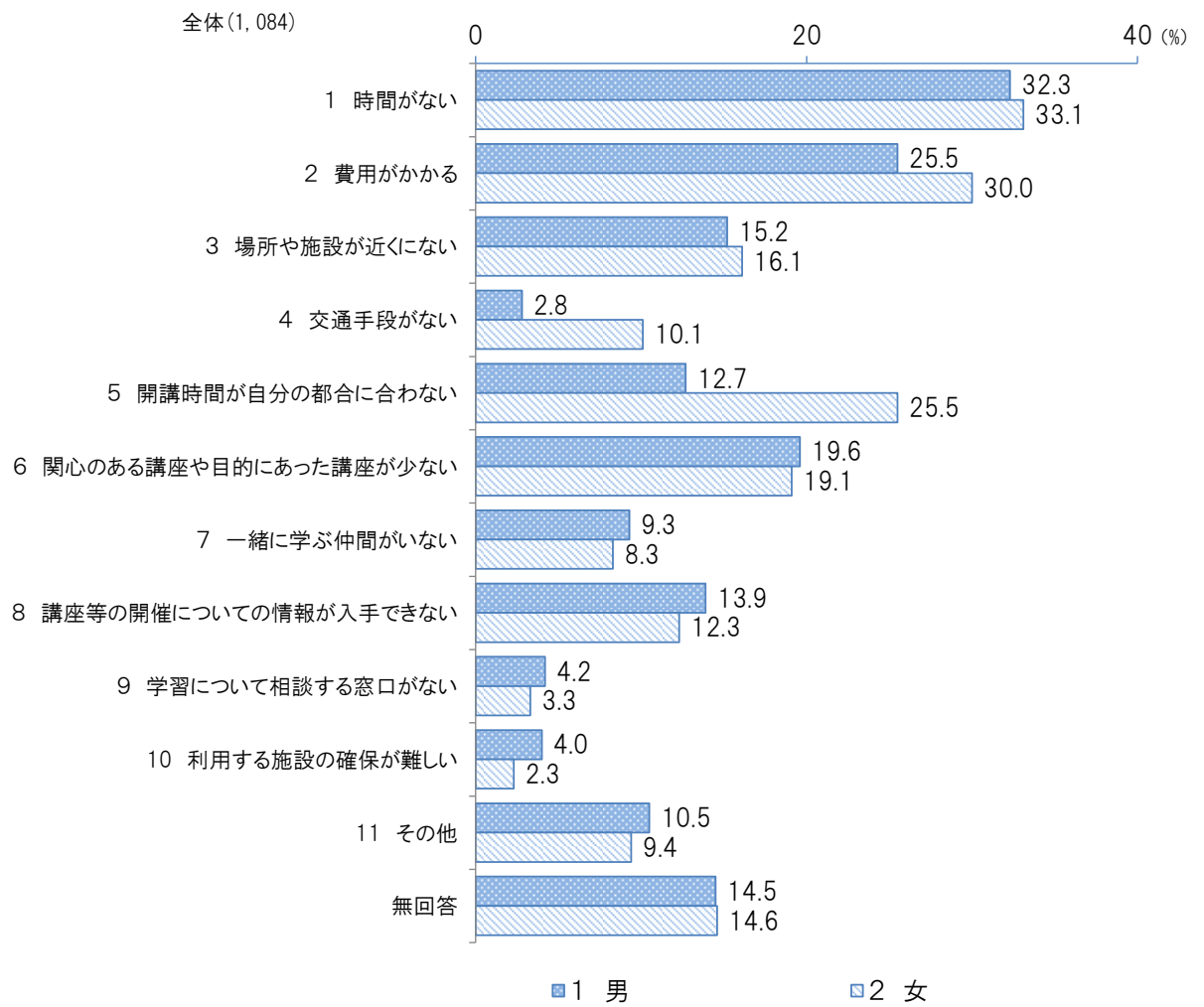
年齢別にみると、「費用がかかる」と回答した割合は、20歳代で46.6%と、他の年齢と比べて高くなっている。

職業別にみると、「時間がない」と回答した割合は、会社員・公務員で55.1%と、他の職業と比べて高くなっている。

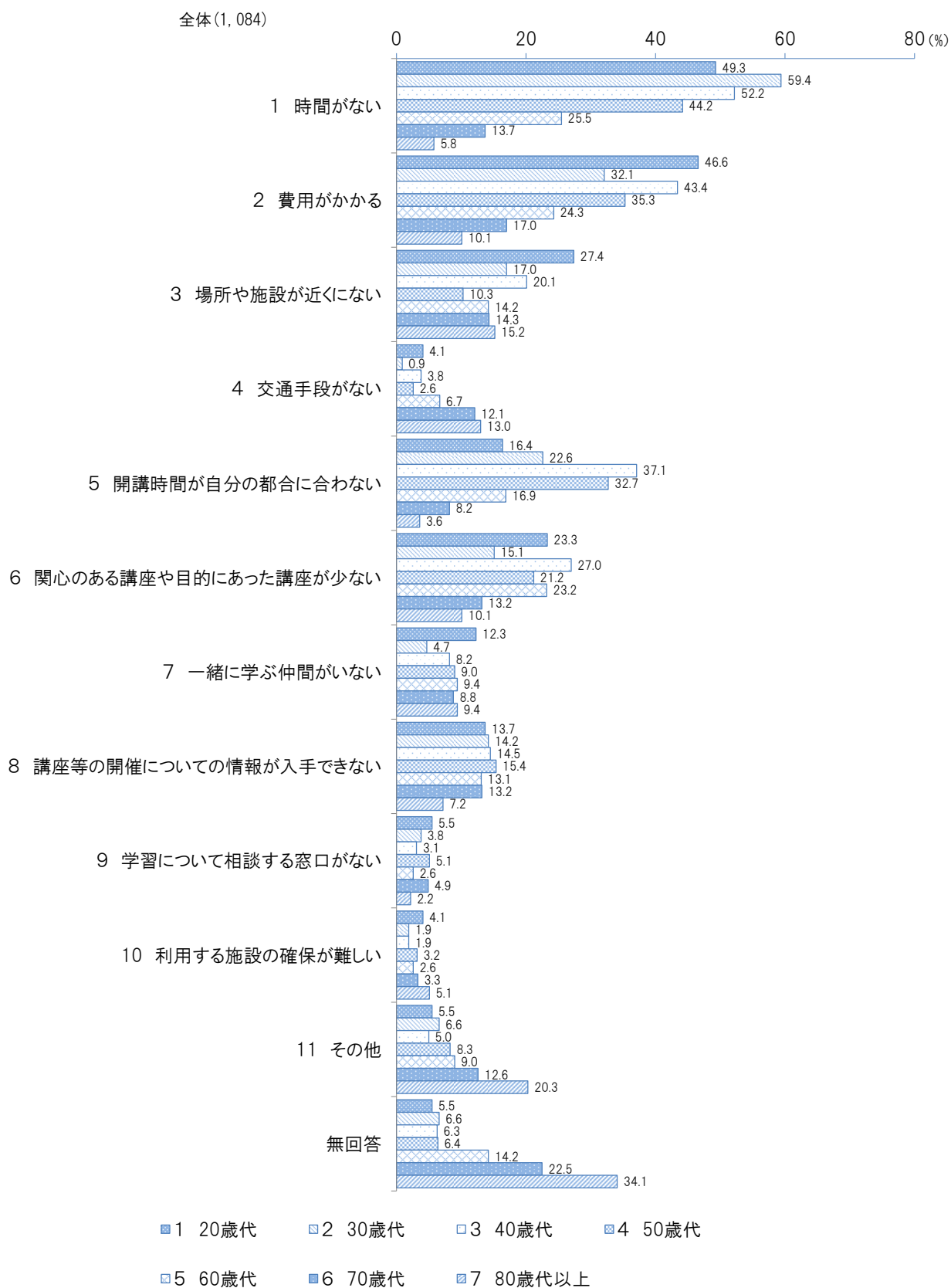
<全体>



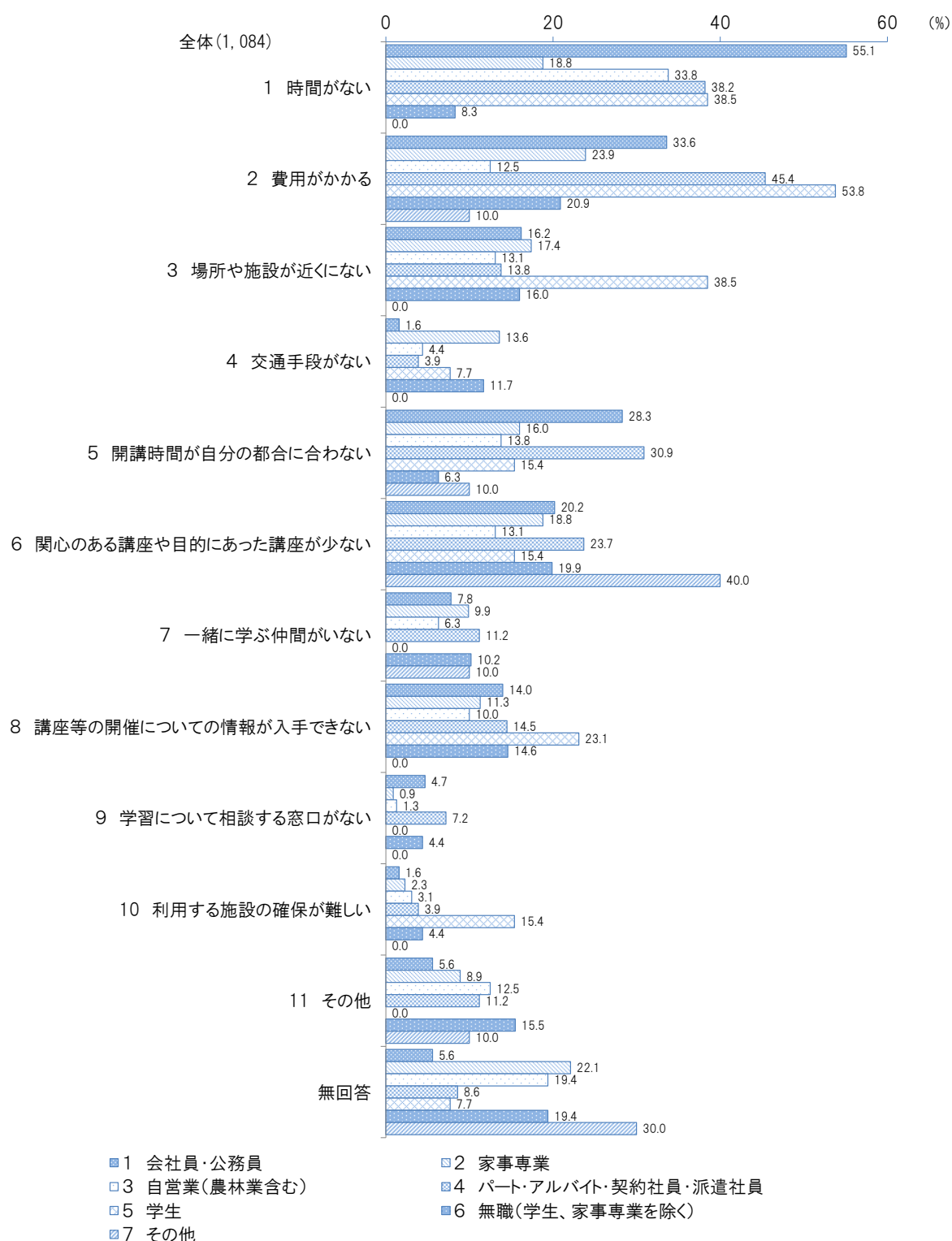
<性別>



<年齢別>



<職業別>



問6 あなたは、生涯学習に関してどのような情報があったら良いと思われますか。(複数回答可)

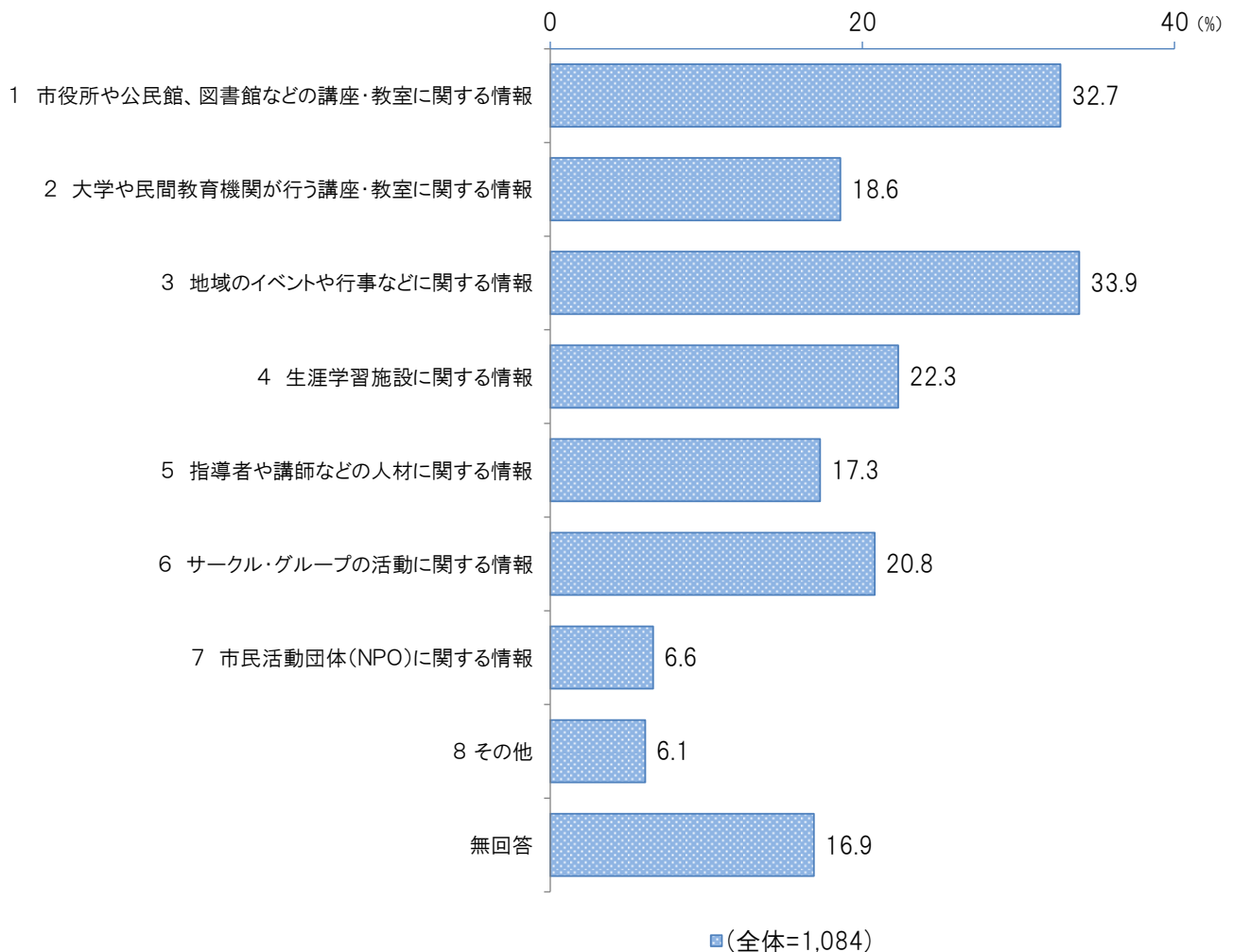
生涯学習に関してどのような情報があったら良いと思うかについて、「地域のイベントや行事などに関する情報」と回答した割合が33.9%と最も高く、次いで「市役所や公民館、図書館などの講座・教室に関する情報」(32.7%)、「生涯学習施設に関する情報」(22.3%)となっている。

性別にみると、「市役所や公民館、図書館などの講座・教室に関する情報」と回答した割合が、女性で37.1%と、男性(27.7%)に比べて高くなっている。

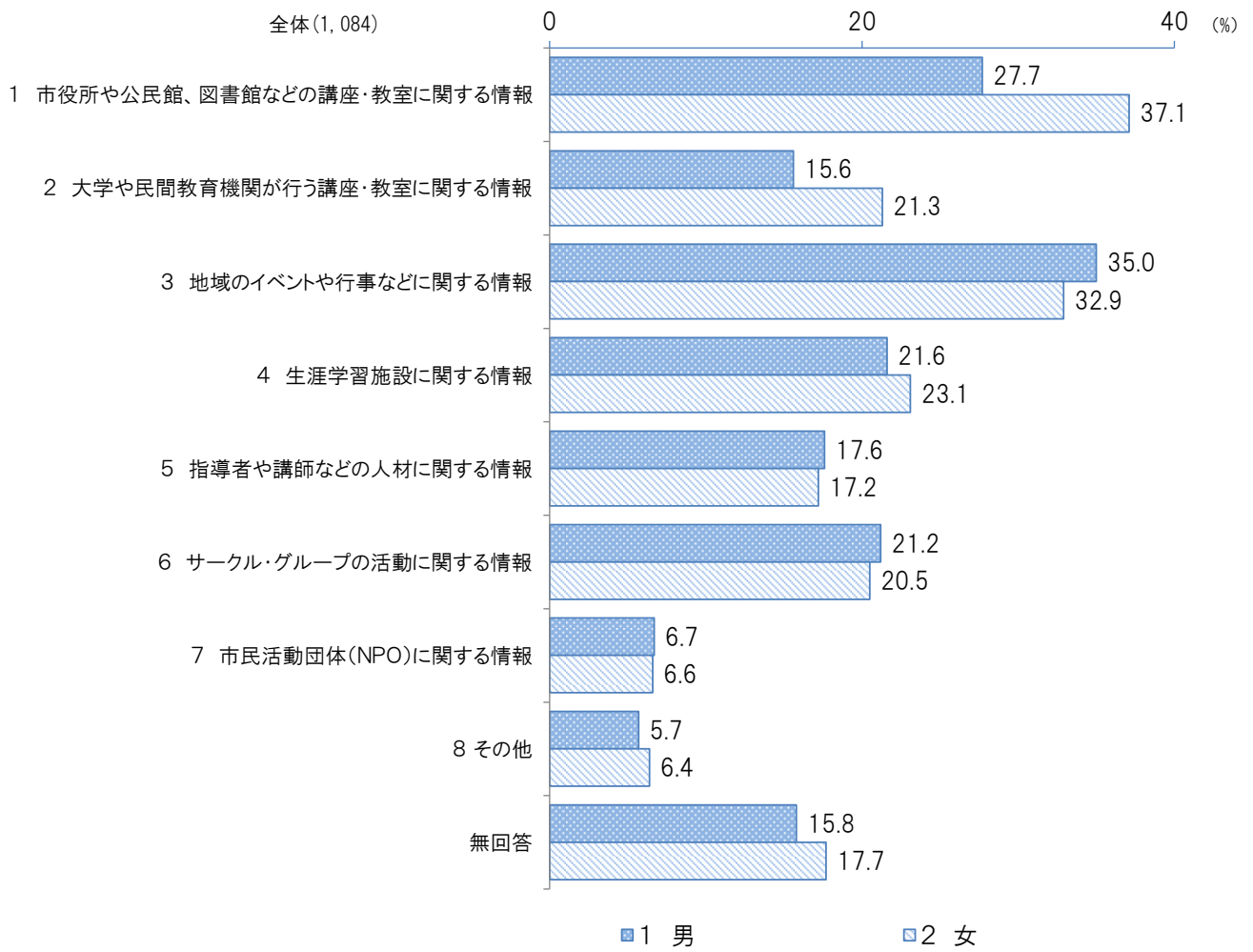
年齢別にみると、「地域のイベントや行事などに関する情報」と回答した割合は、20歳代で46.6%と、他の年齢と比べて高くなっている。

職業別にみると、「大学や民間教育機関が行う講座・教室に関する情報」と回答した割合は、学生で69.2%と、他の職業と比べて高くなっている。

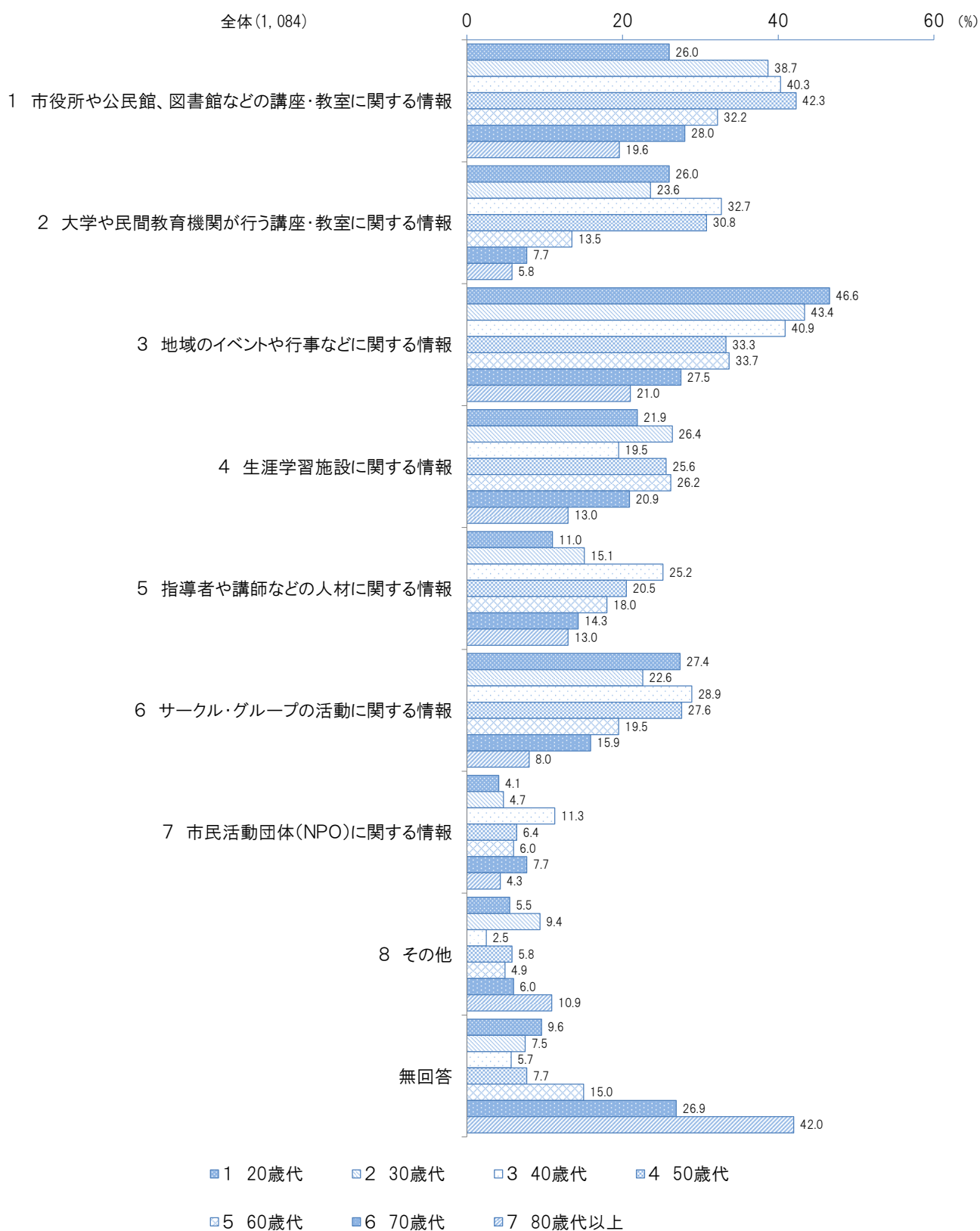
<全体>



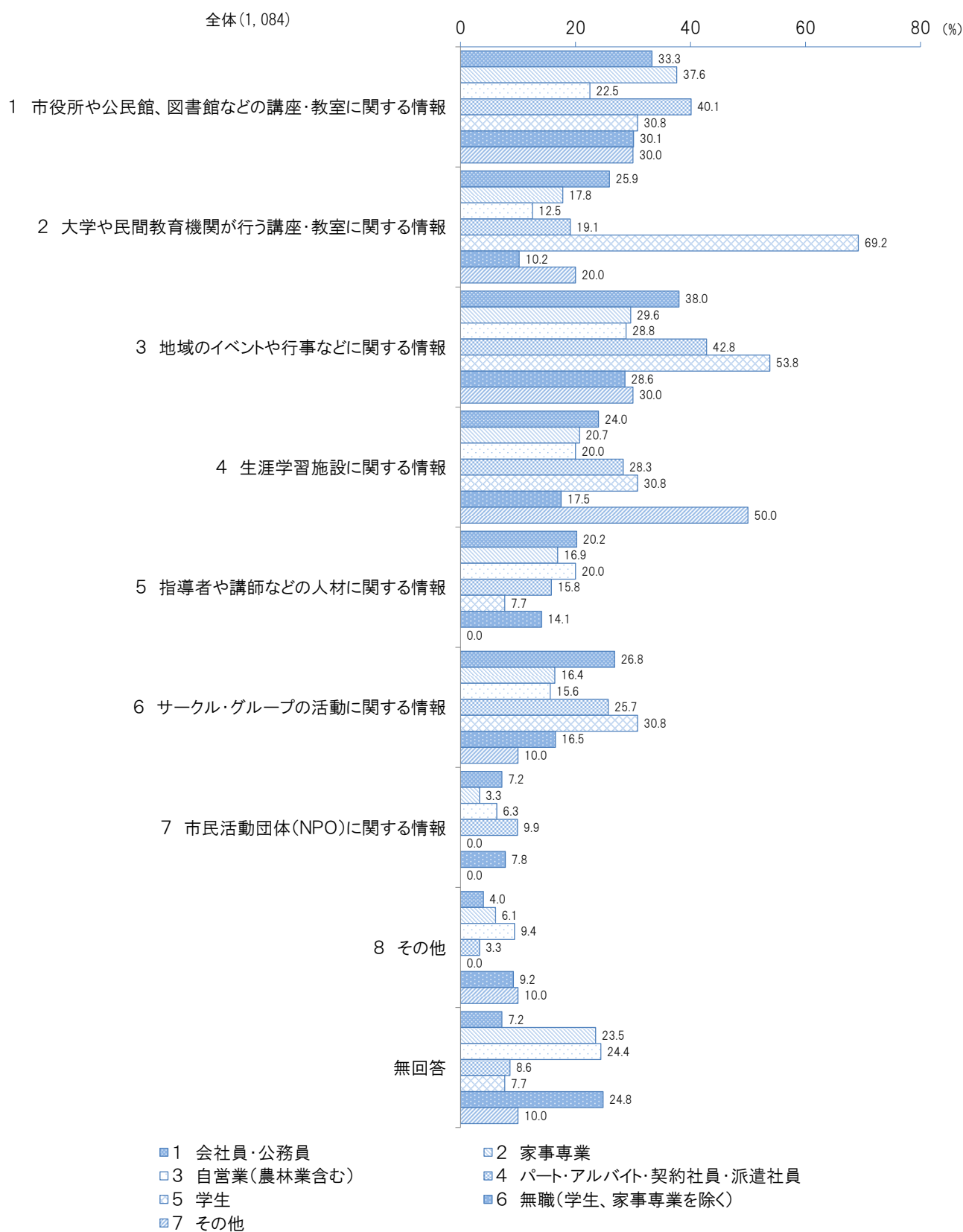
<性別>



<年齢別>



<職業別>



問7 あなたが今後、学んだり活動してみたいことは何ですか。(3つまで選んでください)

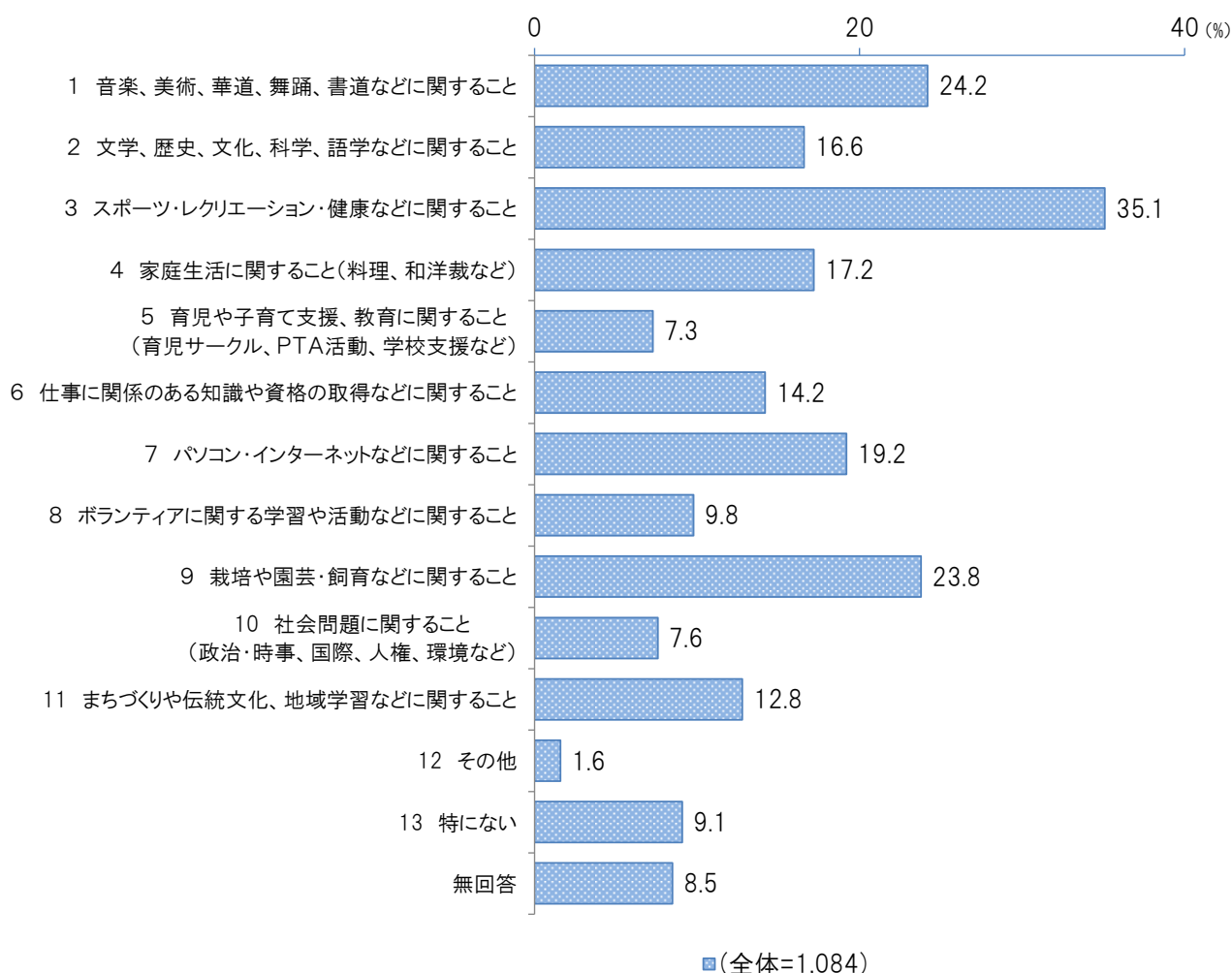
今後、学んだり活動してみたいことについて、「スポーツ・レクリエーション・健康などに関すること」と回答した割合が 35.1%と最も高く、次いで「音楽、美術、華道、舞踊、書道などに関すること」(24.2%)、「栽培や園芸・飼育などに関すること」(23.8%)となっている。

性別にみると、「音楽、美術、華道、舞踊、書道などに関すること」と回答した割合が、女性で 30.3%と、男性(17.2%)に比べて高くなっている。

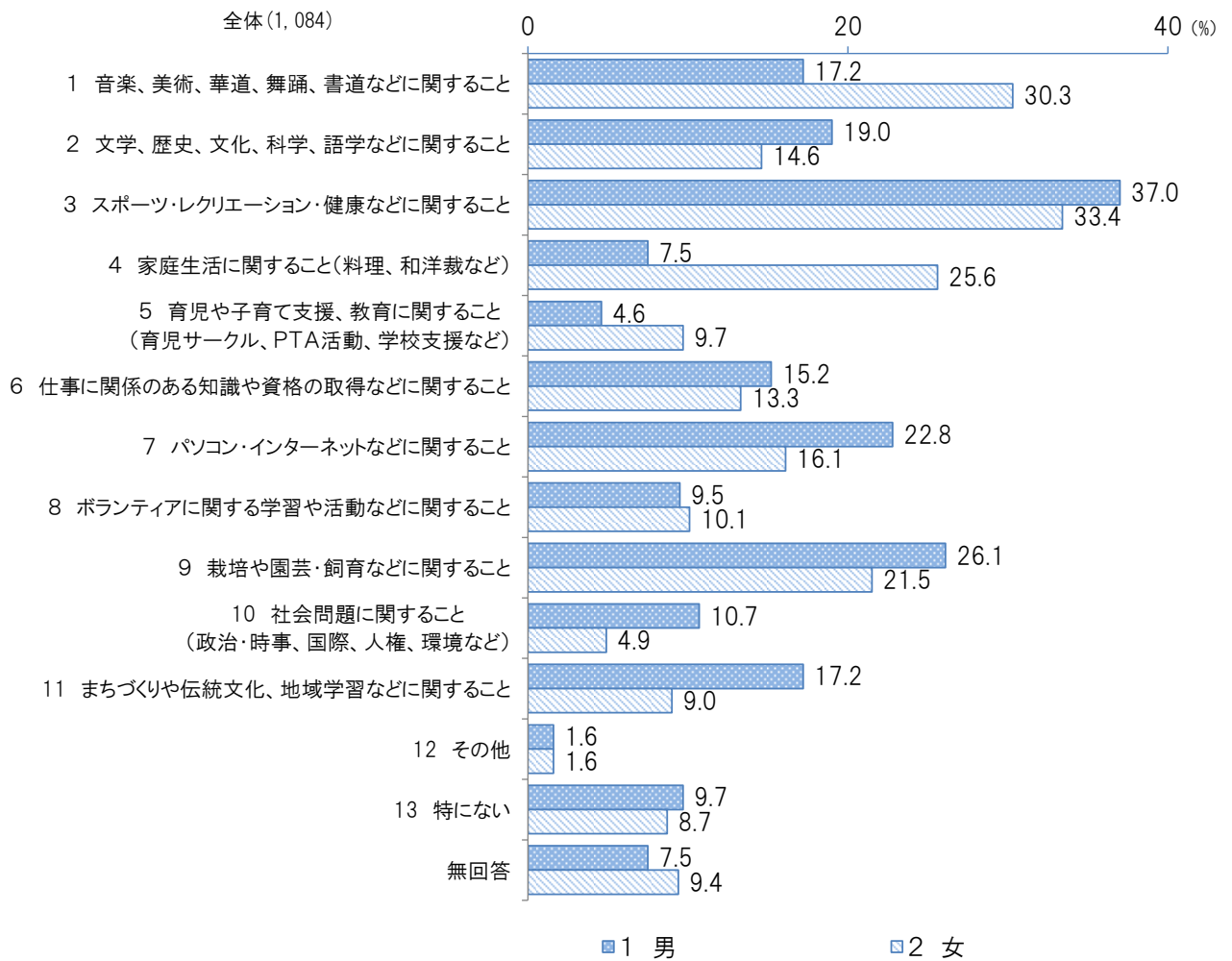
年齢別にみると、「パソコン・インターネットなどに関すること」と回答した割合は、50歳代で 34.0%と、他の年齢と比べて高くなっている。

職業別にみると、「栽培や園芸・飼育などに関すること」と回答した割合は、自営業(農林業含む)で 33.8%と、他の職業と比べて高くなっている。

<全体>

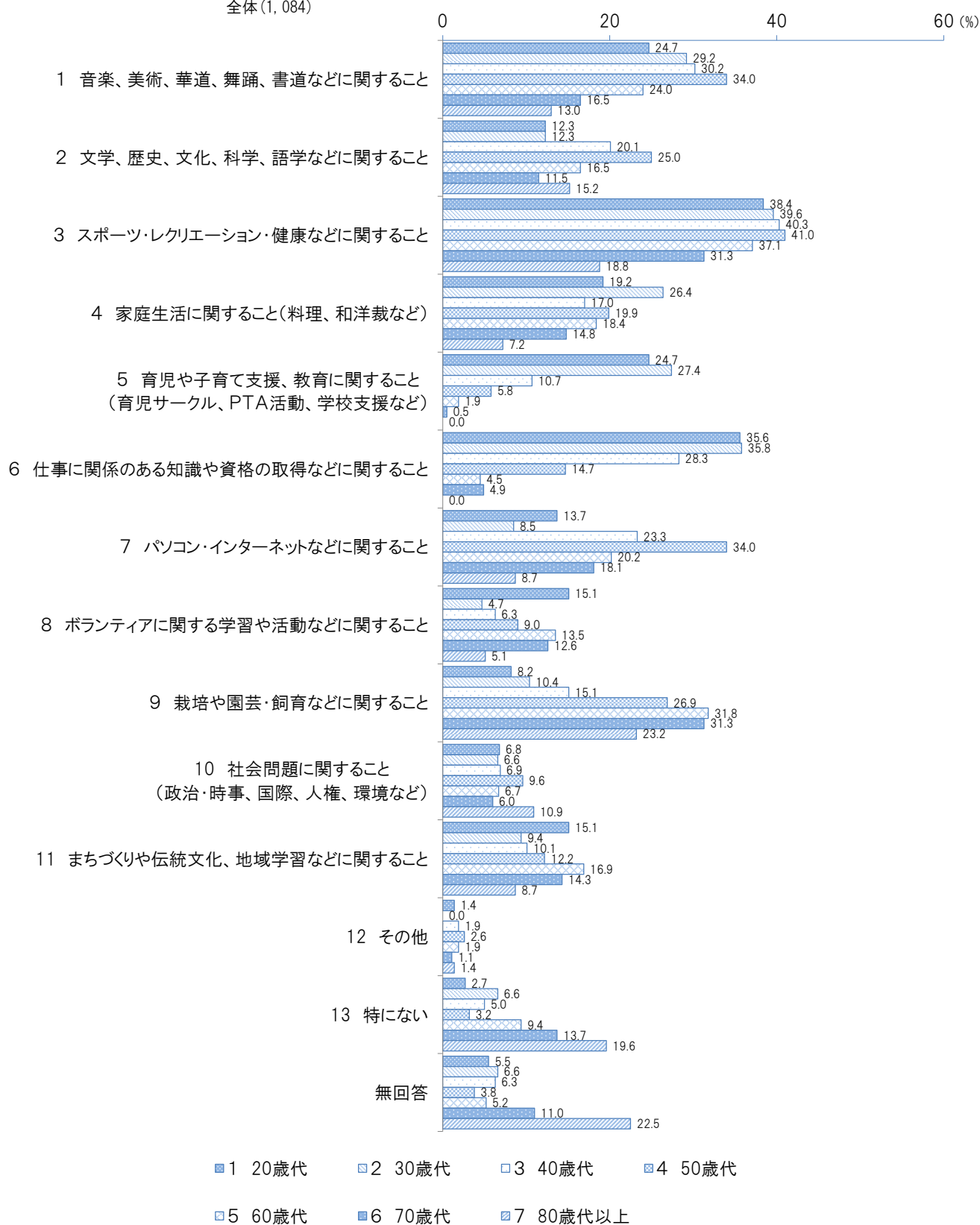


<性別>

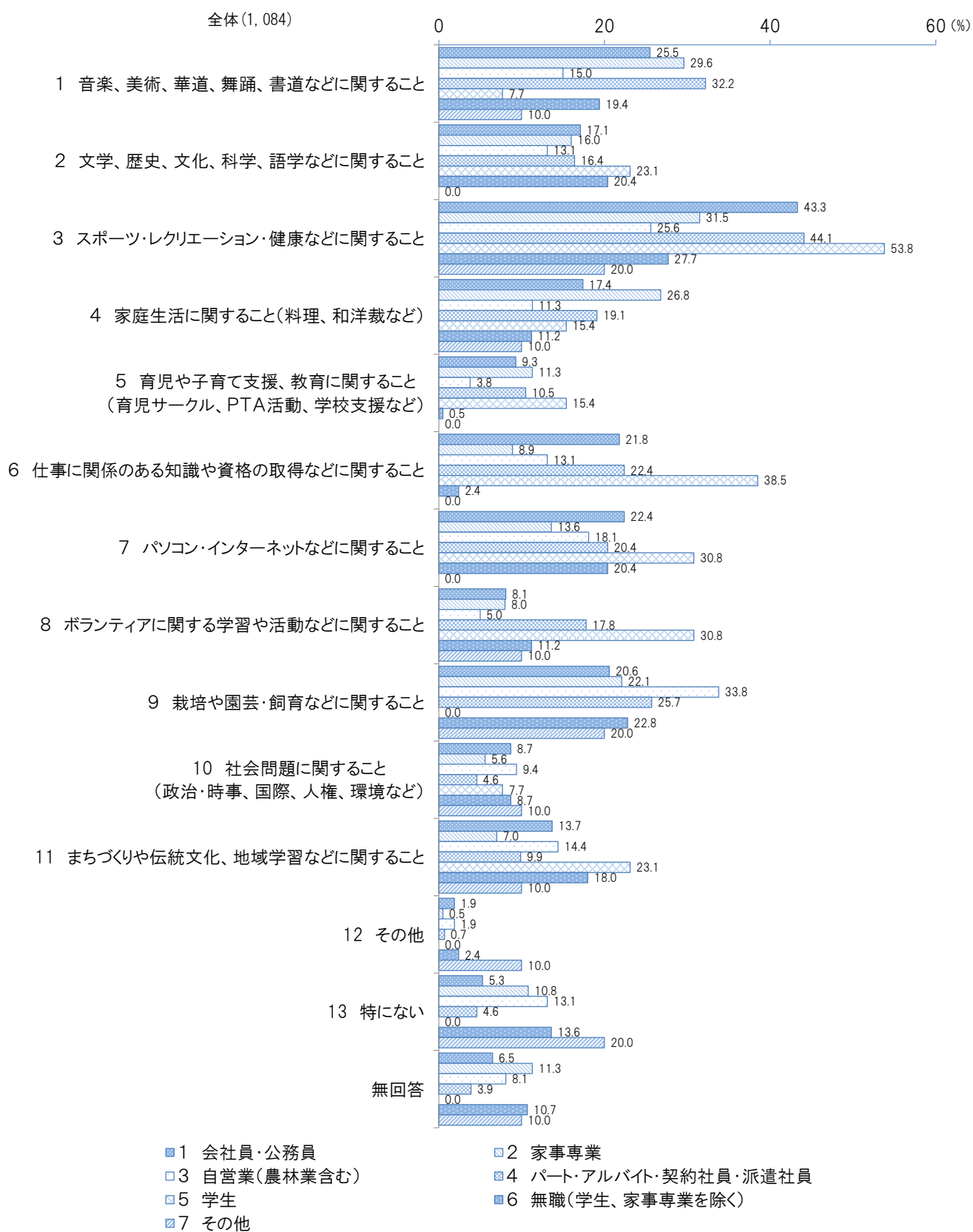


<年齢別>

全体 (1,084)



<職業別>



問8 あなたが利用したい機会や充実してほしい機会はどれですか。(3つまで選んでください)

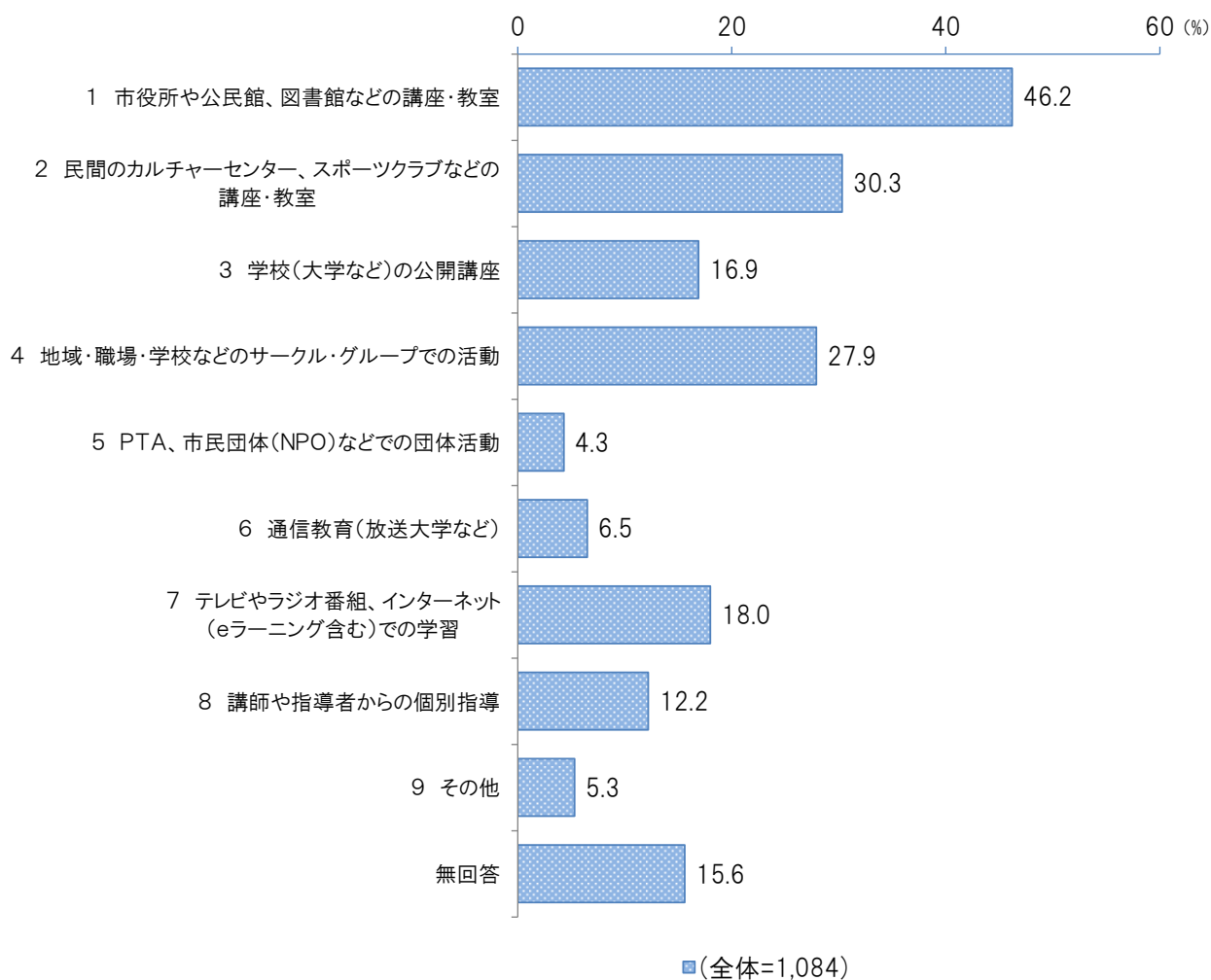
利用したい機会や充実してほしい機会について、「市役所や公民館、図書館などの講座・教室」と回答した割合が46.2%と最も高く、次いで「民間のカルチャーセンター、スポーツクラブなどの講座・教室」(30.3%)、「地域・職場・学校などのサークル・グループでの活動」(27.9%)となっている。

性別にみると、「テレビやラジオ番組、インターネット(eラーニング含む)での学習」と回答した割合が、男性で21.4%と、女性(15.1%)に比べて高くなっている。

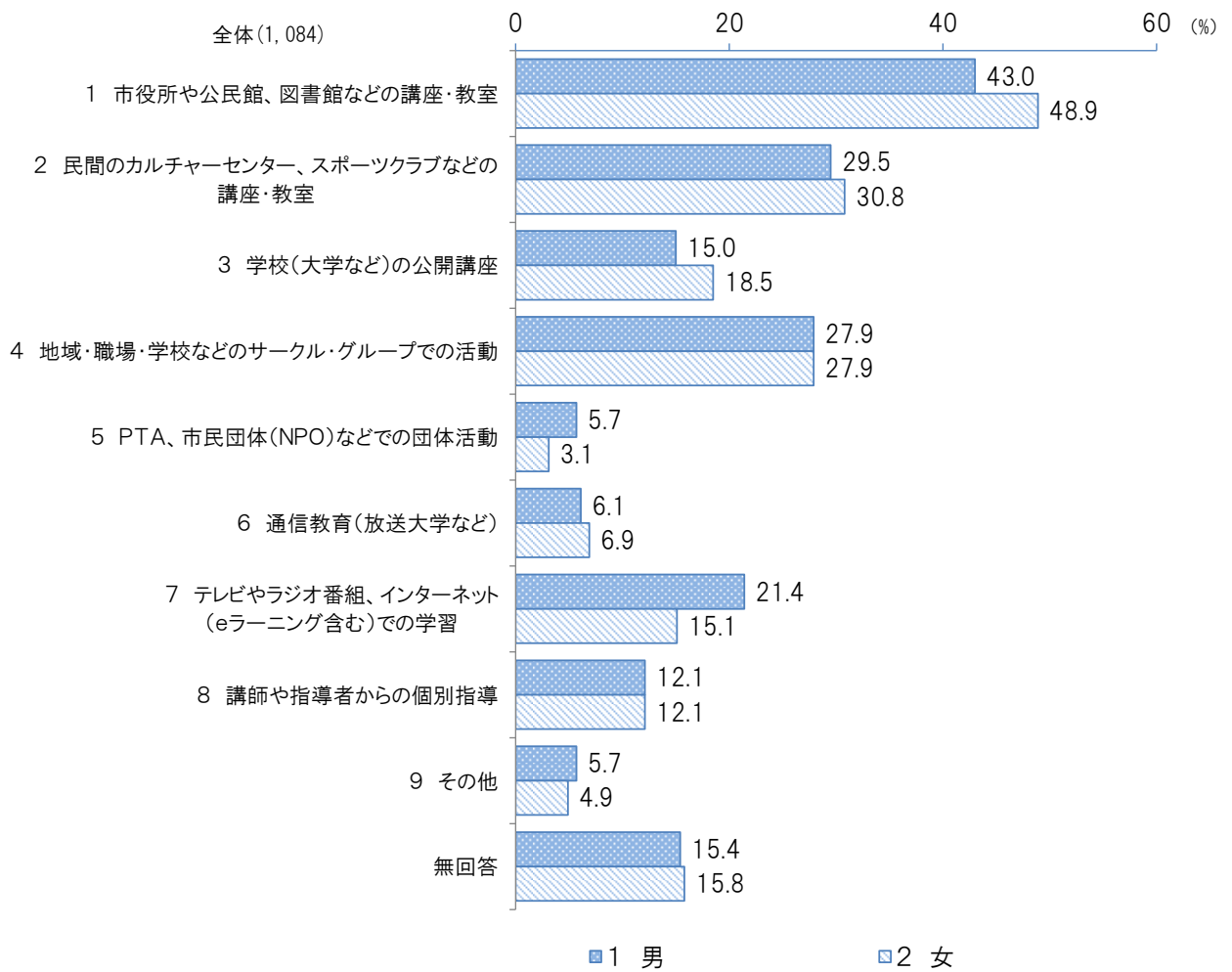
年齢別にみると、「市役所や公民館、図書館などの講座・教室」と回答した割合は、50歳代で59.6%と、他の年齢と比べて高くなっている。

職業別にみると、「民間のカルチャーセンター、スポーツクラブなどの講座・教室」と回答した割合は、会社員・公務員で41.1%と、他の職業と比べて高くなっている。

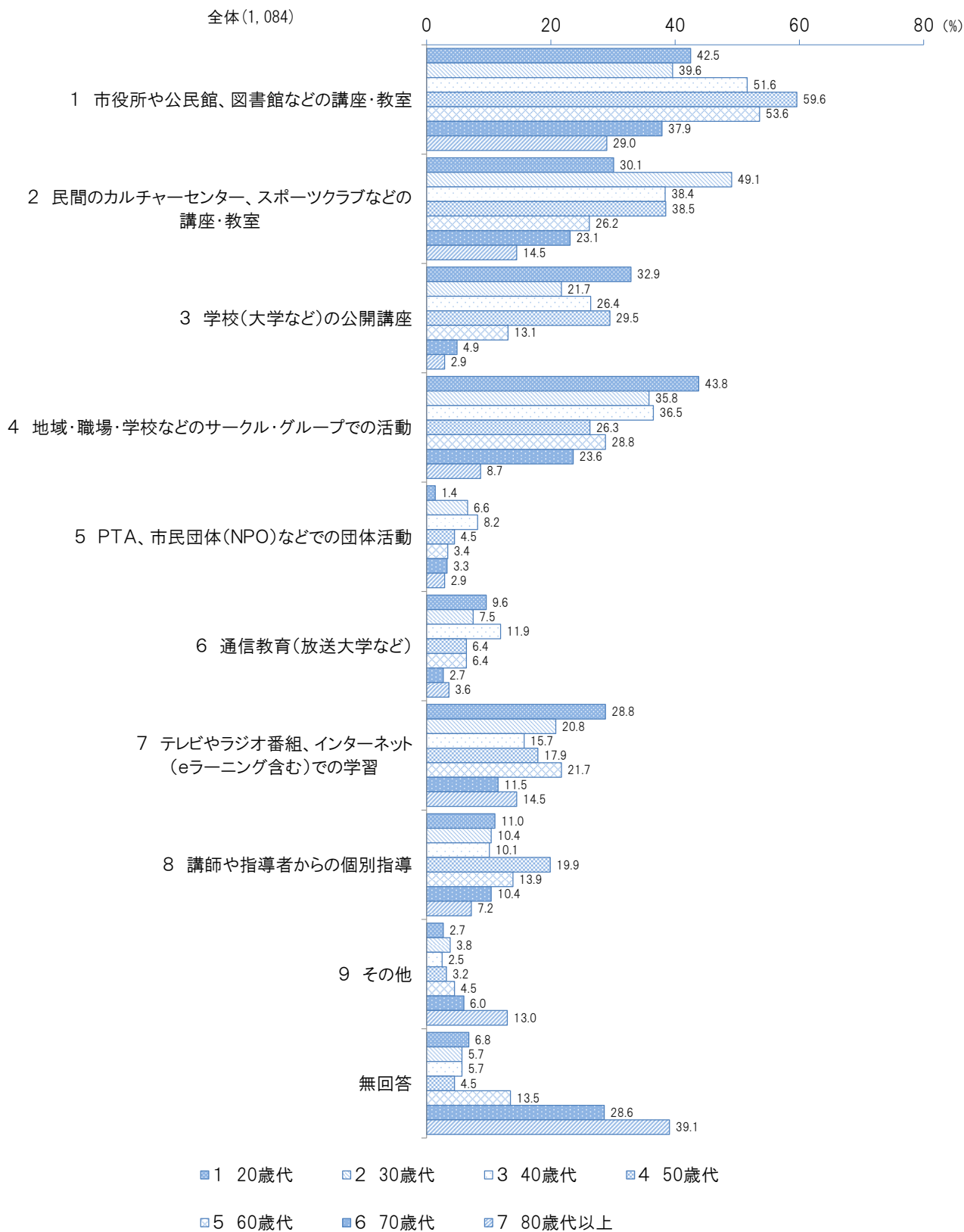
<全体>



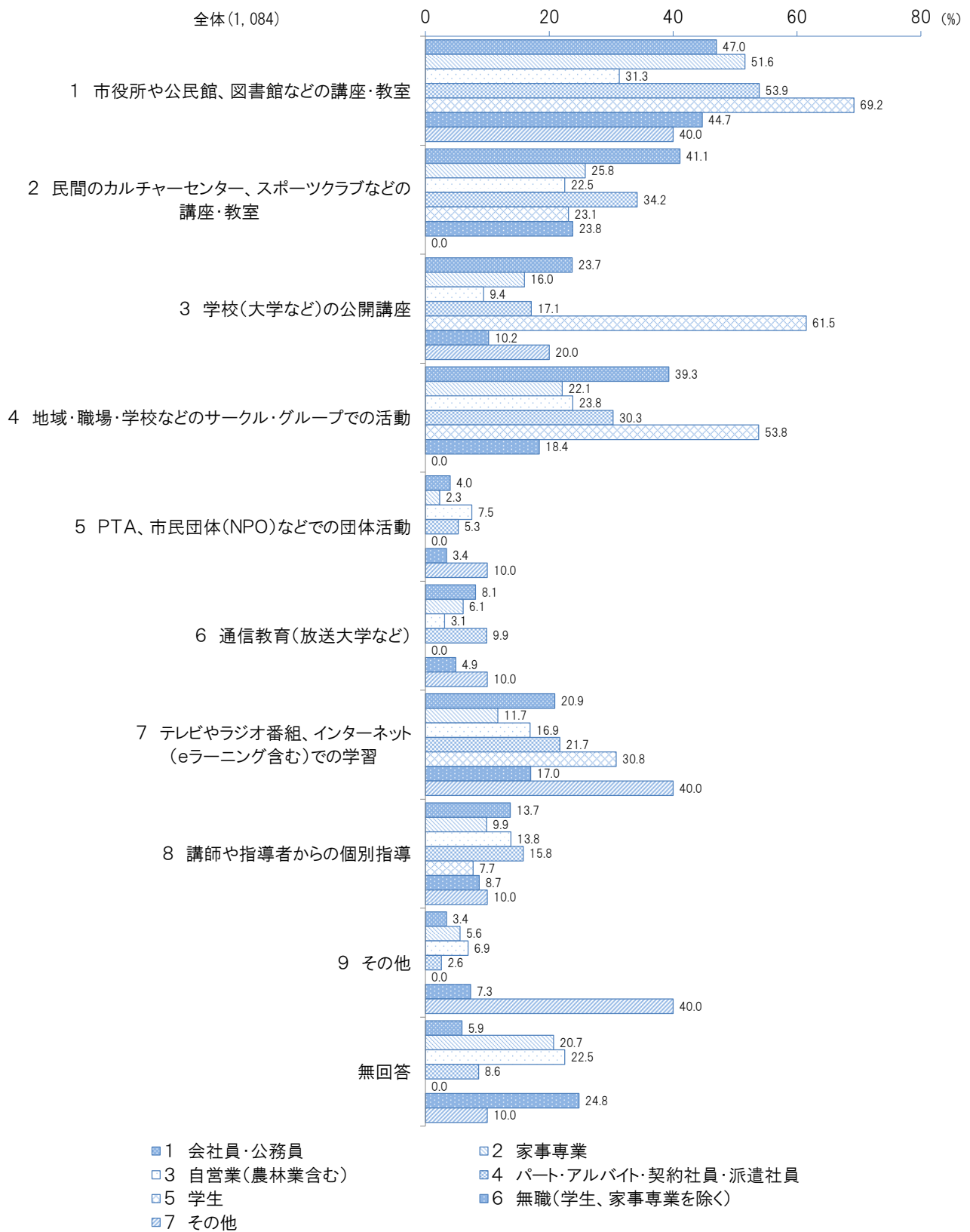
<性別>



<年齢別>



<職業別>



問9 あなたは、これから津山市で生涯学習をもっと盛んにしていくためには、どのような取り組みが大切だと思いますか。(3つまで選んでください)

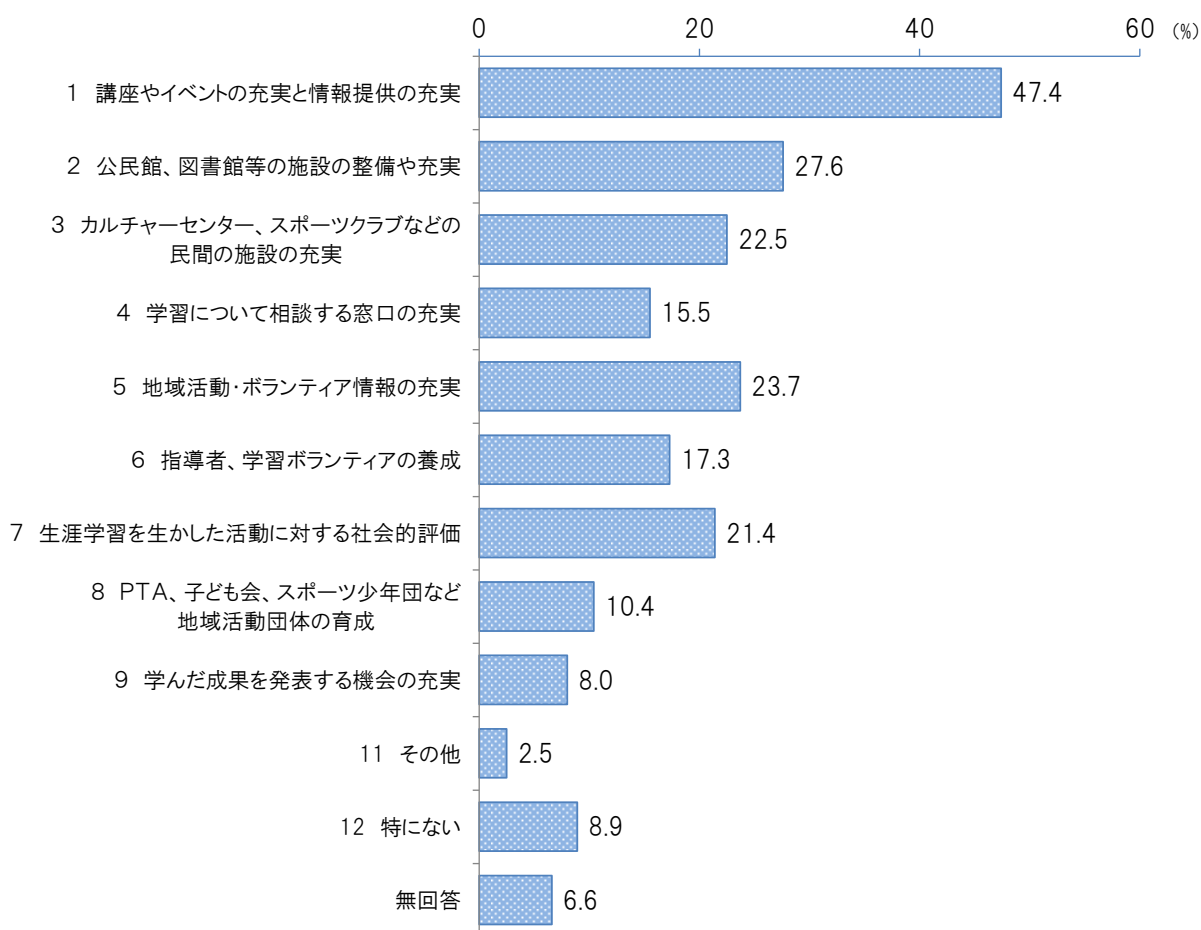
これから津山市で生涯学習をもっと盛んにしていくためには、どのような取り組みが大切だと思うかについて、「講座やイベントの充実と情報提供の充実」と回答した割合が47.4%と最も高く、次いで「公民館、図書館等の施設の整備や充実」(27.6%)、「地域活動・ボランティア情報の充実」(23.7%)となっている。

性別にみると、「公民館、図書館等の施設の整備や充実」と回答した割合が、女性で31.2%と、男性(23.4%)に比べて高くなっている。

年齢別にみると、「カルチャーセンター、スポーツクラブなどの民間の施設の充実」と回答した割合は、20歳代で39.7%で、年齢が高くなるにつれて回答割合が低くなっている。

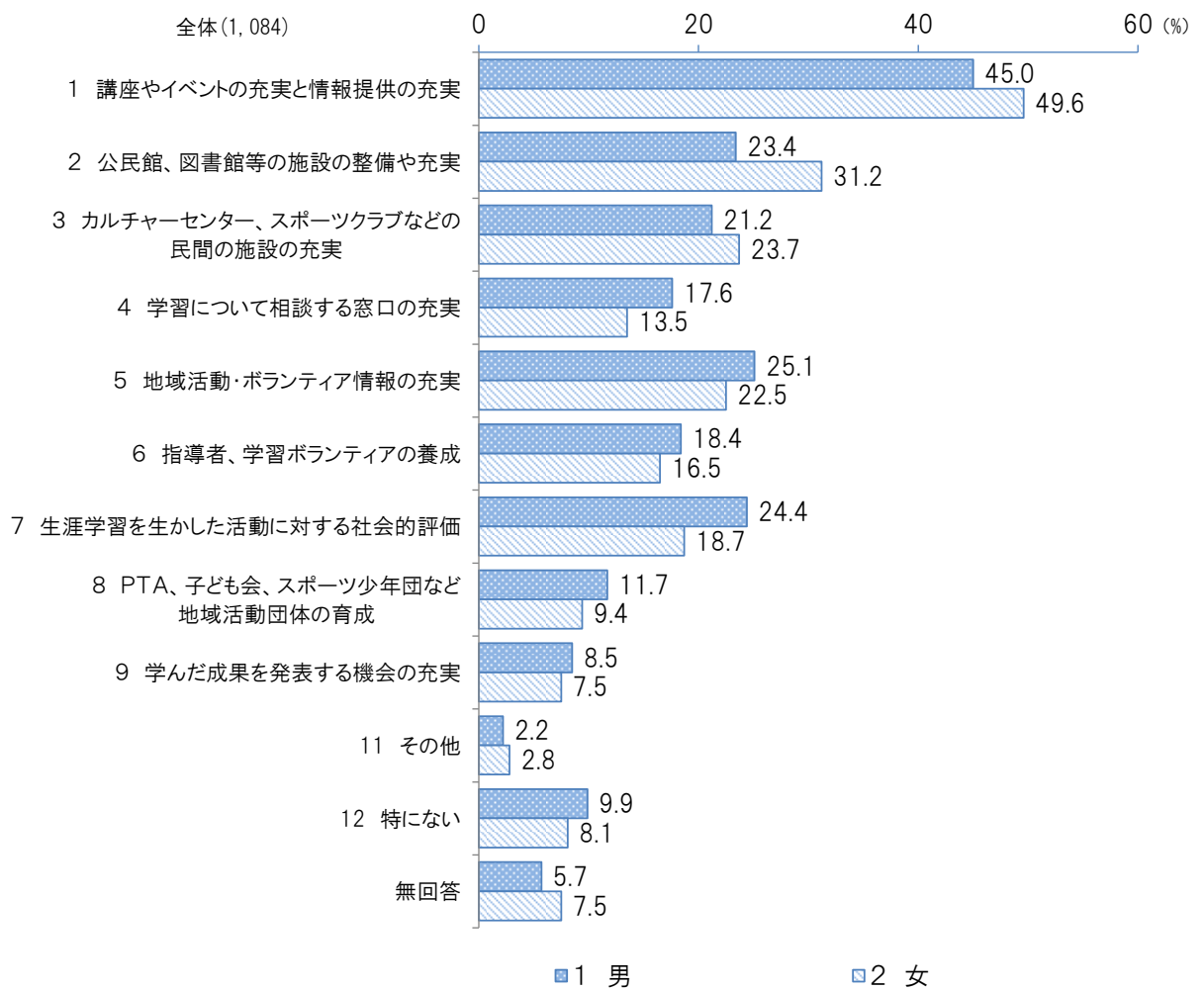
職業別にみると、「地域活動・ボランティア情報の充実」と回答した割合は、学生で46.2%と、他の職業と比べて高くなっている。

<全体>

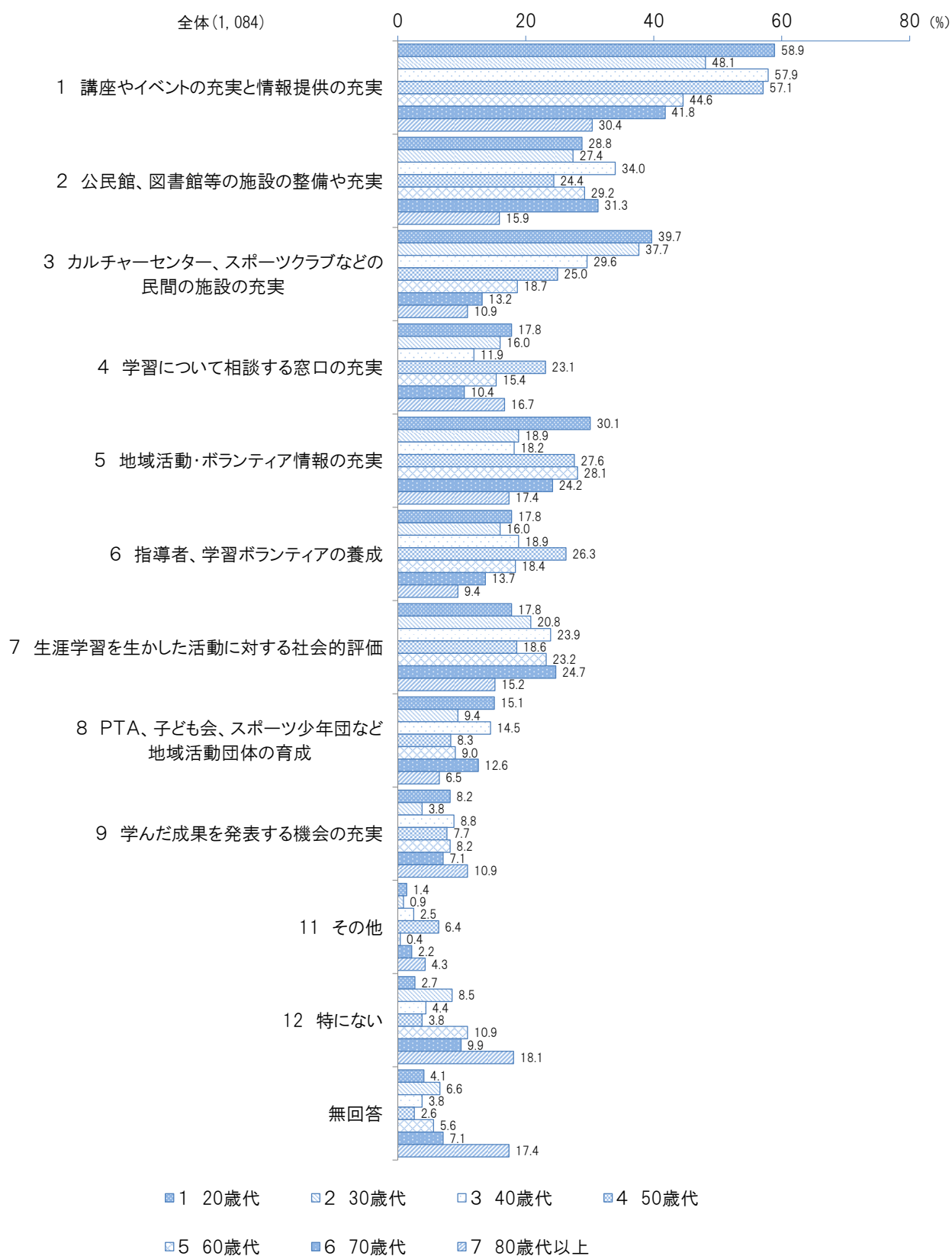


■(全体=1,084)

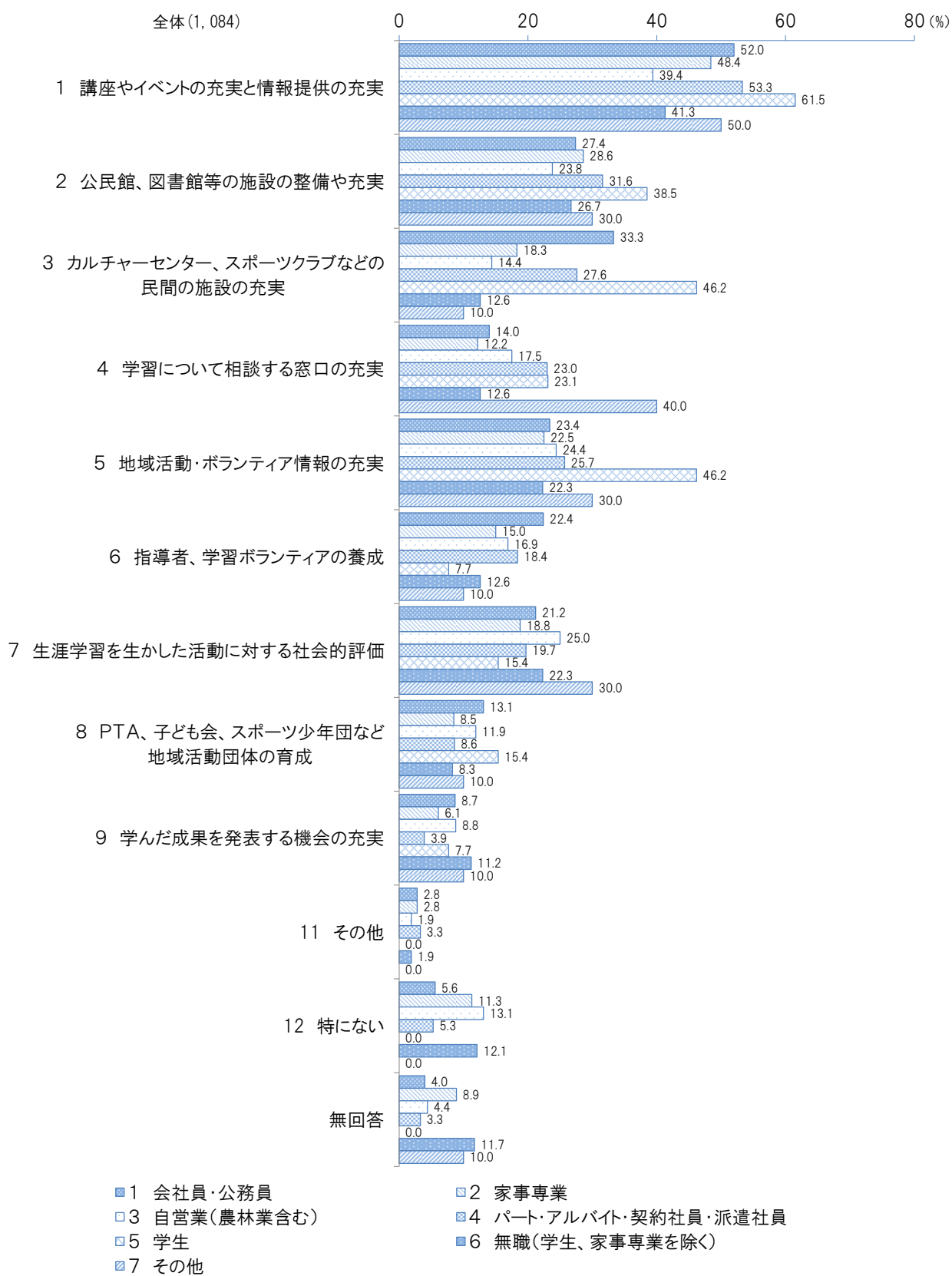
<性別>



<年齢別>



<職業別>



問 10 あなたは、学んだ成果を地域社会で活かすことについて、どのように考えますか。

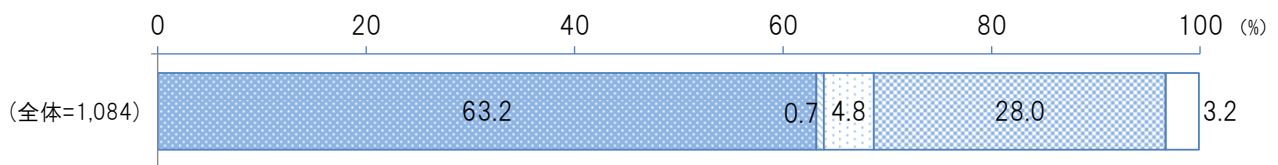
学んだ成果を地域社会で活かすことについて、どのように考えるかについて、「活かすべきである」と回答した割合が63.2%と最も高く、次いで「わからない」(28.0%)、「その他」(4.8%)となっている。

性別で、あまり違いはみられない。

年齢別にみると、「わからない」と回答した割合は、30歳代で45.3%と、他の年齢と比べて高くなっている。

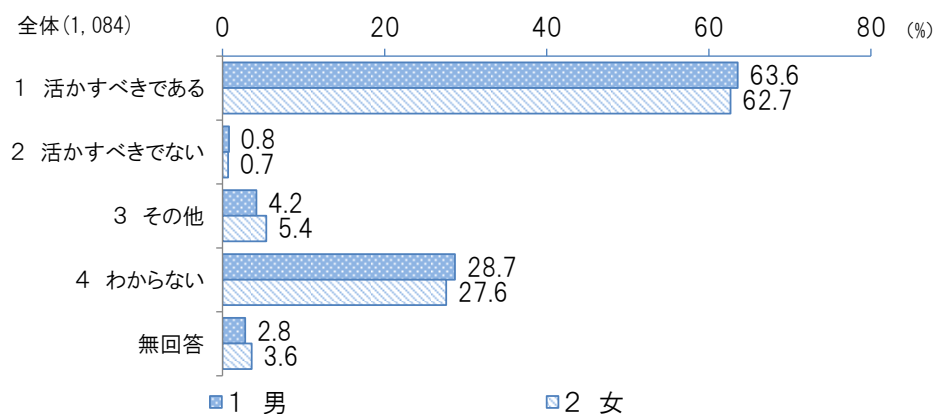
職業別にみると、「活かすべきである」と回答した割合は、その他で90.0%と、他の職業と比べて高くなっている。

<全体>

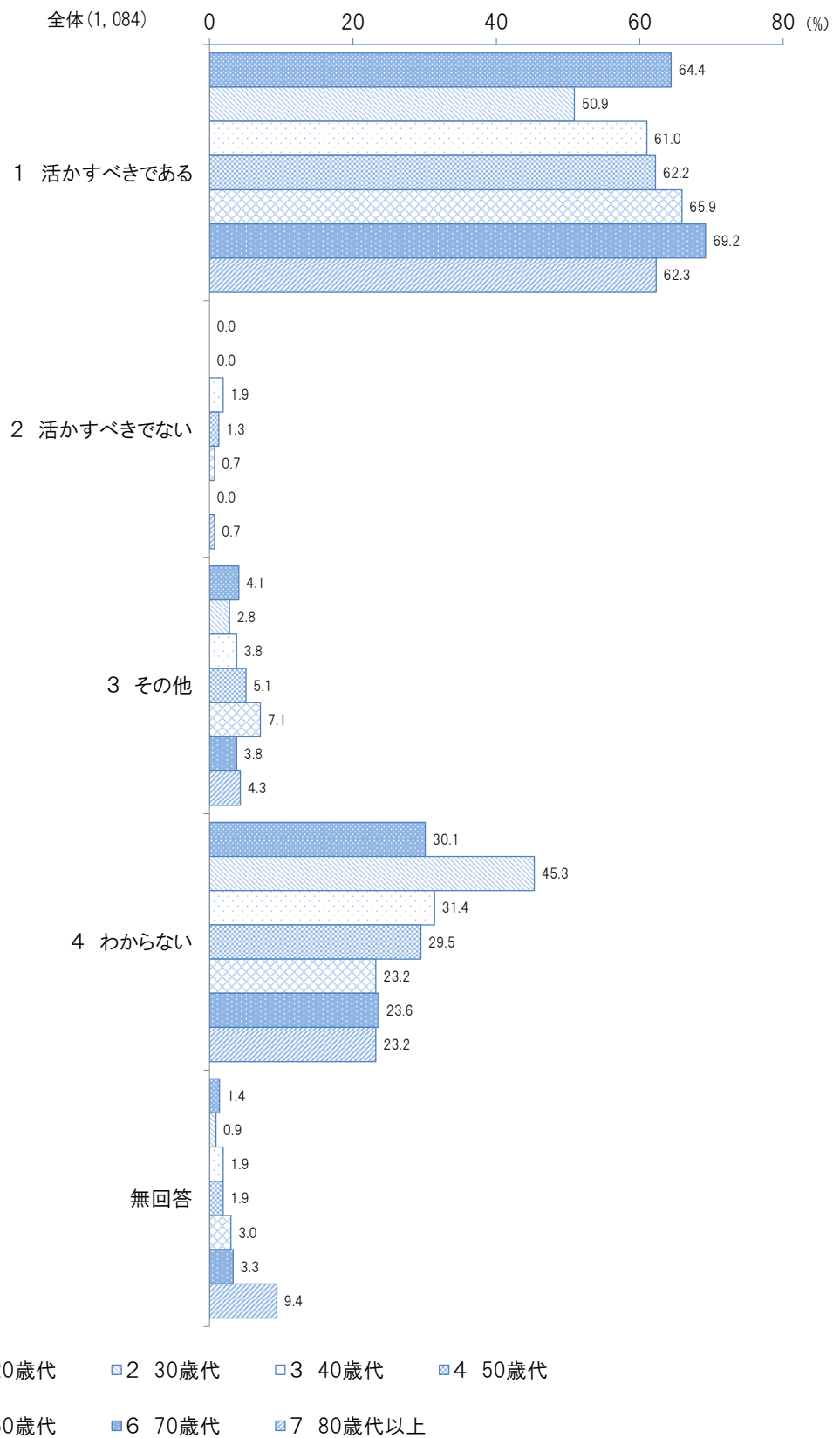


■ 1 活かすべきである □ 2 活かすべきでない □ 3 その他 ■ 4 わからない □ 無回答

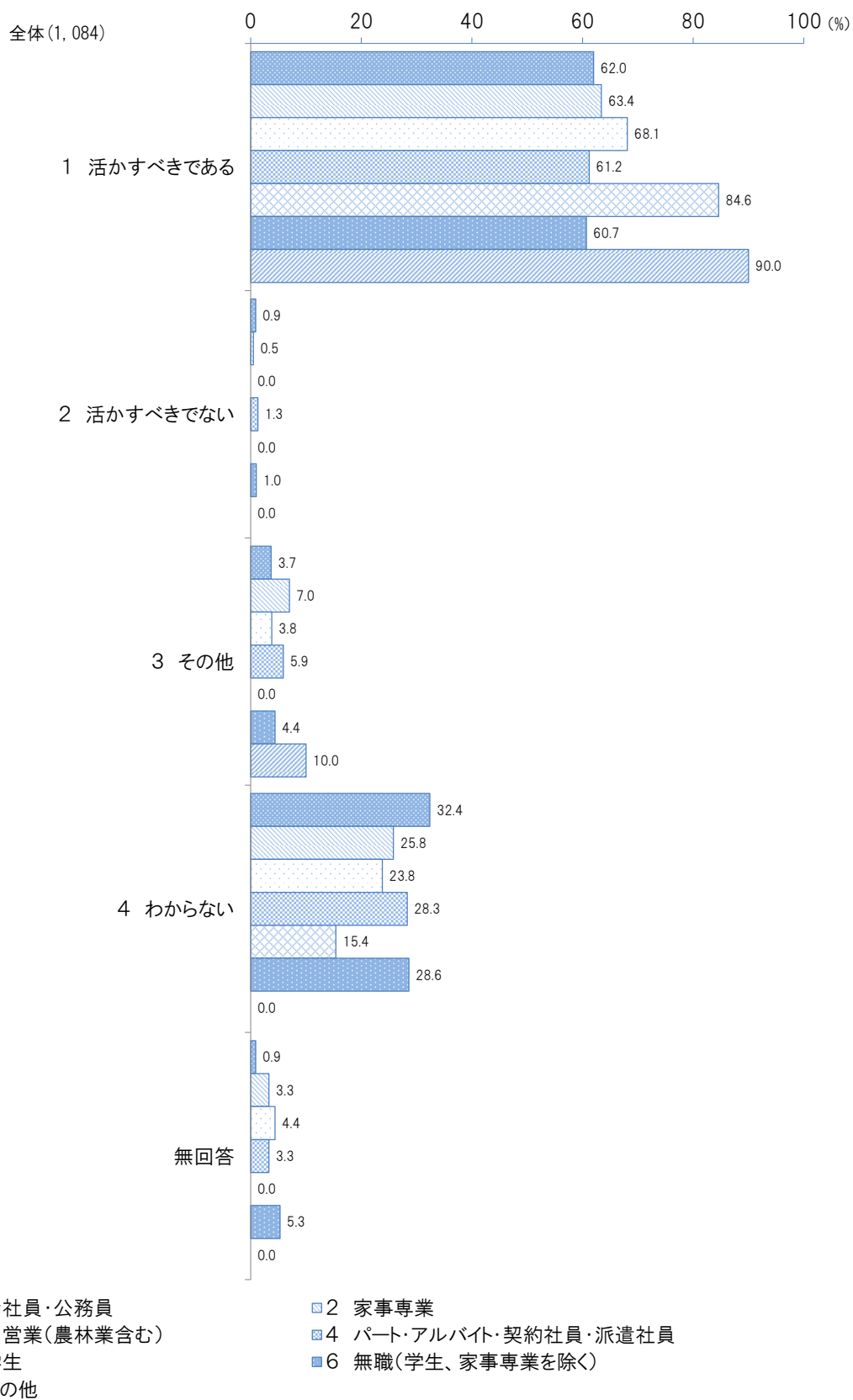
<性別>



<年齢別>



<職業別>



問 10-1 問 10 で「1 活かすべきである」と答えた方におたずねします。あなたは、学んだ成果をどのような方法で地域社会に活かすのがよいと考えますか。(2つまで選んでください)

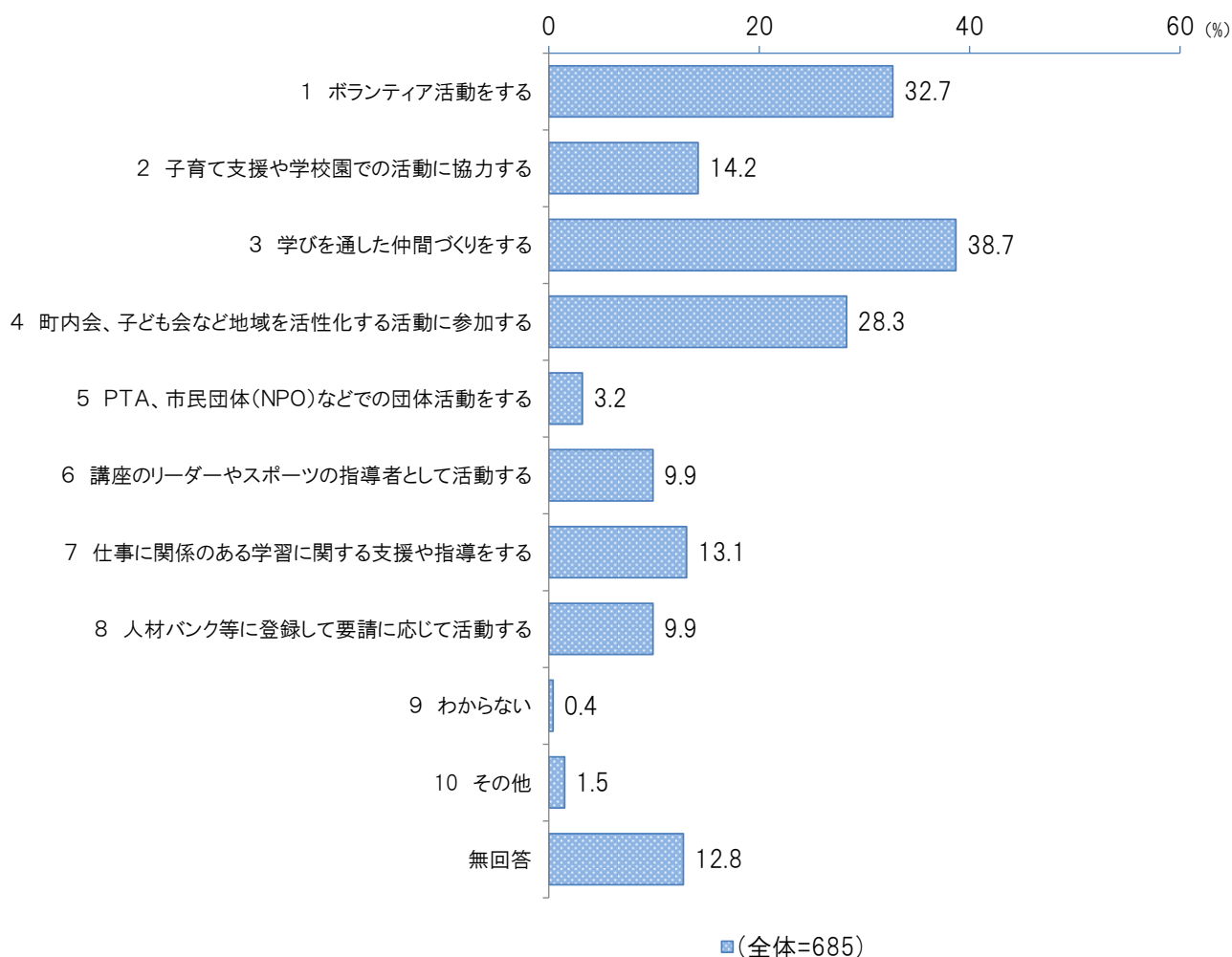
学んだ成果をどのような方法で地域社会に活かすのがよいと考えるかについて、「学びを通じた仲間づくりをする」と回答した割合が 38.7%と最も高く、次いで「ボランティア活動をする」(32.7%)、「町内会、子ども会など地域を活性化する活動に参加する」(28.3%)となっている。

性別にみると、「町内会、子ども会など地域を活性化する活動に参加する」と回答した割合が、男性で 33.0%と、女性(24.3%)に比べて高くなっている。

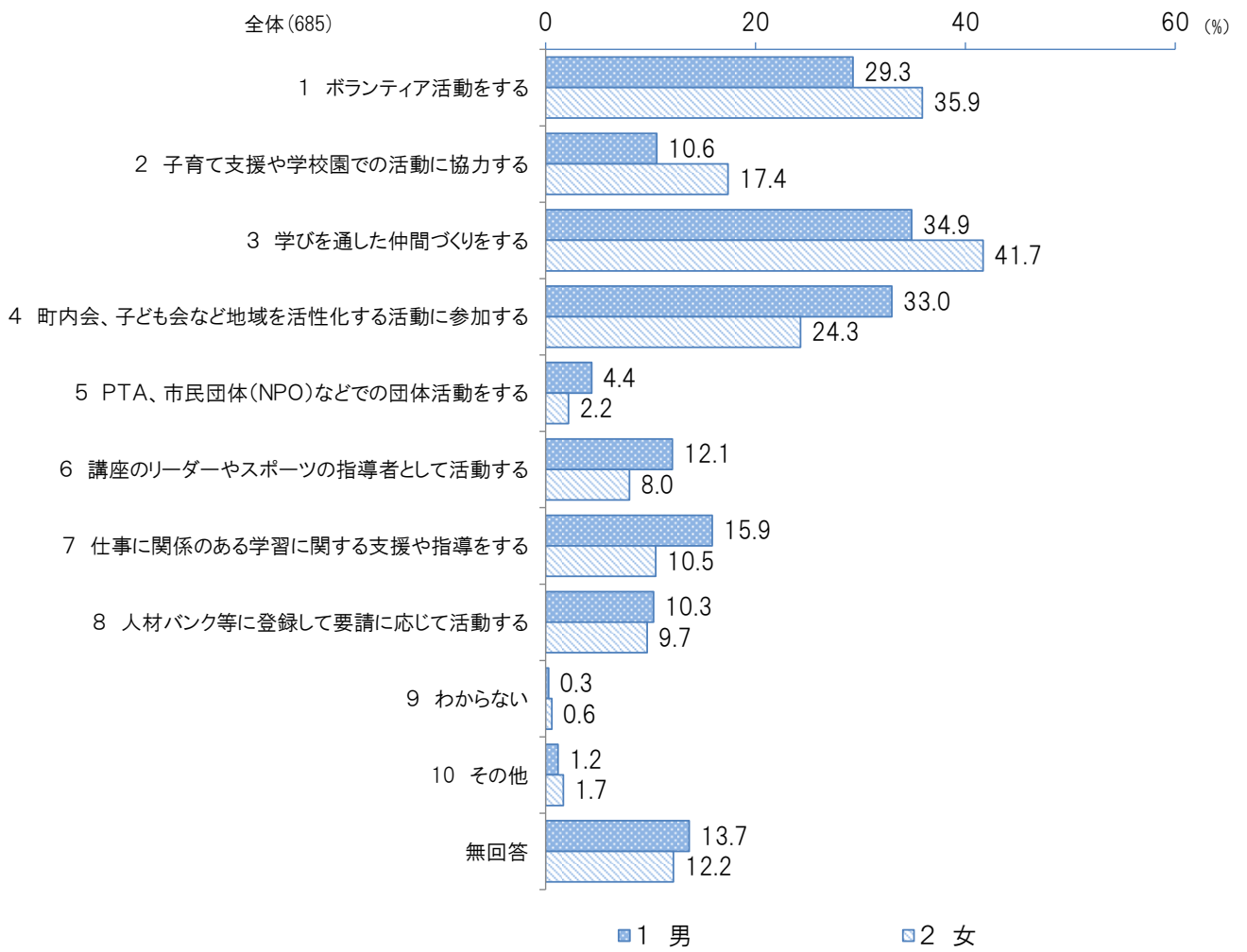
年齢別にみると、「学びを通じた仲間づくりをする」と回答した割合は、70歳代で 46.8%と、他の年齢と比べて高くなっている。

職業別にみると、「ボランティア活動をする」と回答した割合は、パート・アルバイト・契約社員・派遣社員で 39.8%と、他の職業と比べて高くなっている。

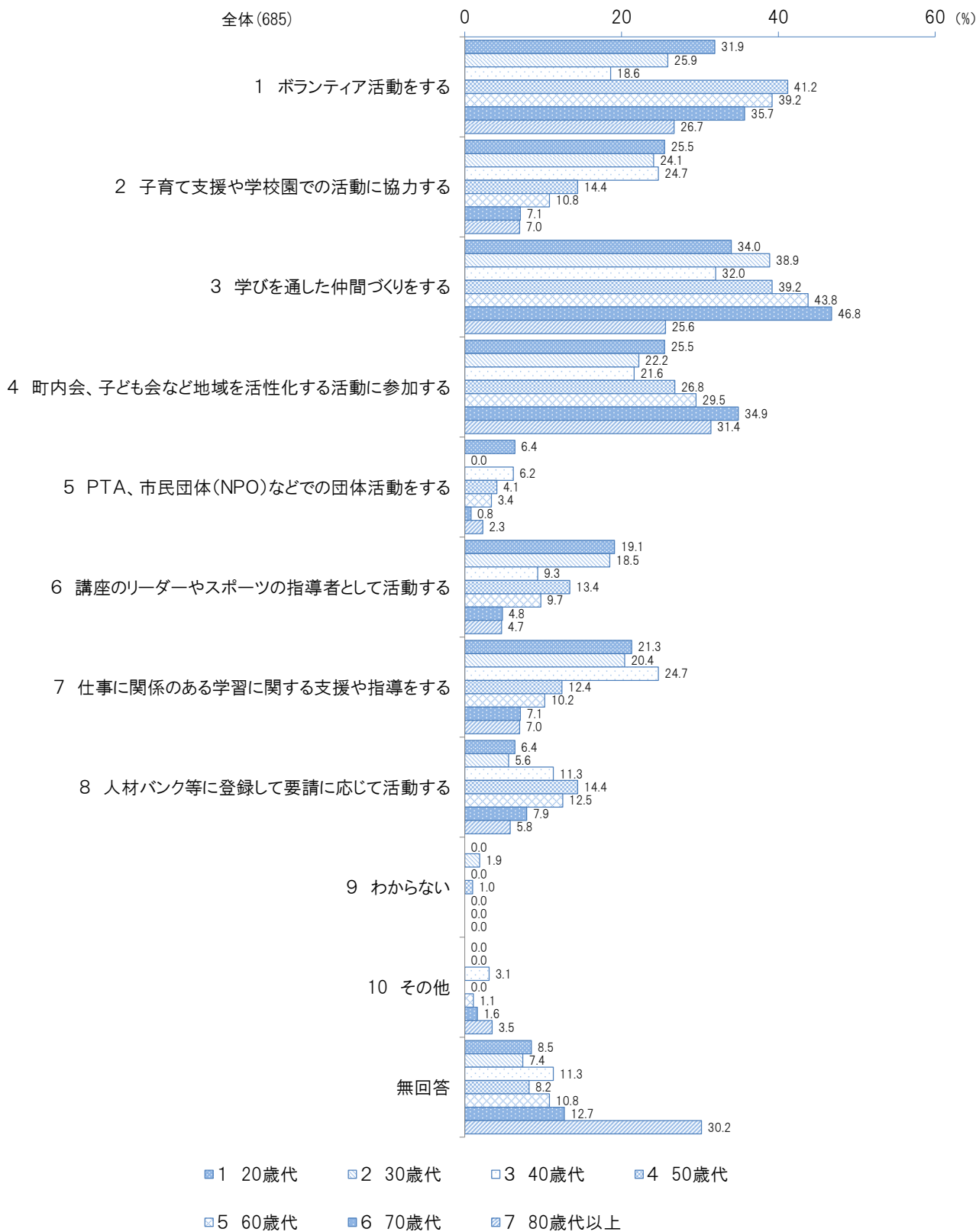
<全体>



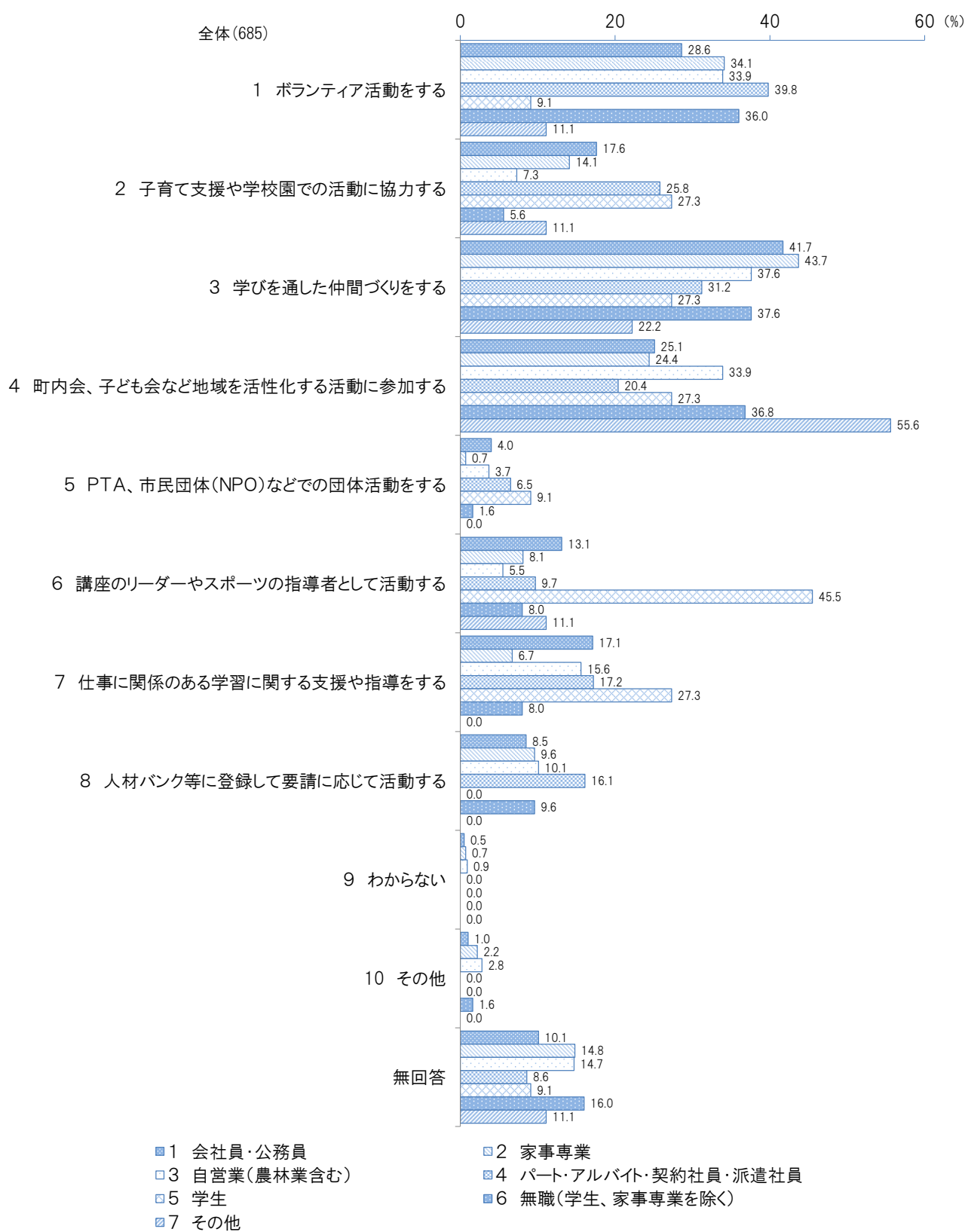
<性別>



<年齢別>



<職業別>



問 11 今回、策定する生涯学習推進計画について、ご意見があれば自由にご記入ください。

生涯学習推進計画について、226 件の回答が寄せられた。寄せられた回答の中から、内容ごとに分類を行った。

《参加の機会や活動の場》の回答が97件、《情報に関して》の回答が23件、《交流》の回答が16件、《連携》の回答が8件、《市への期待》の回答が6件、《人材の確保》の回答が2件、《その他》の回答が74件となっている。

以下は抜粋した主な意見である。

主 な 意 見	件 数
《参加の機会や活動の場》	97 件
【女性、40 歳代】子育て中で大変忙しい毎日ではありますが時間があれば何か学びたいとは思っても日中活動されているのが多いので（自宅→仕事→自宅が一日のスケジュール）夜20：00以降の学びの場があれば長期にわたって無理なく参加できると思うのですが…（パソコンだけでは学べないものもありますので）外へ出て仲間づくりも兼ねて、出たいと思っております。	
【女性、50 歳代】主婦だけでなく、男性も参加できる時間帯に講座をもってもらいたい。介護、介護家族の支援に興味があります。	
【女性、60 歳代】団塊世代の者がもっと活躍出来る環境を作って欲しい。まだまだ現役の同級生が多くいる事を知って欲しい（昭和22年生まれ）。	
《情報に関して》	23 件
【女性、30 歳代】今でもいい講座やイベントはあるが、それを知る機会がない、後で知ったりすることもあり、何か情報が入ってくるような工夫をしてもらいたいと思います。情報が入れば参加する機会が増えると思います。	
【男性、40 歳代】津山の広報誌にも、カルチャーでたくさんでていますが、中身がよくわからなく、行きにくいです。もっとわかりやすく書いてもらえたらと思います。	
【女性、50 歳代】市役所に専用窓口を設けてほしい。	
《交流》	16 件
【男性、60 歳代】もっと若い人達とふれあえる機会が増えれば年配者の人達も気持ち若返っていくと思います（指導してくれる人が若くないとダメ）。	
【女性、60 歳代】町内会活動等身近な人達との交流が楽しめる様な行事とかが必要です。	
【女性、80 歳以上】高齢者が集まり、話をしたり、話を聞いたりするような場があったら生きがいにつながります（公民館活動に参加できるより、もっと上の年齢です）。	
《連携》	8 件
【男性、40 歳代】インターネットを利用して、様々な教育機関や民間施設と連携し、魅力ある学習システムを作ってほしい。	
【男性、20 歳代】学校（小・中・高・大学）との連携をもっと具体的に図る必要がある。学校は、開かれていません。だから津山市の学校は良くない。（学力も低いし、不登校も多い、暴力も多い）学校を変えるには、生涯学習がもっともっと力を発揮して下さい。	
【女性、30 歳代】学んで成果を活用できるように。ニーズのある相手とつながる仕組みがあるとよい。できれば給与のある仕事や有償ボランティアなど、無償のものだけではない活動とつながるとよい。	
《市への期待》	6 件
【男性、40 歳代】市民としてより良い生涯学習推進計画となるよう願っております。	
【女性、60 歳代】興味のあることも沢山あります。いろいろ企画して下さいませ。元気に参加したいです。	
【男性、70 歳代】机上の空論にならない様に作成されることを望む。	
《人材の確保》	2 件
【女性、60 歳代】指導者の養成が第一と思う。	
【男性、80 歳以上】有能な人材を育成すること。市政の運営にかかっています。よろしく頼みます。	
《その他》	74 件
【男性、60 歳代】アンケート結果を十分に生かして反映して下さい。	
【男性、30 歳代】学習する事を推進しなくても、学習したい人は、自ら進んでするし、そうでない人は、勧めてもしないと思います。	
【女性、50 歳代】民間や学校（大学など）の方が内容は充実している。（受講料要でも）市役所・公民館などほとんどレベル低下。税金の無駄です。こういう事（アンケート）も無駄です（質問の内容もマニュアル通り?）。	