

経営比較分析表（平成30年度決算）

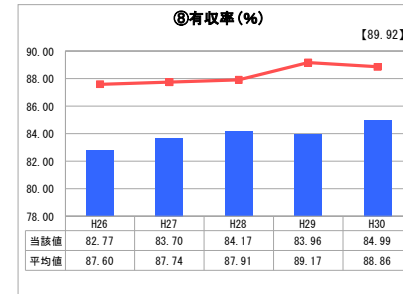
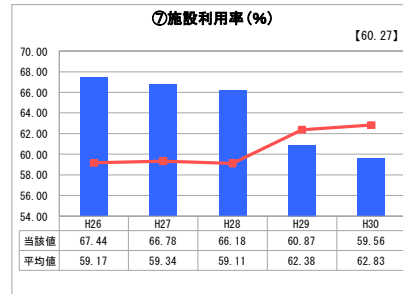
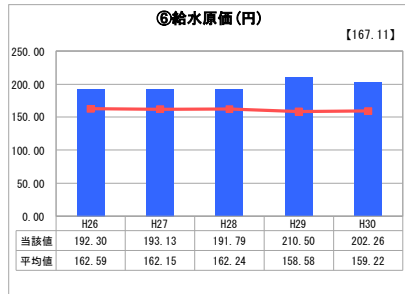
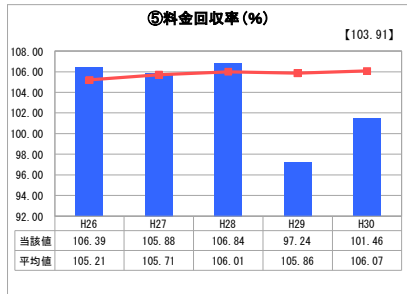
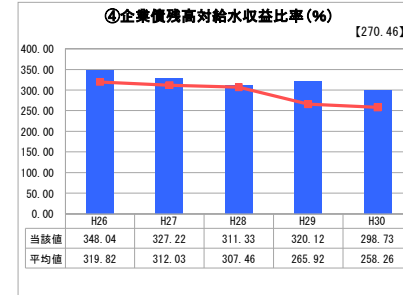
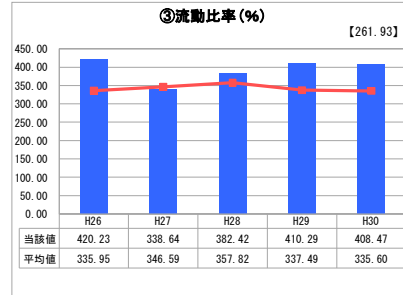
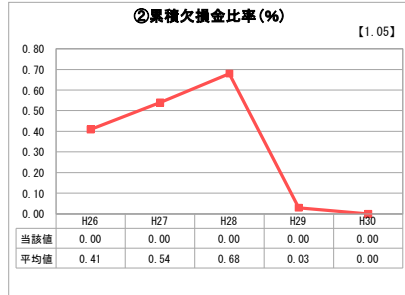
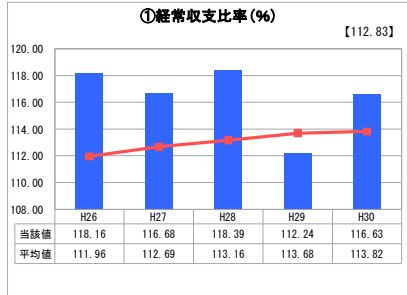
岡山県 津山市

業務名	業種名	事業名	類似団体区分	管理者の情報
法適用	水道事業	末端給水事業	A3	非設置
資金不足比率(%)	自己資本構成比率(%)	普及率(%)	1か月20m ³ 当たり家庭料金(円)	
-	77.21	99.50	3,510	

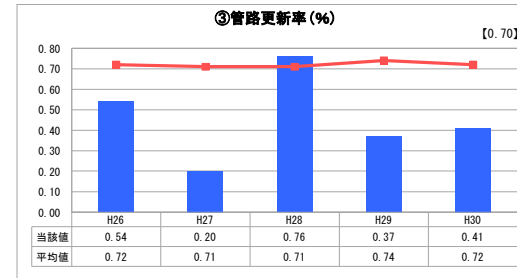
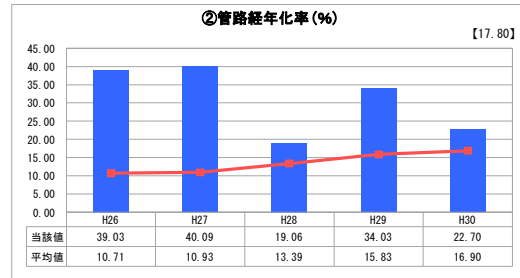
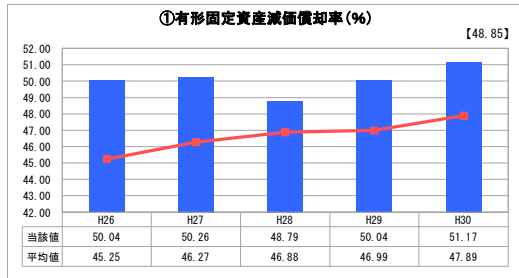
人口(人)	面積(km ²)	人口密度(人/km ²)
101,486	506.33	200.43
現在給水人口(人)	給水区域面積(km ²)	給水人口密度(人/km ²)
100,357	205.67	487.95

グラフ凡例
■ 当該団体値(当該値)
— 類似団体平均値(平均値)
【】 平成30年度全国平均

1. 経営の健全性・効率性



2. 老朽化の状況



分析欄

1. 経営の健全性・効率性について

①経常収支比率は、引き続き100%を上回っており健全性が保たれ、類似団体と比べても同程度を維持している。

②累積欠損比率は、引き続き0%であり、健全である。

③流動比率は、類似団体と比べても高い値であり、健全性は保たれている。

④企業債残高対給水収益比率は、類似団体より少し高い値であるが、経年比較では類似団体同様に低下傾向にある。

⑤料金回収率は、100%を上回っているものの、簡易水道事業統合の影響により、類似団体と比べ低い値となっている。

⑥給水原価は、おおむね横ばいでの推移であったが、簡易水道事業統合により若干上昇した。経費節減には努めていくが、地形・地勢的な問題もあり、今後も同様の傾向が続くと見込んでいる。

⑦施設利用率は、類似団体と同程度であるが、給水人口の減少などに伴う配水量の減少により、低下傾向にある。

⑧有収率については、類似団体と比較低い値が続いているが、漏水対策などにより上昇傾向にある。

2. 老朽化の状況について

①有形固定資産減価償却率は、類似団体と比較高い値となっており、類似団体と同様に、上昇傾向にある。

②管路経年率は、類似団体と比べ高い値で推移しており、対策が急がれる状況は変わっていない。

③管路更新率は、依然低い状況にあるが、平成30年に改定した「水道ビジョン」に基づき、計画的に更新を進めていくこととしている。

全体総括

経常収支比率、流動比率ともに類似団体と比べ高い値で推移しており、現時点での健全性は保たれているが、今後、人口減少に伴う給水量の減少が見込まれ、経営状況は厳しさを増すものと考えている。一方で、有形固定資産減価償却比率、管路経年率ともに類似団体より高く、上昇傾向にある。「水道ビジョン」に基づき、管路等更新事業の着実な推進を進めていく必要がある。