

# 経営比較分析表／団体全体（平成30年度決算）

岡山県 津山市

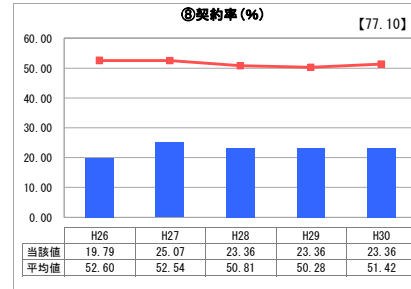
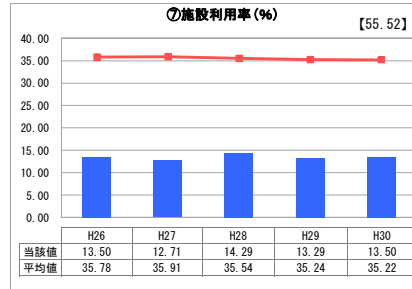
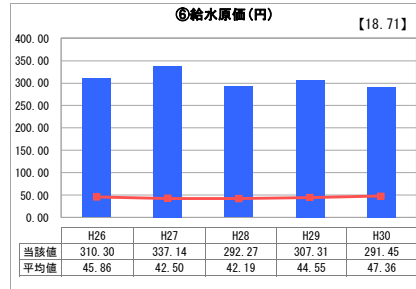
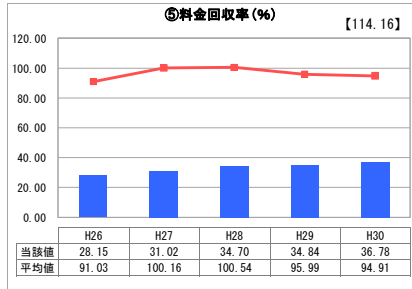
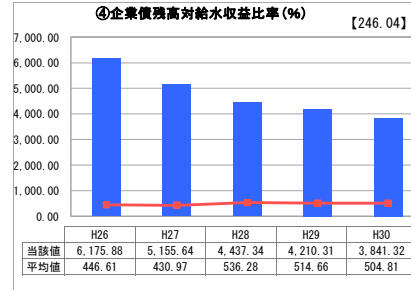
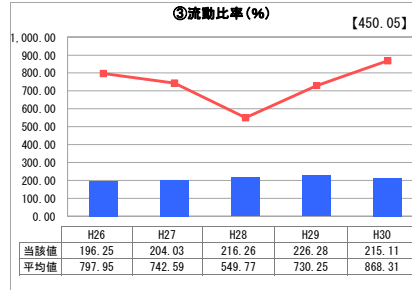
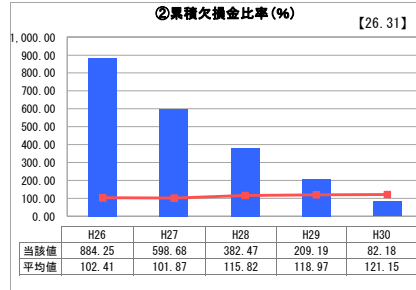
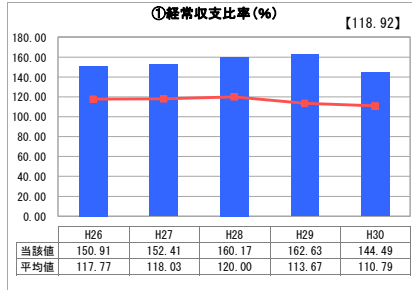
【事業概要】

業務名	業種名	現在配水能力(合計)(m <sup>3</sup> /日)	類似団体区分	施設数	1日平均配水量(m <sup>3</sup> )
法適用	工業用水道事業	1,400	極小規模	1	189
資金不足比率(%)	自己資本構成比率(%)	給水先事業所数	契約水量(m <sup>3</sup> /日)	管理者の情報	
-	39.5	4	327	非設置	

**グラフ凡例**

- 当該団体値(当該値)
- 類似団体平均値(平均値)
- 【】 平成30年度全国平均

## 1. 経営の健全性・効率性



## 分析欄

### 1. 経営の健全性・効率性について

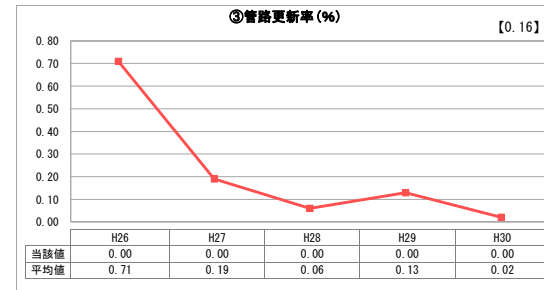
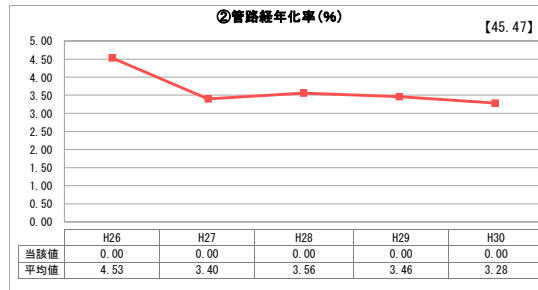
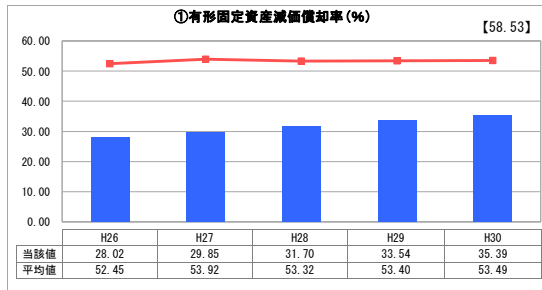
- ① 経常収支比率は、100%を上回っているものの、経常収益の約7割は一般会計からの補助金となっている。
- ② 累積欠損金比率は年々低下し、類似団体平均以下となったが、全国平均と比べると高い値となっている。
- ③ 流動比率は、200%前後で推移しており、類似団体と比べ低い値となっている状況である。
- ④ 企業債残高対給水収益比率は、給水収益の大きな変化もなく、また、新発債がないため、年々低下しているが、類似団体と比べ高い値となっている。
- ⑤ 料金回収率は、年々微増しているが、100%からは大きく下回っており、類似団体とくらべても低い値となっている。
- ⑥ 給水原価は、概ね横ばいで推移しているが、類似団体と比較し高くなっている。
- ⑦ 施設利用率、⑧ 契約率は、近年新たな給水契約がなく、概ね横ばいで推移しているが、類似団体と比べ低い値となっている。

### 2. 老朽化の状況について

本市の工業用水道事業は、平成8年給水開始であり、管路については法定耐用年数を迎えておらず、更新が必要な管路が存在しないため、②管路経年率、③管路更新率、いずれも0%となっている。

また、①有形固定資産減価償却率は、新たな資産形成がないため年々上昇しているが、類似団体と比べ低い値となっている。

## 2. 老朽化の状況



## 全体総括

新たな需要が大きく見込めない状況であり、経費削減には努めていくが、一般会計からの補助金により運営する状況は今後も変わらないと見込んでいる。

現時点では、法定耐用年数を経過した管路は存在していないが、耐用年数の短い設備更新をはじめ、今後の更新事業への対応が大きな課題となっている。