

# 施設別カルテ

調査年度 平成27年度

|     |          |  |  |
|-----|----------|--|--|
| 施設名 | 中央分団消防機庫 |  |  |
|-----|----------|--|--|

|     |       |     |      |    |     |
|-----|-------|-----|------|----|-----|
| 大分類 | 行政系施設 | 中分類 | 消防施設 | No | 192 |
|-----|-------|-----|------|----|-----|

|      |           |
|------|-----------|
| 所管部課 | 総務部 危機管理室 |
|------|-----------|

## 1 土地データ

|     |               |      |                      |        |   |
|-----|---------------|------|----------------------|--------|---|
| 所在地 | 津山市南新座 94 - 2 | 敷地面積 | 162.54m <sup>2</sup> | うち借地面積 | - |
|-----|---------------|------|----------------------|--------|---|

## 2 施設データ

|                  |                 |            |   |       |                     |
|------------------|-----------------|------------|---|-------|---------------------|
| 設置目的             | 地域の防火防災の拠点      |            |   | 総延床面積 | 55.24m <sup>2</sup> |
| 行政機能             | 消防団の拠点施設        |            |   | 耐震補強  | 不要                  |
| 主要建物建築年<br>(築年数) | 1996年<br>(築20年) | 法令等による設置義務 | × | 避難所   | ×                   |
|                  |                 |            |   | 投票所   | ×                   |

## 3 管理運営データ

| 利用状況<br>(平成26年度)  | 利用人数<br>(年間)   | 利用件数<br>(年間) | 児童数(定員)     | 入居戸数/全戸数(入居率)  | 管理形態 |     |   |
|-------------------|----------------|--------------|-------------|--|------|-----|---|
|                   |                |              |             |  | 直営   |     |   |
| 維持管理費<br>(平成26年度) | 収入(千円/年間)      |              |             | 施設外観   |      |     |   |
|                   | 内訳             |              | 金額          |  |      |     |   |
|                   | 施設利用料          |              | -           |  |      |     |   |
|                   | 補助金            |              | -           |  |      |     |   |
|                   | その他            |              | -           |  |      |     |   |
|                   | 合計             |              | -           |  |      |     |   |
|                   | 支出(千円/年間)      |              |             | 公的関与の割合と収益性から見る評価  |      |     |   |
|                   | 内訳             |              | 金額          | 公的関与割合   | +2   | 収益性 | 0 |
|                   | 光熱水費           |              | 38          |  |      |     |   |
|                   | 修繕費            |              | 11          |  |      |     |   |
|                   | その他需用費         |              | -           |  |      |     |   |
|                   | 役務費            |              | -           |  |      |     |   |
|                   | 委託料            |              | -           |  |      |     |   |
|                   | 使用料及び賃借料       |              | 10          |  |      |     |   |
| 工事請負費             |                | -            |             |  |      |     |   |
| 備品購入費             |                | -            |             |  |      |     |   |
| 負担金補助及び交付金        |                | -            |             |  |      |     |   |
| 合計                |                | 59           |             |  |      |     |   |
| 施設運営費<br>(平成26年度) | 年間運営費用(千円)     |              |             | 59   |      |     |   |
| 負担割合<br>および負担額    | 公費負担割合(公費:受益者) |              | 利用者一人当たり(円) | 市民一人当たり(円)   |      |     |   |
|                   | 公費 10 : 0 受益者  |              |             | 1  |      |     |   |
| その他               |                |              |             |  |      |     |   |

「コスト計算 利用者一人当たり」は、利用者(受益者)が施設利用の際に、実際に負担している金額 【施設利用料/利用者数】  
 「コスト計算 市民一人当たり」は、公費負担分を人口で割ったもの 【(支出合計 - 収入合計) ÷ 人口】  
 人口は、平成27年4月1日現在の住民基本台帳人口および外国人登録人口の104,108人を使用

# 施設別カルテ

|      |        |
|------|--------|
| 調査年度 | 平成27年度 |
|------|--------|

|     |          |  |  |
|-----|----------|--|--|
| 施設名 | 城北分団消防機庫 |  |  |
|-----|----------|--|--|

|     |       |     |      |    |     |
|-----|-------|-----|------|----|-----|
| 大分類 | 行政系施設 | 中分類 | 消防施設 | No | 193 |
|-----|-------|-----|------|----|-----|

|      |           |
|------|-----------|
| 所管部課 | 総務部 危機管理室 |
|------|-----------|

### 1 土地データ

|     |              |      |                     |        |   |
|-----|--------------|------|---------------------|--------|---|
| 所在地 | 津山市山下 68 - 3 | 敷地面積 | 77.20m <sup>2</sup> | うち借地面積 | - |
|-----|--------------|------|---------------------|--------|---|

### 2 施設データ

|                  |                 |            |   |       |                     |
|------------------|-----------------|------------|---|-------|---------------------|
| 設置目的             | 地域の防火防災の拠点      |            |   | 総延床面積 | 62.30m <sup>2</sup> |
| 行政機能             | 消防団の拠点施設        |            |   | 耐震補強  | 未実施                 |
| 主要建物建築年<br>(築年数) | 1976年<br>(築40年) | 法令等による設置義務 | × | 避難所   | ×                   |
|                  |                 |            |   | 投票所   | ×                   |

### 3 管理運営データ

| 利用状況<br>(平成26年度)  | 利用人数<br>(年間)   | 利用件数<br>(年間) | 児童数(定員)     | 入居戸数/全戸数(入居率)   | 管理形態 |        |    |     |   |
|-------------------|----------------|--------------|-------------|---|------|--------|----|-----|---|
|                   |                |              |             |   | 直営   |        |    |     |   |
| 維持管理費<br>(平成26年度) | 収入(千円/年間)      |              |             | 施設外観  |      |        |    |     |   |
|                   | 内訳             |              | 金額          |   |      |        |    |     |   |
|                   | 施設利用料          |              | -           |   |      |        |    |     |   |
|                   | 補助金            |              | -           |   |      |        |    |     |   |
|                   | その他            |              | -           |   |      |        |    |     |   |
|                   | 合計             |              | -           |   |      |        |    |     |   |
|                   | 支出(千円/年間)      |              |             | <p>公的関与の割合と収益性から見る評価</p> <table border="1"> <tr> <td>公的関与割合</td> <td>+2</td> <td>収益性</td> <td>0</td> </tr> </table> <p>収益性</p> <p>民間委託 大 存続</p>  <p>公的関与の割合</p> <p>小 中 大</p> <p>廃止 小 集約統合</p> |      | 公的関与割合 | +2 | 収益性 | 0 |
|                   | 公的関与割合         | +2           | 収益性         |   |      | 0      |    |     |   |
|                   | 内訳             |              | 金額          |   |      |        |    |     |   |
|                   | 光熱水費           |              | 24          |   |      |        |    |     |   |
|                   | 修繕費            |              | -           |   |      |        |    |     |   |
|                   | その他需用費         |              | -           |   |      |        |    |     |   |
|                   | 役務費            |              | -           |   |      |        |    |     |   |
|                   | 委託料            |              | -           |   |      |        |    |     |   |
|                   | 使用料及び賃借料       |              | 10          |   |      |        |    |     |   |
| 工事請負費             |                | -            |             |   |      |        |    |     |   |
| 備品購入費             |                | -            |             |   |      |        |    |     |   |
| 負担金補助及び交付金        |                | -            |             |   |      |        |    |     |   |
| 合計                |                | 34           |             |   |      |        |    |     |   |
| 施設運営費<br>(平成26年度) | 年間運営費用(千円)     |              |             | 34  |      |        |    |     |   |
| 負担割合<br>および負担額    | 公費負担割合(公費:受益者) |              | 利用者一人当たり(円) | 市民一人当たり(円)  |      |        |    |     |   |
|                   | 公費 10 : 0 受益者  |              |             | 1   |      |        |    |     |   |
| その他               |                |              |             |   |      |        |    |     |   |

「コスト計算 利用者一人当たり」は、利用者(受益者)が施設利用の際に、実際に負担している金額 【施設利用料/利用者数】

「コスト計算 市民一人当たり」は、公費負担分を人口で割ったもの 【(支出合計 - 収入合計) ÷ 人口】

人口は、平成27年4月1日現在の住民基本台帳人口および外国人登録人口の104,108人を使用

# 施設別カルテ

調査年度

平成27年度

|     |             |  |  |
|-----|-------------|--|--|
| 施設名 | 城東分団第二部消防機庫 |  |  |
|-----|-------------|--|--|

|     |       |     |      |    |     |
|-----|-------|-----|------|----|-----|
| 大分類 | 行政系施設 | 中分類 | 消防施設 | No | 194 |
|-----|-------|-----|------|----|-----|

|      |           |
|------|-----------|
| 所管部課 | 総務部 危機管理室 |
|------|-----------|


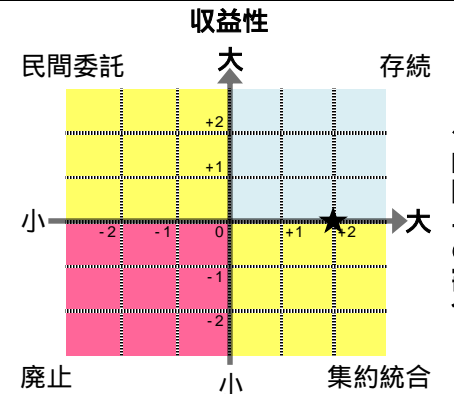
## 1 土地データ

|     |           |      |                      |        |   |
|-----|-----------|------|----------------------|--------|---|
| 所在地 | 津山市中之町 19 | 敷地面積 | 619.00m <sup>2</sup> | うち借地面積 | - |
|-----|-----------|------|----------------------|--------|---|

## 2 施設データ

|                  |                 |            |   |       |                     |
|------------------|-----------------|------------|---|-------|---------------------|
| 設置目的             | 地域の防火防災の拠点      |            |   | 総延床面積 | 46.64m <sup>2</sup> |
| 行政機能             | 消防団の拠点施設        |            |   | 耐震補強  | 不要                  |
| 主要建物建築年<br>(築年数) | 1992年<br>(築24年) | 法令等による設置義務 | × | 避難所   | ×                   |
|                  |                 |            |   | 投票所   | ×                   |

## 3 管理運営データ

| 利用状況<br>(平成26年度)  | 利用人数<br>(年間)   | 利用件数<br>(年間) | 児童数(定員)     | 入居戸数/全戸数(入居率)   | 管理形態 |        |    |     |   |
|-------------------|----------------|--------------|-------------|---|------|--------|----|-----|---|
|                   |                |              |             |   | 直営   |        |    |     |   |
| 維持管理費<br>(平成26年度) | 収入(千円/年間)      |              |             | 施設外観  |      |        |    |     |   |
|                   | 内訳             |              | 金額          |   |      |        |    |     |   |
|                   | 施設利用料          |              | -           |   |      |        |    |     |   |
|                   | 補助金            |              | -           |   |      |        |    |     |   |
|                   | その他            |              | -           |   |      |        |    |     |   |
|                   | 合計             |              | -           |   |      |        |    |     |   |
|                   | 支出(千円/年間)      |              |             | <p>公的関与の割合と収益性から見る評価</p> <table border="1"> <tr> <td>公的関与割合</td> <td>+2</td> <td>収益性</td> <td>0</td> </tr> </table> <p>収益性</p> <p>民間委託 大 存続</p> <p>小 大 公的関与の割合</p>  |      | 公的関与割合 | +2 | 収益性 | 0 |
|                   | 公的関与割合         | +2           | 収益性         |   |      | 0      |    |     |   |
|                   | 内訳             |              | 金額          |   |      |        |    |     |   |
|                   | 光熱水費           |              | 33          |   |      |        |    |     |   |
|                   | 修繕費            |              | -           |   |      |        |    |     |   |
|                   | その他需用費         |              | -           |   |      |        |    |     |   |
|                   | 役務費            |              | -           |   |      |        |    |     |   |
|                   | 委託料            |              | -           |   |      |        |    |     |   |
|                   | 使用料及び賃借料       |              | 10          |   |      |        |    |     |   |
| 工事請負費             |                | -            |             |   |      |        |    |     |   |
| 備品購入費             |                | -            |             |   |      |        |    |     |   |
| 負担金補助及び交付金        |                | -            |             |   |      |        |    |     |   |
| 合計                |                | 43           |             |   |      |        |    |     |   |
| 施設運営費<br>(平成26年度) | 年間運営費用(千円)     |              |             | 43  |      |        |    |     |   |
| 負担割合<br>および負担額    | 公費負担割合(公費:受益者) |              | 利用者一人当たり(円) | 市民一人当たり(円)  |      |        |    |     |   |
|                   | 公費 10 : 0 受益者  |              |             | 1   |      |        |    |     |   |
| その他               |                |              |             |   |      |        |    |     |   |

「コスト計算 利用者一人当たり」は、利用者(受益者)が施設利用の際に、実際に負担している金額 【施設利用料/利用者数】

「コスト計算 市民一人当たり」は、公費負担分を人口で割ったもの 【(支出合計 - 収入合計) ÷ 人口】

人口は、平成27年4月1日現在の住民基本台帳人口および外国人登録人口の104,108人を使用

# 施設別カルテ

|      |        |
|------|--------|
| 調査年度 | 平成27年度 |
|------|--------|

|     |          |  |  |
|-----|----------|--|--|
| 施設名 | 城西分団消防機庫 |  |  |
|-----|----------|--|--|

|     |       |     |      |    |     |
|-----|-------|-----|------|----|-----|
| 大分類 | 行政系施設 | 中分類 | 消防施設 | No | 195 |
|-----|-------|-----|------|----|-----|

|      |           |
|------|-----------|
| 所管部課 | 総務部 危機管理室 |
|------|-----------|

### 1 土地データ

|     |                 |      |                      |        |   |
|-----|-----------------|------|----------------------|--------|---|
| 所在地 | 津山市小田中 1386 - 3 | 敷地面積 | 350.00m <sup>2</sup> | うち借地面積 | - |
|-----|-----------------|------|----------------------|--------|---|

### 2 施設データ

|                  |                 |            |   |       |                     |
|------------------|-----------------|------------|---|-------|---------------------|
| 設置目的             | 地域の防火防災の拠点      |            |   | 総延床面積 | 77.80m <sup>2</sup> |
| 行政機能             | 消防団の拠点施設        |            |   | 耐震補強  | 未実施                 |
| 主要建物建築年<br>(築年数) | 1977年<br>(築39年) | 法令等による設置義務 | × | 避難所   | ×                   |
|                  |                 |            |   | 投票所   | ×                   |

### 3 管理運営データ

| 利用状況<br>(平成26年度)  | 利用人数<br>(年間)   | 利用件数<br>(年間) | 児童数(定員)     | 入居戸数/全戸数(入居率)  | 管理形態 |     |   |
|-------------------|----------------|--------------|-------------|--|------|-----|---|
|                   |                |              |             |  | 直営   |     |   |
| 維持管理費<br>(平成26年度) | 収入(千円/年間)      |              |             | 施設外観   |      |     |   |
|                   | 内訳             |              | 金額          |  |      |     |   |
|                   | 施設利用料          |              | -           |  |      |     |   |
|                   | 補助金            |              | -           |  |      |     |   |
|                   | その他            |              | -           |  |      |     |   |
|                   | 合計             |              | -           |  |      |     |   |
|                   | 支出(千円/年間)      |              |             | 公的関与の割合と収益性から見る評価  |      |     |   |
|                   | 内訳             |              | 金額          | 公的関与割合   | +2   | 収益性 | 0 |
|                   | 光熱水費           |              | 44          |  |      |     |   |
|                   | 修繕費            |              | -           |  |      |     |   |
|                   | その他需用費         |              | -           |  |      |     |   |
|                   | 役務費            |              | -           |  |      |     |   |
|                   | 委託料            |              | -           |  |      |     |   |
|                   | 使用料及び賃借料       |              | 10          |  |      |     |   |
|                   | 工事請負費          |              | -           |  |      |     |   |
| 備品購入費             |                | -            |             |  |      |     |   |
| 負担金補助及び交付金        |                | -            |             |  |      |     |   |
| 合計                |                | 54           |             |  |      |     |   |
| 施設運営費<br>(平成26年度) | 年間運営費用(千円)     |              |             | 54   |      |     |   |
| 負担割合<br>および負担額    | 公費負担割合(公費:受益者) |              | 利用者一人当たり(円) | 市民一人当たり(円)   |      |     |   |
|                   | 公費 10 : 0 受益者  |              |             | 1  |      |     |   |
| その他               |                |              |             |  |      |     |   |

「コスト計算 利用者一人当たり」は、利用者(受益者)が施設利用の際に、実際に負担している金額 【施設利用料/利用者数】  
 「コスト計算 市民一人当たり」は、公費負担分を人口で割ったもの 【(支出合計 - 収入合計) ÷ 人口】  
 人口は、平成27年4月1日現在の住民基本台帳人口および外国人登録人口の104,108人を使用

# 施設別カルテ

|      |        |
|------|--------|
| 調査年度 | 平成27年度 |
|------|--------|

|     |             |  |  |
|-----|-------------|--|--|
| 施設名 | 林田分団第二部消防機庫 |  |  |
|-----|-------------|--|--|

|     |       |     |      |    |     |
|-----|-------|-----|------|----|-----|
| 大分類 | 行政系施設 | 中分類 | 消防施設 | No | 196 |
|-----|-------|-----|------|----|-----|

|      |           |
|------|-----------|
| 所管部課 | 総務部 危機管理室 |
|------|-----------|

### 1 土地データ

|     |            |      |  |        |   |
|-----|------------|------|--|--------|---|
| 所在地 | 津山市川崎 1610 | 敷地面積 |  | うち借地面積 | - |
|-----|------------|------|--|--------|---|

### 2 施設データ

|                  |                 |            |   |       |                     |
|------------------|-----------------|------------|---|-------|---------------------|
| 設置目的             | 地域の防火防災の拠点      |            |   | 総延床面積 | 43.20m <sup>2</sup> |
| 行政機能             | 消防団の拠点施設        |            |   | 耐震補強  | 不要                  |
| 主要建物建築年<br>(築年数) | 1984年<br>(築32年) | 法令等による設置義務 | × | 避難所   | ×                   |
|                  |                 |            |   | 投票所   | ×                   |

### 3 管理運営データ

| 利用状況<br>(平成26年度)  | 利用人数<br>(年間)   | 利用件数<br>(年間) | 児童数(定員)     | 入居戸数/全戸数(入居率)  | 管理形態 |     |   |
|-------------------|----------------|--------------|-------------|--|------|-----|---|
|                   |                |              |             |  | 直営   |     |   |
| 維持管理費<br>(平成26年度) | 収入(千円/年間)      |              |             | 施設外観   |      |     |   |
|                   | 内訳             |              | 金額          |  |      |     |   |
|                   | 施設利用料          |              | -           |  |      |     |   |
|                   | 補助金            |              | -           |  |      |     |   |
|                   | その他            |              | -           |  |      |     |   |
|                   | 合計             |              | -           |  |      |     |   |
|                   | 支出(千円/年間)      |              |             | 公的関与の割合と収益性から見る評価  |      |     |   |
|                   | 内訳             |              | 金額          | 公的関与割合   | +2   | 収益性 | 0 |
|                   | 光熱水費           |              | 15          |  |      |     |   |
|                   | 修繕費            |              | -           |  |      |     |   |
|                   | その他需用費         |              | -           |  |      |     |   |
|                   | 役務費            |              | -           |  |      |     |   |
|                   | 委託料            |              | -           |  |      |     |   |
|                   | 使用料及び賃借料       |              | -           |  |      |     |   |
|                   | 工事請負費          |              | -           |  |      |     |   |
| 備品購入費             |                | -            |             |  |      |     |   |
| 負担金補助及び交付金        |                | -            |             |  |      |     |   |
| 合計                |                | 15           |             |  |      |     |   |
| 施設運営費<br>(平成26年度) | 年間運営費用(千円)     |              |             | 15   |      |     |   |
| 負担割合<br>および負担額    | 公費負担割合(公費:受益者) |              | 利用者一人当たり(円) | 市民一人当たり(円)   |      |     |   |
|                   | 公費 10 : 0 受益者  |              |             | 1  |      |     |   |
| その他               | 東部運動公園敷地内に設置。  |              |             |  |      |     |   |

「コスト計算 利用者一人当たり」は、利用者(受益者)が施設利用の際に、実際に負担している金額 【施設利用料/利用者数】

「コスト計算 市民一人当たり」は、公費負担分を人口で割ったもの 【(支出合計 - 収入合計) ÷ 人口】

人口は、平成27年4月1日現在の住民基本台帳人口および外国人登録人口の104,108人を使用

# 施設別カルテ

|      |        |
|------|--------|
| 調査年度 | 平成27年度 |
|------|--------|

|     |             |  |  |
|-----|-------------|--|--|
| 施設名 | 林田分団第四部消防機庫 |  |  |
|-----|-------------|--|--|

|     |       |     |      |    |     |
|-----|-------|-----|------|----|-----|
| 大分類 | 行政系施設 | 中分類 | 消防施設 | No | 197 |
|-----|-------|-----|------|----|-----|

|      |           |
|------|-----------|
| 所管部課 | 総務部 危機管理室 |
|------|-----------|

## 1 土地データ

|     |               |      |                     |        |  |
|-----|---------------|------|---------------------|--------|--|
| 所在地 | 津山市林田 900 - 3 | 敷地面積 | 19.80m <sup>2</sup> | うち借地面積 |  |
|-----|---------------|------|---------------------|--------|--|

## 2 施設データ

|                  |                 |            |   |       |                     |
|------------------|-----------------|------------|---|-------|---------------------|
| 設置目的             | 地域の防火防災の拠点      |            |   | 総延床面積 | 39.60m <sup>2</sup> |
| 行政機能             | 消防団の拠点施設        |            |   | 耐震補強  | 不要                  |
| 主要建物建築年<br>(築年数) | 1987年<br>(築29年) | 法令等による設置義務 | × | 避難所   | ×                   |

## 3 管理運営データ

| 利用状況<br>(平成26年度)  | 利用人数<br>(年間)   | 利用件数<br>(年間) | 児童数(定員)     | 入居戸数/全戸数(入居率)  | 管理形態 |     |   |
|-------------------|----------------|--------------|-------------|--|------|-----|---|
|                   |                |              |             |  | 直営   |     |   |
| 維持管理費<br>(平成26年度) | 収入(千円/年間)      |              |             | 施設外観   |      |     |   |
|                   | 内訳             |              | 金額          |  |      |     |   |
|                   | 施設利用料          |              | -           |  |      |     |   |
|                   | 補助金            |              | -           |  |      |     |   |
|                   | その他            |              | -           |  |      |     |   |
|                   | 合計             |              | -           |  |      |     |   |
|                   | 支出(千円/年間)      |              |             | 公的関与の割合と収益性から見る評価  |      |     |   |
|                   | 内訳             |              | 金額          | 公的関与割合   | +2   | 収益性 | 0 |
|                   | 光熱水費           |              | 21          |  |      |     |   |
|                   | 修繕費            |              | -           |  |      |     |   |
|                   | その他需用費         |              | -           |  |      |     |   |
|                   | 役務費            |              | -           |  |      |     |   |
|                   | 委託料            |              | -           |  |      |     |   |
|                   | 使用料及び賃借料       |              | -           |  |      |     |   |
| 工事請負費             |                | -            |             |  |      |     |   |
| 備品購入費             |                | -            |             |  |      |     |   |
| 負担金補助及び交付金        |                | -            |             |  |      |     |   |
| 合計                |                | 21           |             |  |      |     |   |
| 施設運営費<br>(平成26年度) | 年間運営費用(千円)     |              |             | 21   |      |     |   |
| 負担割合<br>および負担額    | 公費負担割合(公費:受益者) |              | 利用者一人当たり(円) | 市民一人当たり(円)   |      |     |   |
|                   | 公費 10 : 0 受益者  |              |             | 1  |      |     |   |
| その他               |                |              |             |  |      |     |   |

「コスト計算 利用者一人当たり」は、利用者(受益者)が施設利用の際に、実際に負担している金額 【施設利用料/利用者数】

「コスト計算 市民一人当たり」は、公費負担分を人口で割ったもの 【(支出合計 - 収入合計) ÷ 人口】

人口は、平成27年4月1日現在の住民基本台帳人口および外国人登録人口の104,108人を使用

# 施設別カルテ

|      |        |
|------|--------|
| 調査年度 | 平成27年度 |
|------|--------|

|     |             |  |  |
|-----|-------------|--|--|
| 施設名 | 林田分団第五部消防機庫 |  |  |
|-----|-------------|--|--|

|     |       |     |      |    |     |
|-----|-------|-----|------|----|-----|
| 大分類 | 行政系施設 | 中分類 | 消防施設 | No | 198 |
|-----|-------|-----|------|----|-----|

|      |           |
|------|-----------|
| 所管部課 | 総務部 危機管理室 |
|------|-----------|

## 1 土地データ

|     |            |      |                     |        |                     |
|-----|------------|------|---------------------|--------|---------------------|
| 所在地 | 津山市川崎 1735 | 敷地面積 | 95.00m <sup>2</sup> | うち借地面積 | 95.00m <sup>2</sup> |
|-----|------------|------|---------------------|--------|---------------------|

## 2 施設データ

|                  |                 |            |   |       |                     |
|------------------|-----------------|------------|---|-------|---------------------|
| 設置目的             | 地域の防火防災の拠点      |            |   | 総延床面積 | 40.00m <sup>2</sup> |
| 行政機能             | 消防団の拠点施設        |            |   | 耐震補強  | 未実施                 |
| 主要建物建築年<br>(築年数) | 1979年<br>(築37年) | 法令等による設置義務 | × | 避難所   | ×                   |
|                  |                 |            |   | 投票所   | ×                   |

## 3 管理運営データ

| 利用状況<br>(平成26年度)  | 利用人数<br>(年間)   | 利用件数<br>(年間) | 児童数(定員)     | 入居戸数/全戸数(入居率)  | 管理形態 |     |   |
|-------------------|----------------|--------------|-------------|--|------|-----|---|
|                   |                |              |             |  | 直営   |     |   |
| 維持管理費<br>(平成26年度) | 収入(千円/年間)      |              |             | 施設外観   |      |     |   |
|                   | 内訳             |              | 金額          |  |      |     |   |
|                   | 施設利用料          |              | -           |  |      |     |   |
|                   | 補助金            |              | -           |  |      |     |   |
|                   | その他            |              | -           |  |      |     |   |
|                   | 合計             |              | -           |  |      |     |   |
|                   | 支出(千円/年間)      |              |             | 公的関与の割合と収益性から見る評価  |      |     |   |
|                   | 内訳             |              | 金額          | 公的関与割合   | +2   | 収益性 | 0 |
|                   | 光熱水費           |              | 14          |  |      |     |   |
|                   | 修繕費            |              | -           |  |      |     |   |
|                   | その他需用費         |              | -           |  |      |     |   |
|                   | 役務費            |              | -           |  |      |     |   |
|                   | 委託料            |              | -           |  |      |     |   |
|                   | 使用料及び賃借料       |              | -           |  |      |     |   |
| 工事請負費             |                | -            |             |  |      |     |   |
| 備品購入費             |                | -            |             |  |      |     |   |
| 負担金補助及び交付金        |                | -            |             |  |      |     |   |
| 合計                |                | 14           |             |  |      |     |   |
| 施設運営費<br>(平成26年度) | 年間運営費用(千円)     |              |             | 14   |      |     |   |
| 負担割合<br>および負担額    | 公費負担割合(公費:受益者) |              | 利用者一人当たり(円) | 市民一人当たり(円)   |      |     |   |
|                   | 公費 10 : 0 受益者  |              |             | 1  |      |     |   |
| その他               |                |              |             |  |      |     |   |

「コスト計算 利用者一人当たり」は、利用者(受益者)が施設利用の際に、実際に負担している金額 【施設利用料/利用者数】

「コスト計算 市民一人当たり」は、公費負担分を人口で割ったもの 【(支出合計 - 収入合計) ÷ 人口】

人口は、平成27年4月1日現在の住民基本台帳人口および外国人登録人口の104,108人を使用

# 施設別カルテ

|      |        |
|------|--------|
| 調査年度 | 平成27年度 |
|------|--------|

|     |             |  |  |
|-----|-------------|--|--|
| 施設名 | 林田分団第六部消防機庫 |  |  |
|-----|-------------|--|--|

|     |       |     |      |    |     |
|-----|-------|-----|------|----|-----|
| 大分類 | 行政系施設 | 中分類 | 消防施設 | No | 199 |
|-----|-------|-----|------|----|-----|

|      |           |
|------|-----------|
| 所管部課 | 総務部 危機管理室 |
|------|-----------|

## 1 土地データ

|     |               |      |  |        |   |
|-----|---------------|------|--|--------|---|
| 所在地 | 津山市川崎 858 - 1 | 敷地面積 |  | うち借地面積 | - |
|-----|---------------|------|--|--------|---|

## 2 施設データ

|                  |                 |            |   |       |                     |
|------------------|-----------------|------------|---|-------|---------------------|
| 設置目的             | 地域の防火防災の拠点      |            |   | 総延床面積 | 33.75m <sup>2</sup> |
| 行政機能             | 消防団の拠点施設        |            |   | 耐震補強  | 不要                  |
| 主要建物建築年<br>(築年数) | 2002年<br>(築14年) | 法令等による設置義務 | × | 避難所   | ×                   |
|                  |                 |            |   | 投票所   | ×                   |

## 3 管理運営データ

| 利用状況<br>(平成26年度)  | 利用人数<br>(年間)   | 利用件数<br>(年間) | 児童数(定員)     | 入居戸数/全戸数(入居率)  | 管理形態 |     |   |
|-------------------|----------------|--------------|-------------|--|------|-----|---|
|                   |                |              |             |  | 直営   |     |   |
| 維持管理費<br>(平成26年度) | 収入(千円/年間)      |              |             | 施設外観   |      |     |   |
|                   | 内訳             |              | 金額          |  |      |     |   |
|                   | 施設利用料          |              | -           |  |      |     |   |
|                   | 補助金            |              | -           |  |      |     |   |
|                   | その他            |              | -           |  |      |     |   |
|                   | 合計             |              | -           |  |      |     |   |
|                   | 支出(千円/年間)      |              |             | 公的関与の割合と収益性から見る評価  |      |     |   |
|                   | 内訳             |              | 金額          | 公的関与割合   | +2   | 収益性 | 0 |
|                   | 光熱水費           |              | 14          |  |      |     |   |
|                   | 修繕費            |              | -           |  |      |     |   |
|                   | その他需用費         |              | -           |  |      |     |   |
|                   | 役務費            |              | -           |  |      |     |   |
|                   | 委託料            |              | -           |  |      |     |   |
|                   | 使用料及び賃借料       |              | 10          |  |      |     |   |
|                   | 工事請負費          |              | -           |  |      |     |   |
| 備品購入費             |                | -            |             |  |      |     |   |
| 負担金補助及び交付金        |                | -            |             |  |      |     |   |
| 合計                |                | 24           |             |  |      |     |   |
| 施設運営費<br>(平成26年度) | 年間運営費用(千円)     |              |             | 24   |      |     |   |
| 負担割合<br>および負担額    | 公費負担割合(公費:受益者) |              | 利用者一人当たり(円) | 市民一人当たり(円)   |      |     |   |
|                   | 公費 10 : 0 受益者  |              |             | 1  |      |     |   |
| その他               | 林田小学校敷地内に設置。   |              |             |  |      |     |   |

「コスト計算 利用者一人当たり」は、利用者(受益者)が施設利用の際に、実際に負担している金額 【施設利用料/利用者数】

「コスト計算 市民一人当たり」は、公費負担分を人口で割ったもの 【(支出合計 - 収入合計) ÷ 人口】

人口は、平成27年4月1日現在の住民基本台帳人口および外国人登録人口の104,108人を使用



# 施設別カルテ

|      |        |
|------|--------|
| 調査年度 | 平成27年度 |
|------|--------|

|     |             |  |  |
|-----|-------------|--|--|
| 施設名 | 福岡分団第二部消防機庫 |  |  |
|-----|-------------|--|--|

|     |       |     |      |    |     |
|-----|-------|-----|------|----|-----|
| 大分類 | 行政系施設 | 中分類 | 消防施設 | No | 200 |
|-----|-------|-----|------|----|-----|

|      |           |
|------|-----------|
| 所管部課 | 総務部 危機管理室 |
|------|-----------|

## 1 土地データ

|     |               |      |                      |        |   |
|-----|---------------|------|----------------------|--------|---|
| 所在地 | 津山市八出 602 - 2 | 敷地面積 | 103.24m <sup>2</sup> | うち借地面積 | - |
|-----|---------------|------|----------------------|--------|---|

## 2 施設データ

|                  |                    |            |   |       |                     |
|------------------|--------------------|------------|---|-------|---------------------|
| 設置目的             | 地域の防火防災の拠点         |            |   | 総延床面積 | 18.00m <sup>2</sup> |
| 行政機能             | 消防団の拠点施設           |            |   | 耐震補強  | 不要                  |
| 主要建物建築年<br>(築年数) | 1983 年<br>(築 33 年) | 法令等による設置義務 | × | 避難所   | ×                   |
|                  |                    |            |   | 投票所   | ×                   |

## 3 管理運営データ

| 利用状況<br>(平成26年度)  | 利用人数<br>(年間)   | 利用件数<br>(年間) | 児童数(定員)     | 入居戸数/全戸数(入居率)  | 管理形態 |     |   |
|-------------------|----------------|--------------|-------------|--|------|-----|---|
|                   |                |              |             |  | 直営   |     |   |
| 維持管理費<br>(平成26年度) | 収入(千円/年間)      |              |             | 施設外観   |      |     |   |
|                   | 内 訳            |              | 金 額         |  |      |     |   |
|                   | 施設利用料          |              | -           |  |      |     |   |
|                   | 補助金            |              | -           |  |      |     |   |
|                   | その他            |              | -           |  |      |     |   |
|                   | 合 計            |              | -           |  |      |     |   |
|                   | 支出(千円/年間)      |              |             | 公的関与の割合と収益性から見る評価  |      |     |   |
|                   | 内 訳            |              | 金 額         | 公的関与割合   | + 2  | 収益性 | 0 |
|                   | 光熱水費           |              | 4           |  |      |     |   |
|                   | 修繕費            |              | -           |  |      |     |   |
|                   | その他需用費         |              | -           |  |      |     |   |
|                   | 役務費            |              | -           |  |      |     |   |
|                   | 委託料            |              | -           |  |      |     |   |
|                   | 使用料及び賃借料       |              | -           |  |      |     |   |
|                   | 工事請負費          |              | -           |  |      |     |   |
| 備品購入費             |                | -            |             |  |      |     |   |
| 負担金補助及び交付金        |                | -            |             |  |      |     |   |
| 合 計               |                | 4            |             |  |      |     |   |
| 施設運営費<br>(平成26年度) | 年間運営費用(千円)     |              |             | 4  |      |     |   |
| 負担割合<br>および負担額    | 公費負担割合(公費:受益者) |              | 利用者一人当たり(円) | 市民一人当たり(円)   |      |     |   |
|                   | 公費 10 : 0 受益者  |              |             | 1  |      |     |   |
| その他               |                |              |             |  |      |     |   |

「コスト計算 利用者一人当たり」は、利用者(受益者)が施設利用の際に、実際に負担している金額 【施設利用料/利用者数】

「コスト計算 市民一人当たり」は、公費負担分を人口で割ったもの 【(支出合計 - 収入合計) ÷ 人口】

人口は、平成27年4月1日現在の住民基本台帳人口および外国人登録人口の104,108人を使用

# 施設別カルテ

調査年度

平成27年度

|     |             |  |  |
|-----|-------------|--|--|
| 施設名 | 福岡分団第三部消防機庫 |  |  |
|-----|-------------|--|--|

|     |       |     |      |    |     |
|-----|-------|-----|------|----|-----|
| 大分類 | 行政系施設 | 中分類 | 消防施設 | No | 201 |
|-----|-------|-----|------|----|-----|

|      |           |
|------|-----------|
| 所管部課 | 総務部 危機管理室 |
|------|-----------|

## 1 土地データ

|     |               |      |                     |        |                     |
|-----|---------------|------|---------------------|--------|---------------------|
| 所在地 | 津山市八出 782 - 2 | 敷地面積 | 20.65m <sup>2</sup> | うち借地面積 | 20.65m <sup>2</sup> |
|-----|---------------|------|---------------------|--------|---------------------|

## 2 施設データ

|                  |                 |            |   |       |                     |
|------------------|-----------------|------------|---|-------|---------------------|
| 設置目的             | 地域の防火防災の拠点      |            |   | 総延床面積 | 41.29m <sup>2</sup> |
| 行政機能             | 消防団の拠点施設        |            |   | 耐震補強  | 不要                  |
| 主要建物建築年<br>(築年数) | 1990年<br>(築26年) | 法令等による設置義務 | × | 避難所   | ×                   |
|                  |                 |            |   | 投票所   | ×                   |

## 3 管理運営データ

| 利用状況<br>(平成26年度)  | 利用人数<br>(年間)   | 利用件数<br>(年間) | 児童数(定員)     | 入居戸数/全戸数(入居率)   | 管理形態 |        |    |     |   |
|-------------------|----------------|--------------|-------------|---|------|--------|----|-----|---|
|                   |                |              |             |   | 直営   |        |    |     |   |
| 維持管理費<br>(平成26年度) | 収入(千円/年間)      |              |             | 施設外観  |      |        |    |     |   |
|                   | 内訳             |              | 金額          |   |      |        |    |     |   |
|                   | 施設利用料          |              | -           |   |      |        |    |     |   |
|                   | 補助金            |              | -           |   |      |        |    |     |   |
|                   | その他            |              | -           |   |      |        |    |     |   |
|                   | 合計             |              | -           |   |      |        |    |     |   |
|                   | 支出(千円/年間)      |              |             | <p>公的関与の割合と収益性から見る評価</p> <table border="1"> <tr> <td>公的関与割合</td> <td>+2</td> <td>収益性</td> <td>0</td> </tr> </table> <p>収益性</p> <p>民間委託 大 存続</p> <p>小 大</p> <p>公的関与の割合</p> <p>廃止 小 集約統合</p>  |      | 公的関与割合 | +2 | 収益性 | 0 |
|                   | 公的関与割合         | +2           | 収益性         |   |      | 0      |    |     |   |
|                   | 内訳             |              | 金額          |   |      |        |    |     |   |
|                   | 光熱水費           |              | 14          |   |      |        |    |     |   |
|                   | 修繕費            |              | -           |   |      |        |    |     |   |
|                   | その他需用費         |              | -           |   |      |        |    |     |   |
|                   | 役務費            |              | -           |   |      |        |    |     |   |
|                   | 委託料            |              | -           |   |      |        |    |     |   |
| 使用料及び賃借料          |                | -            |             |   |      |        |    |     |   |
| 工事請負費             |                | -            |             |   |      |        |    |     |   |
| 備品購入費             |                | -            |             |   |      |        |    |     |   |
| 負担金補助及び交付金        |                | -            |             |   |      |        |    |     |   |
| 合計                |                | 14           |             |   |      |        |    |     |   |
| 施設運営費<br>(平成26年度) | 年間運営費用(千円)     |              |             | 14  |      |        |    |     |   |
| 負担割合<br>および負担額    | 公費負担割合(公費:受益者) |              | 利用者一人当たり(円) | 市民一人当たり(円)  |      |        |    |     |   |
|                   | 公費 10 : 0 受益者  |              |             | 1   |      |        |    |     |   |
| その他               |                |              |             |   |      |        |    |     |   |

「コスト計算 利用者一人当たり」は、利用者(受益者)が施設利用の際に、実際に負担している金額 【施設利用料/利用者数】

「コスト計算 市民一人当たり」は、公費負担分を人口で割ったもの 【(支出合計 - 収入合計) ÷ 人口】

人口は、平成27年4月1日現在の住民基本台帳人口および外国人登録人口の104,108人を使用

# 施設別カルテ

|      |        |
|------|--------|
| 調査年度 | 平成27年度 |
|------|--------|

|     |             |  |  |
|-----|-------------|--|--|
| 施設名 | 福南分団第一部消防機庫 |  |  |
|-----|-------------|--|--|

|     |       |     |      |    |     |
|-----|-------|-----|------|----|-----|
| 大分類 | 行政系施設 | 中分類 | 消防施設 | No | 202 |
|-----|-------|-----|------|----|-----|

|      |           |
|------|-----------|
| 所管部課 | 総務部 危機管理室 |
|------|-----------|

## 1 土地データ

|     |               |      |                     |        |                     |
|-----|---------------|------|---------------------|--------|---------------------|
| 所在地 | 津山市小桁 178 - 7 | 敷地面積 | 88.93m <sup>2</sup> | うち借地面積 | 88.93m <sup>2</sup> |
|-----|---------------|------|---------------------|--------|---------------------|

## 2 施設データ

|                  |                 |            |   |       |                     |
|------------------|-----------------|------------|---|-------|---------------------|
| 設置目的             | 地域の防火防災の拠点      |            |   | 総延床面積 | 41.30m <sup>2</sup> |
| 行政機能             | 消防団の拠点施設        |            |   | 耐震補強  | 不要                  |
| 主要建物建築年<br>(築年数) | 1999年<br>(築17年) | 法令等による設置義務 | × | 避難所   | ×                   |
|                  |                 |            |   | 投票所   | ×                   |

## 3 管理運営データ

| 利用状況<br>(平成26年度)  | 利用人数<br>(年間)   | 利用件数<br>(年間) | 児童数(定員)     | 入居戸数/全戸数(入居率)  | 管理形態 |     |   |
|-------------------|----------------|--------------|-------------|--|------|-----|---|
|                   |                |              |             |  | 直営   |     |   |
| 維持管理費<br>(平成26年度) | 収入(千円/年間)      |              |             | 施設外観   |      |     |   |
|                   | 内訳             |              | 金額          |  |      |     |   |
|                   | 施設利用料          |              | -           |  |      |     |   |
|                   | 補助金            |              | -           |  |      |     |   |
|                   | その他            |              | -           |  |      |     |   |
|                   | 合計             |              | -           |  |      |     |   |
|                   | 支出(千円/年間)      |              |             | 公的関与の割合と収益性から見る評価  |      |     |   |
|                   | 内訳             |              | 金額          | 公的関与割合   | +2   | 収益性 | 0 |
|                   | 光熱水費           |              | 19          |  |      |     |   |
|                   | 修繕費            |              | -           |  |      |     |   |
|                   | その他需用費         |              | -           |  |      |     |   |
|                   | 役務費            |              | -           |  |      |     |   |
|                   | 委託料            |              | -           |  |      |     |   |
|                   | 使用料及び賃借料       |              | -           |  |      |     |   |
|                   | 工事請負費          |              | -           |  |      |     |   |
| 備品購入費             |                | -            |             |  |      |     |   |
| 負担金補助及び交付金        |                | -            |             |  |      |     |   |
| 合計                |                | 19           |             |  |      |     |   |
| 施設運営費<br>(平成26年度) | 年間運営費用(千円)     |              |             | 19   |      |     |   |
| 負担割合<br>および負担額    | 公費負担割合(公費:受益者) |              | 利用者一人当たり(円) | 市民一人当たり(円)   |      |     |   |
|                   | 公費 10 : 0 受益者  |              |             | 1  |      |     |   |
| その他               |                |              |             |  |      |     |   |

「コスト計算 利用者一人当たり」は、利用者(受益者)が施設利用の際に、実際に負担している金額 【施設利用料/利用者数】  
 「コスト計算 市民一人当たり」は、公費負担分を人口で割ったもの 【(支出合計 - 収入合計) ÷ 人口】  
 人口は、平成27年4月1日現在の住民基本台帳人口および外国人登録人口の104,108人を使用

# 施設別カルテ

|      |        |
|------|--------|
| 調査年度 | 平成27年度 |
|------|--------|

|     |             |  |  |
|-----|-------------|--|--|
| 施設名 | 福南分団第三部消防機庫 |  |  |
|-----|-------------|--|--|

|     |       |     |      |    |     |
|-----|-------|-----|------|----|-----|
| 大分類 | 行政系施設 | 中分類 | 消防施設 | No | 203 |
|-----|-------|-----|------|----|-----|

|      |           |
|------|-----------|
| 所管部課 | 総務部 危機管理室 |
|------|-----------|

### 1 土地データ

|     |               |      |                     |        |   |
|-----|---------------|------|---------------------|--------|---|
| 所在地 | 津山市押測 259 - 1 | 敷地面積 | 66.81m <sup>2</sup> | うち借地面積 | - |
|-----|---------------|------|---------------------|--------|---|

### 2 施設データ

|                  |                 |            |   |       |                     |
|------------------|-----------------|------------|---|-------|---------------------|
| 設置目的             | 地域の防火防災の拠点      |            |   | 総延床面積 | 41.60m <sup>2</sup> |
| 行政機能             | 消防団の拠点施設        |            |   | 耐震補強  | 不要                  |
| 主要建物建築年<br>(築年数) | 1995年<br>(築21年) | 法令等による設置義務 | × | 避難所   | ×                   |
|                  |                 |            |   | 投票所   | ×                   |

### 3 管理運営データ

| 利用状況<br>(平成26年度)  | 利用人数<br>(年間)   | 利用件数<br>(年間) | 児童数(定員)     | 入居戸数/全戸数(入居率)  | 管理形態 |     |   |
|-------------------|----------------|--------------|-------------|--|------|-----|---|
|                   |                |              |             |  | 直営   |     |   |
| 維持管理費<br>(平成26年度) | 収入(千円/年間)      |              |             | 施設外観   |      |     |   |
|                   | 内訳             |              | 金額          |  |      |     |   |
|                   | 施設利用料          |              | -           |  |      |     |   |
|                   | 補助金            |              | -           |  |      |     |   |
|                   | その他            |              | -           |  |      |     |   |
|                   | 合計             |              | -           |  |      |     |   |
|                   | 支出(千円/年間)      |              |             | 公的関与の割合と収益性から見る評価  |      |     |   |
|                   | 内訳             |              | 金額          | 公的関与割合   | +2   | 収益性 | 0 |
|                   | 光熱水費           |              | 25          |  |      |     |   |
|                   | 修繕費            |              | -           |  |      |     |   |
|                   | その他需用費         |              | -           |  |      |     |   |
|                   | 役務費            |              | -           |  |      |     |   |
|                   | 委託料            |              | -           |  |      |     |   |
|                   | 使用料及び賃借料       |              | -           |  |      |     |   |
|                   | 工事請負費          |              | -           |  |      |     |   |
| 備品購入費             |                | -            |             |  |      |     |   |
| 負担金補助及び交付金        |                | -            |             |  |      |     |   |
| 合計                |                | 25           |             |  |      |     |   |
| 施設運営費<br>(平成26年度) | 年間運営費用(千円)     |              |             | 25   |      |     |   |
| 負担割合<br>および負担額    | 公費負担割合(公費:受益者) |              | 利用者一人当たり(円) | 市民一人当たり(円)   |      |     |   |
|                   | 公費 10 : 0 受益者  |              |             | 1  |      |     |   |
| その他               |                |              |             |  |      |     |   |

「コスト計算 利用者一人当たり」は、利用者(受益者)が施設利用の際に、実際に負担している金額 【施設利用料/利用者数】  
 「コスト計算 市民一人当たり」は、公費負担分を人口で割ったもの 【(支出合計-収入合計)÷人口】  
 人口は、平成27年4月1日現在の住民基本台帳人口および外国人登録人口の104,108人を使用

# 施設別カルテ

|      |        |
|------|--------|
| 調査年度 | 平成27年度 |
|------|--------|

|     |             |  |  |
|-----|-------------|--|--|
| 施設名 | 二宮分団第二部消防機庫 |  |  |
|-----|-------------|--|--|

|     |       |     |      |    |     |
|-----|-------|-----|------|----|-----|
| 大分類 | 行政系施設 | 中分類 | 消防施設 | No | 204 |
|-----|-------|-----|------|----|-----|

|      |           |
|------|-----------|
| 所管部課 | 総務部 危機管理室 |
|------|-----------|

## 1 土地データ

|     |            |      |  |        |   |
|-----|------------|------|--|--------|---|
| 所在地 | 津山市二宮 1978 | 敷地面積 |  | うち借地面積 | - |
|-----|------------|------|--|--------|---|

## 2 施設データ

|                  |                 |            |   |       |                     |
|------------------|-----------------|------------|---|-------|---------------------|
| 設置目的             | 地域の防火防災の拠点      |            |   | 総延床面積 | 57.70m <sup>2</sup> |
| 行政機能             | 消防団の拠点施設        |            |   | 耐震補強  | 不要                  |
| 主要建物建築年<br>(築年数) | 1999年<br>(築17年) | 法令等による設置義務 | × | 避難所   | ×                   |
|                  |                 |            |   | 投票所   | ×                   |

## 3 管理運営データ

| 利用状況<br>(平成26年度)  | 利用人数<br>(年間)   | 利用件数<br>(年間) | 児童数(定員)     | 入居戸数/全戸数(入居率)  | 管理形態 |     |   |
|-------------------|----------------|--------------|-------------|--|------|-----|---|
|                   |                |              |             |  | 直営   |     |   |
| 維持管理費<br>(平成26年度) | 収入(千円/年間)      |              |             | 施設外観   |      |     |   |
|                   | 内訳             |              | 金額          |  |      |     |   |
|                   | 施設利用料          |              | -           |  |      |     |   |
|                   | 補助金            |              | -           |  |      |     |   |
|                   | その他            |              | -           |  |      |     |   |
|                   | 合計             |              | -           |  |      |     |   |
|                   | 支出(千円/年間)      |              |             | 公的関与の割合と収益性から見る評価  |      |     |   |
|                   | 内訳             |              | 金額          | 公的関与割合   | +2   | 収益性 | 0 |
|                   | 光熱水費           |              | 41          |  |      |     |   |
|                   | 修繕費            |              | -           |  |      |     |   |
|                   | その他需用費         |              | -           |  |      |     |   |
|                   | 役務費            |              | -           |  |      |     |   |
|                   | 委託料            |              | -           |  |      |     |   |
|                   | 使用料及び賃借料       |              | -           |  |      |     |   |
|                   | 工事請負費          |              | -           |  |      |     |   |
| 備品購入費             |                | -            |             |  |      |     |   |
| 負担金補助及び交付金        |                | -            |             |  |      |     |   |
| 合計                |                | 41           |             |  |      |     |   |
| 施設運営費<br>(平成26年度) | 年間運営費用(千円)     |              |             | 41   |      |     |   |
| 負担割合<br>および負担額    | 公費負担割合(公費:受益者) |              | 利用者一人当たり(円) | 市民一人当たり(円)   |      |     |   |
|                   | 公費 10 : 0 受益者  |              |             | 1  |      |     |   |
| その他               |                |              |             |  |      |     |   |

「コスト計算 利用者一人当たり」は、利用者(受益者)が施設利用の際に、実際に負担している金額 【施設利用料/利用者数】  
 「コスト計算 市民一人当たり」は、公費負担分を人口で割ったもの 【(支出合計-収入合計)÷人口】  
 人口は、平成27年4月1日現在の住民基本台帳人口および外国人登録人口の104,108人を使用

# 施設別カルテ

|      |        |
|------|--------|
| 調査年度 | 平成27年度 |
|------|--------|

|     |             |  |  |
|-----|-------------|--|--|
| 施設名 | 二宮分団第四部消防機庫 |  |  |
|-----|-------------|--|--|

|     |       |     |      |    |     |
|-----|-------|-----|------|----|-----|
| 大分類 | 行政系施設 | 中分類 | 消防施設 | No | 205 |
|-----|-------|-----|------|----|-----|

|      |           |
|------|-----------|
| 所管部課 | 総務部 危機管理室 |
|------|-----------|

### 1 土地データ

|     |                |      |                     |        |   |
|-----|----------------|------|---------------------|--------|---|
| 所在地 | 津山市二宮 1639 - 1 | 敷地面積 | 18.00m <sup>2</sup> | うち借地面積 | - |
|-----|----------------|------|---------------------|--------|---|

### 2 施設データ

|                  |                 |            |   |       |                     |
|------------------|-----------------|------------|---|-------|---------------------|
| 設置目的             | 地域の防火防災の拠点      |            |   | 総延床面積 | 18.00m <sup>2</sup> |
| 行政機能             | 消防団の拠点施設        |            |   | 耐震補強  | 未実施                 |
| 主要建物建築年<br>(築年数) | 1981年<br>(築35年) | 法令等による設置義務 | × | 避難所   | ×                   |
|                  |                 |            |   | 投票所   | ×                   |

### 3 管理運営データ

| 利用状況<br>(平成26年度)  | 利用人数<br>(年間)   | 利用件数<br>(年間) | 児童数(定員)     | 入居戸数/全戸数(入居率)  | 管理形態 |     |   |
|-------------------|----------------|--------------|-------------|--|------|-----|---|
|                   |                |              |             |  | 直営   |     |   |
| 維持管理費<br>(平成26年度) | 収入(千円/年間)      |              |             | 施設外観   |      |     |   |
|                   | 内訳             |              | 金額          |  |      |     |   |
|                   | 施設利用料          |              | -           |  |      |     |   |
|                   | 補助金            |              | -           |  |      |     |   |
|                   | その他            |              | -           |  |      |     |   |
|                   | 合計             |              | -           |  |      |     |   |
|                   | 支出(千円/年間)      |              |             | 公的関与の割合と収益性から見る評価  |      |     |   |
|                   | 内訳             |              | 金額          | 公的関与割合   | +2   | 収益性 | 0 |
|                   | 光熱水費           |              | 4           |  |      |     |   |
|                   | 修繕費            |              | -           |  |      |     |   |
|                   | その他需用費         |              | -           |  |      |     |   |
|                   | 役務費            |              | -           |  |      |     |   |
|                   | 委託料            |              | -           |  |      |     |   |
|                   | 使用料及び賃借料       |              | -           |  |      |     |   |
|                   | 工事請負費          |              | -           |  |      |     |   |
| 備品購入費             |                | -            |             |  |      |     |   |
| 負担金補助及び交付金        |                | -            |             |  |      |     |   |
| 合計                |                | 4            |             |  |      |     |   |
| 施設運営費<br>(平成26年度) | 年間運営費用(千円)     |              |             | 4  |      |     |   |
| 負担割合<br>および負担額    | 公費負担割合(公費:受益者) |              | 利用者一人当たり(円) | 市民一人当たり(円)   |      |     |   |
|                   | 公費 10 : 0 受益者  |              |             | 1  |      |     |   |
| その他               |                |              |             |  |      |     |   |

「コスト計算 利用者一人当たり」は、利用者(受益者)が施設利用の際に、実際に負担している金額 【施設利用料/利用者数】

「コスト計算 市民一人当たり」は、公費負担分を人口で割ったもの 【(支出合計 - 収入合計) ÷ 人口】

人口は、平成27年4月1日現在の住民基本台帳人口および外国人登録人口の104,108人を使用

# 施設別カルテ

|      |        |
|------|--------|
| 調査年度 | 平成27年度 |
|------|--------|

|     |             |  |  |
|-----|-------------|--|--|
| 施設名 | 院庄分団第一部消防機庫 |  |  |
|-----|-------------|--|--|

|     |       |     |      |    |     |
|-----|-------|-----|------|----|-----|
| 大分類 | 行政系施設 | 中分類 | 消防施設 | No | 206 |
|-----|-------|-----|------|----|-----|

|      |           |
|------|-----------|
| 所管部課 | 総務部 危機管理室 |
|------|-----------|

### 1 土地データ

|     |                 |      |        |        |   |
|-----|-----------------|------|--------|--------|---|
| 所在地 | 津山市院庄 1002 - 15 | 敷地面積 | 38.56㎡ | うち借地面積 | - |
|-----|-----------------|------|--------|--------|---|

### 2 施設データ

|                  |                 |            |   |       |        |
|------------------|-----------------|------------|---|-------|--------|
| 設置目的             | 地域の防火防災の拠点      |            |   | 総延床面積 | 36.60㎡ |
| 行政機能             | 消防団の拠点施設        |            |   | 耐震補強  | 未実施    |
| 主要建物建築年<br>(築年数) | 1977年<br>(築39年) | 法令等による設置義務 | × | 避難所   | ×      |
|                  |                 |            |   | 投票所   | ×      |

### 3 管理運営データ

| 利用状況<br>(平成26年度)  | 利用人数<br>(年間)   | 利用件数<br>(年間) | 児童数(定員)     | 入居戸数/全戸数(入居率)  | 管理形態 |     |   |
|-------------------|----------------|--------------|-------------|--|------|-----|---|
|                   |                |              |             |  | 直営   |     |   |
| 維持管理費<br>(平成26年度) | 収入(千円/年間)      |              |             | 施設外観   |      |     |   |
|                   | 内訳             |              | 金額          |  |      |     |   |
|                   | 施設利用料          |              | -           |  |      |     |   |
|                   | 補助金            |              | -           |  |      |     |   |
|                   | その他            |              | -           |  |      |     |   |
|                   | 合計             |              | -           |  |      |     |   |
|                   | 支出(千円/年間)      |              |             | 公的関与の割合と収益性から見る評価  |      |     |   |
|                   | 内訳             |              | 金額          | 公的関与割合   | +2   | 収益性 | 0 |
|                   | 光熱水費           |              | 31          |  |      |     |   |
|                   | 修繕費            |              | -           |  |      |     |   |
|                   | その他需用費         |              | -           |  |      |     |   |
|                   | 役務費            |              | -           |  |      |     |   |
|                   | 委託料            |              | -           |  |      |     |   |
|                   | 使用料及び賃借料       |              | -           |  |      |     |   |
|                   | 工事請負費          |              | -           |  |      |     |   |
| 備品購入費             |                | -            |             |  |      |     |   |
| 負担金補助及び交付金        |                | -            |             |  |      |     |   |
| 合計                |                | 31           |             |  |      |     |   |
| 施設運営費<br>(平成26年度) | 年間運営費用(千円)     |              |             | 31   |      |     |   |
| 負担割合<br>および負担額    | 公費負担割合(公費:受益者) |              | 利用者一人当たり(円) | 市民一人当たり(円)   |      |     |   |
|                   | 公費 10 : 0 受益者  |              |             | 1  |      |     |   |
| その他               |                |              |             |  |      |     |   |

「コスト計算 利用者一人当たり」は、利用者(受益者)が施設利用の際に、実際に負担している金額 【施設利用料/利用者数】

「コスト計算 市民一人当たり」は、公費負担分を人口で割ったもの 【(支出合計 - 収入合計) ÷ 人口】

人口は、平成27年4月1日現在の住民基本台帳人口および外国人登録人口の104,108人を使用

# 施設別カルテ

|      |        |
|------|--------|
| 調査年度 | 平成27年度 |
|------|--------|

|     |             |  |  |
|-----|-------------|--|--|
| 施設名 | 院庄分団第二部消防機庫 |  |  |
|-----|-------------|--|--|

|     |       |     |      |    |     |
|-----|-------|-----|------|----|-----|
| 大分類 | 行政系施設 | 中分類 | 消防施設 | No | 207 |
|-----|-------|-----|------|----|-----|

|      |           |
|------|-----------|
| 所管部課 | 総務部 危機管理室 |
|------|-----------|

### 1 土地データ

|     |               |      |                     |        |   |
|-----|---------------|------|---------------------|--------|---|
| 所在地 | 津山市神戸 671 - 3 | 敷地面積 | 89.00m <sup>2</sup> | うち借地面積 | - |
|-----|---------------|------|---------------------|--------|---|

### 2 施設データ

|                  |                 |            |   |       |                     |
|------------------|-----------------|------------|---|-------|---------------------|
| 設置目的             | 地域の防火防災の拠点      |            |   | 総延床面積 | 18.75m <sup>2</sup> |
| 行政機能             | 消防団の拠点施設        |            |   | 耐震補強  | 不要                  |
| 主要建物建築年<br>(築年数) | 1983年<br>(築33年) | 法令等による設置義務 | × | 避難所   | ×                   |
|                  |                 |            |   | 投票所   | ×                   |

### 3 管理運営データ

| 利用状況<br>(平成26年度)  | 利用人数<br>(年間)   | 利用件数<br>(年間) | 児童数(定員)     | 入居戸数/全戸数(入居率)   | 管理形態 |        |    |     |   |
|-------------------|----------------|--------------|-------------|---|------|--------|----|-----|---|
|                   |                |              |             |   | 直営   |        |    |     |   |
| 維持管理費<br>(平成26年度) | 収入(千円/年間)      |              |             | 施設外観  |      |        |    |     |   |
|                   | 内訳             |              | 金額          |   |      |        |    |     |   |
|                   | 施設利用料          |              | -           |   |      |        |    |     |   |
|                   | 補助金            |              | -           |   |      |        |    |     |   |
|                   | その他            |              | -           |   |      |        |    |     |   |
|                   | 合計             |              | -           |   |      |        |    |     |   |
|                   | 支出(千円/年間)      |              |             | <p>公的関与の割合と収益性から見る評価</p> <table border="1"> <tr> <td>公的関与割合</td> <td>+2</td> <td>収益性</td> <td>0</td> </tr> </table> <p>収益性</p> <p>民間委託 大 存続</p> <p>小 大</p> <p>公的関与の割合</p> <p>廃止 小 集約統合</p>  |      | 公的関与割合 | +2 | 収益性 | 0 |
|                   | 公的関与割合         | +2           | 収益性         |   |      | 0      |    |     |   |
|                   | 内訳             |              | 金額          |   |      |        |    |     |   |
|                   | 光熱水費           |              | 25          |   |      |        |    |     |   |
|                   | 修繕費            |              | -           |   |      |        |    |     |   |
|                   | その他需用費         |              | -           |   |      |        |    |     |   |
|                   | 役務費            |              | -           |   |      |        |    |     |   |
|                   | 委託料            |              | -           |   |      |        |    |     |   |
|                   | 使用料及び賃借料       |              | -           |   |      |        |    |     |   |
| 工事請負費             |                | -            |             |   |      |        |    |     |   |
| 備品購入費             |                | -            |             |   |      |        |    |     |   |
| 負担金補助及び交付金        |                | -            |             |   |      |        |    |     |   |
| 合計                |                | 25           |             |   |      |        |    |     |   |
| 施設運営費<br>(平成26年度) | 年間運営費用(千円)     |              |             | 25  |      |        |    |     |   |
| 負担割合<br>および負担額    | 公費負担割合(公費:受益者) |              | 利用者一人当たり(円) | 市民一人当たり(円)  |      |        |    |     |   |
|                   | 公費 10 : 0 受益者  |              |             | 1   |      |        |    |     |   |
| その他               |                |              |             |   |      |        |    |     |   |

「コスト計算 利用者一人当たり」は、利用者(受益者)が施設利用の際に、実際に負担している金額 【施設利用料/利用者数】

「コスト計算 市民一人当たり」は、公費負担分を人口で割ったもの 【(支出合計 - 収入合計) ÷ 人口】

人口は、平成27年4月1日現在の住民基本台帳人口および外国人登録人口の104,108人を使用



# 施設別カルテ

|      |        |
|------|--------|
| 調査年度 | 平成27年度 |
|------|--------|

|     |             |  |  |
|-----|-------------|--|--|
| 施設名 | 院庄分団第四部消防機庫 |  |  |
|-----|-------------|--|--|

|     |       |     |      |    |     |
|-----|-------|-----|------|----|-----|
| 大分類 | 行政系施設 | 中分類 | 消防施設 | No | 208 |
|-----|-------|-----|------|----|-----|

|      |           |
|------|-----------|
| 所管部課 | 総務部 危機管理室 |
|------|-----------|


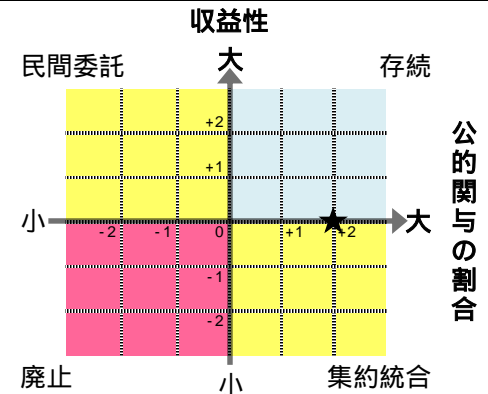
## 1 土地データ

|     |               |      |                     |        |   |
|-----|---------------|------|---------------------|--------|---|
| 所在地 | 津山市戸島 795 - 2 | 敷地面積 | 49.79m <sup>2</sup> | うち借地面積 | - |
|-----|---------------|------|---------------------|--------|---|

## 2 施設データ

|                  |                 |            |   |       |                     |
|------------------|-----------------|------------|---|-------|---------------------|
| 設置目的             | 地域の防火防災の拠点      |            |   | 総延床面積 | 41.29m <sup>2</sup> |
| 行政機能             | 消防団の拠点施設        |            |   | 耐震補強  | 不要                  |
| 主要建物建築年<br>(築年数) | 1990年<br>(築26年) | 法令等による設置義務 | × | 避難所   | ×                   |

## 3 管理運営データ

| 利用状況<br>(平成26年度)  | 利用人数<br>(年間)   | 利用件数<br>(年間) | 児童数(定員)     | 入居戸数/全戸数(入居率)  | 管理形態 |     |   |
|-------------------|----------------|--------------|-------------|--|------|-----|---|
|                   |                |              |             |  | 直営   |     |   |
| 維持管理費<br>(平成26年度) | 収入(千円/年間)      |              |             | 施設外観   |      |     |   |
|                   | 内訳             |              | 金額          |  |      |     |   |
|                   | 施設利用料          |              | -           |  |      |     |   |
|                   | 補助金            |              | -           |  |      |     |   |
|                   | その他            |              | -           |  |      |     |   |
|                   | 合計             |              | -           |  |      |     |   |
|                   | 支出(千円/年間)      |              |             | 公的関与の割合と収益性から見る評価  |      |     |   |
|                   | 内訳             |              | 金額          | 公的関与割合   | +2   | 収益性 | 0 |
|                   | 光熱水費           |              | 23          |  |      |     |   |
|                   | 修繕費            |              | 10          |  |      |     |   |
|                   | その他需用費         |              | -           |  |      |     |   |
|                   | 役務費            |              | -           |  |      |     |   |
|                   | 委託料            |              | -           |  |      |     |   |
|                   | 使用料及び賃借料       |              | -           |  |      |     |   |
|                   | 工事請負費          |              | -           |  |      |     |   |
| 備品購入費             |                | -            |             |  |      |     |   |
| 負担金補助及び交付金        |                | -            |             |  |      |     |   |
| 合計                |                | 33           |             |  |      |     |   |
| 施設運営費<br>(平成26年度) | 年間運営費用(千円)     |              |             | 33   |      |     |   |
| 負担割合<br>および負担額    | 公費負担割合(公費:受益者) |              | 利用者一人当たり(円) | 市民一人当たり(円)   |      |     |   |
|                   | 公費 10 : 0 受益者  |              |             | 1  |      |     |   |
| その他               |                |              |             |  |      |     |   |

「コスト計算 利用者一人当たり」は、利用者(受益者)が施設利用の際に、実際に負担している金額 【施設利用料/利用者数】

「コスト計算 市民一人当たり」は、公費負担分を人口で割ったもの 【(支出合計 - 収入合計) ÷ 人口】

人口は、平成27年4月1日現在の住民基本台帳人口および外国人登録人口の104,108人を使用

# 施設別カルテ

|      |        |
|------|--------|
| 調査年度 | 平成27年度 |
|------|--------|

|     |             |  |  |
|-----|-------------|--|--|
| 施設名 | 院庄分団第五部消防機庫 |  |  |
|-----|-------------|--|--|

|     |       |     |      |    |     |
|-----|-------|-----|------|----|-----|
| 大分類 | 行政系施設 | 中分類 | 消防施設 | No | 209 |
|-----|-------|-----|------|----|-----|

|      |           |
|------|-----------|
| 所管部課 | 総務部 危機管理室 |
|------|-----------|

## 1 土地データ

|     |               |      |                      |        |                      |
|-----|---------------|------|----------------------|--------|----------------------|
| 所在地 | 津山市神戸 913 - 5 | 敷地面積 | 199.54m <sup>2</sup> | うち借地面積 | 199.54m <sup>2</sup> |
|-----|---------------|------|----------------------|--------|----------------------|

## 2 施設データ

|                  |                 |            |   |       |                     |
|------------------|-----------------|------------|---|-------|---------------------|
| 設置目的             | 地域の防火防災の拠点      |            |   | 総延床面積 | 36.62m <sup>2</sup> |
| 行政機能             | 消防団の拠点施設        |            |   | 耐震補強  | 不要                  |
| 主要建物建築年<br>(築年数) | 1985年<br>(築31年) | 法令等による設置義務 | × | 避難所   | ×                   |
|                  |                 |            |   | 投票所   | ×                   |

## 3 管理運営データ

| 利用状況<br>(平成26年度)  | 利用人数<br>(年間)   | 利用件数<br>(年間) | 児童数(定員)     | 入居戸数/全戸数(入居率)  | 管理形態 |     |   |
|-------------------|----------------|--------------|-------------|--|------|-----|---|
|                   |                |              |             |  | 直営   |     |   |
| 維持管理費<br>(平成26年度) | 収入(千円/年間)      |              |             | 施設外観   |      |     |   |
|                   | 内訳             |              | 金額          |  |      |     |   |
|                   | 施設利用料          |              | -           |  |      |     |   |
|                   | 補助金            |              | -           |  |      |     |   |
|                   | その他            |              | -           |  |      |     |   |
|                   | 合計             |              | -           |  |      |     |   |
|                   | 支出(千円/年間)      |              |             | 公的関与の割合と収益性から見る評価  |      |     |   |
|                   | 内訳             |              | 金額          | 公的関与割合   | +2   | 収益性 | 0 |
|                   | 光熱水費           |              | 40          |  |      |     |   |
|                   | 修繕費            |              | -           |  |      |     |   |
|                   | その他需用費         |              | -           |  |      |     |   |
|                   | 役務費            |              | -           |  |      |     |   |
|                   | 委託料            |              | -           |  |      |     |   |
|                   | 使用料及び賃借料       |              | -           |  |      |     |   |
|                   | 工事請負費          |              | -           |  |      |     |   |
| 備品購入費             |                | -            |             |  |      |     |   |
| 負担金補助及び交付金        |                | -            |             |  |      |     |   |
| 合計                |                | 40           |             |  |      |     |   |
| 施設運営費<br>(平成26年度) | 年間運営費用(千円)     |              |             | 40   |      |     |   |
| 負担割合<br>および負担額    | 公費負担割合(公費:受益者) |              | 利用者一人当たり(円) | 市民一人当たり(円)   |      |     |   |
|                   | 公費 10 : 0 受益者  |              |             | 1  |      |     |   |
| その他               |                |              |             |  |      |     |   |

「コスト計算 利用者一人当たり」は、利用者(受益者)が施設利用の際に、実際に負担している金額 【施設利用料/利用者数】

「コスト計算 市民一人当たり」は、公費負担分を人口で割ったもの 【(支出合計 - 収入合計) ÷ 人口】

人口は、平成27年4月1日現在の住民基本台帳人口および外国人登録人口の104,108人を使用

# 施設別カルテ

|      |        |
|------|--------|
| 調査年度 | 平成27年度 |
|------|--------|

|     |             |  |  |
|-----|-------------|--|--|
| 施設名 | 院庄分団第六部消防機庫 |  |  |
|-----|-------------|--|--|

|     |       |     |      |    |     |
|-----|-------|-----|------|----|-----|
| 大分類 | 行政系施設 | 中分類 | 消防施設 | No | 210 |
|-----|-------|-----|------|----|-----|

|      |           |
|------|-----------|
| 所管部課 | 総務部 危機管理室 |
|------|-----------|

## 1 土地データ

|     |               |      |                     |        |   |
|-----|---------------|------|---------------------|--------|---|
| 所在地 | 津山市院庄 704 - 7 | 敷地面積 | 64.53m <sup>2</sup> | うち借地面積 | - |
|-----|---------------|------|---------------------|--------|---|

## 2 施設データ

|                  |                 |            |   |       |                     |
|------------------|-----------------|------------|---|-------|---------------------|
| 設置目的             | 地域の防火防災の拠点      |            |   | 総延床面積 | 33.84m <sup>2</sup> |
| 行政機能             | 消防団の拠点施設        |            |   | 耐震補強  | 未実施                 |
| 主要建物建築年<br>(築年数) | 1980年<br>(築36年) | 法令等による設置義務 | × | 避難所   | ×                   |
|                  |                 |            |   | 投票所   | ×                   |

## 3 管理運営データ

| 利用状況<br>(平成26年度)  | 利用人数<br>(年間)   | 利用件数<br>(年間) | 児童数(定員)     | 入居戸数/全戸数(入居率)  | 管理形態 |        |    |     |   |
|-------------------|----------------|--------------|-------------|--|------|--------|----|-----|---|
|                   |                |              |             |  | 直営   |        |    |     |   |
| 維持管理費<br>(平成26年度) | 収入(千円/年間)      |              |             | 施設外観   |      |        |    |     |   |
|                   | 内訳             |              | 金額          |    |      |        |    |     |   |
|                   | 施設利用料          |              | -           |  |      |        |    |     |   |
|                   | 補助金            |              | -           |  |      |        |    |     |   |
|                   | その他            |              | -           |  |      |        |    |     |   |
|                   | 合計             |              | -           |  |      |        |    |     |   |
|                   | 支出(千円/年間)      |              |             | <p>公的関与の割合と収益性から見る評価</p> <table border="1"> <tr> <td>公的関与割合</td> <td>+2</td> <td>収益性</td> <td>0</td> </tr> </table> <p>収益性</p> <p>民間委託 大 存続</p> <p>小 大 公的関与の割合</p> <p>廃止 小 集約統合</p>  |      | 公的関与割合 | +2 | 収益性 | 0 |
|                   | 公的関与割合         | +2           | 収益性         |  |      | 0      |    |     |   |
|                   | 内訳             |              | 金額          |  |      |        |    |     |   |
|                   | 光熱水費           |              | 14          |  |      |        |    |     |   |
|                   | 修繕費            |              | -           |  |      |        |    |     |   |
|                   | その他需用費         |              | -           |  |      |        |    |     |   |
|                   | 役務費            |              | -           |  |      |        |    |     |   |
|                   | 委託料            |              | -           |  |      |        |    |     |   |
|                   | 使用料及び賃借料       |              | -           |  |      |        |    |     |   |
| 工事請負費             |                | -            |             |  |      |        |    |     |   |
| 備品購入費             |                | -            |             |  |      |        |    |     |   |
| 負担金補助及び交付金        |                | -            |             |  |      |        |    |     |   |
| 合計                |                | 14           |             |  |      |        |    |     |   |
| 施設運営費<br>(平成26年度) | 年間運営費用(千円)     |              |             | 14   |      |        |    |     |   |
| 負担割合<br>および負担額    | 公費負担割合(公費:受益者) |              | 利用者一人当たり(円) | 市民一人当たり(円)   |      |        |    |     |   |
|                   | 公費 10 : 0 受益者  |              |             | 1  |      |        |    |     |   |
| その他               |                |              |             |  |      |        |    |     |   |

「コスト計算 利用者一人当たり」は、利用者(受益者)が施設利用の際に、実際に負担している金額 【施設利用料/利用者数】

「コスト計算 市民一人当たり」は、公費負担分を人口で割ったもの 【(支出合計 - 収入合計) ÷ 人口】

人口は、平成27年4月1日現在の住民基本台帳人口および外国人登録人口の104,108人を使用

# 施設別カルテ

|      |        |
|------|--------|
| 調査年度 | 平成27年度 |
|------|--------|

|     |              |  |  |
|-----|--------------|--|--|
| 施設名 | 佐良山分団第二部消防機庫 |  |  |
|-----|--------------|--|--|

|     |       |     |      |    |     |
|-----|-------|-----|------|----|-----|
| 大分類 | 行政系施設 | 中分類 | 消防施設 | No | 211 |
|-----|-------|-----|------|----|-----|

|      |           |
|------|-----------|
| 所管部課 | 総務部 危機管理室 |
|------|-----------|

## 1 土地データ

|     |                |      |                      |        |   |
|-----|----------------|------|----------------------|--------|---|
| 所在地 | 津山市一方 1191 - 4 | 敷地面積 | 202.20m <sup>2</sup> | うち借地面積 | - |
|-----|----------------|------|----------------------|--------|---|

## 2 施設データ

|                  |                 |            |   |       |                     |
|------------------|-----------------|------------|---|-------|---------------------|
| 設置目的             | 地域の防火防災の拠点      |            |   | 総延床面積 | 43.20m <sup>2</sup> |
| 行政機能             | 消防団の拠点施設        |            |   | 耐震補強  | 不要                  |
| 主要建物建築年<br>(築年数) | 1982年<br>(築34年) | 法令等による設置義務 | × | 避難所   | ×                   |
|                  |                 |            |   | 投票所   | ×                   |

## 3 管理運営データ

| 利用状況<br>(平成26年度)  | 利用人数<br>(年間)   | 利用件数<br>(年間) | 児童数(定員)     | 入居戸数/全戸数(入居率)   | 管理形態 |        |    |     |   |
|-------------------|----------------|--------------|-------------|---|------|--------|----|-----|---|
|                   |                |              |             |   | 直営   |        |    |     |   |
| 維持管理費<br>(平成26年度) | 収入(千円/年間)      |              |             | 施設外観  |      |        |    |     |   |
|                   | 内訳             |              | 金額          |   |      |        |    |     |   |
|                   | 施設利用料          |              | -           |   |      |        |    |     |   |
|                   | 補助金            |              | -           |   |      |        |    |     |   |
|                   | その他            |              | -           |   |      |        |    |     |   |
|                   | 合計             |              | -           |   |      |        |    |     |   |
|                   | 支出(千円/年間)      |              |             | <p>公的関与の割合と収益性から見る評価</p> <table border="1"> <tr> <td>公的関与割合</td> <td>+2</td> <td>収益性</td> <td>0</td> </tr> </table> <p>収益性</p> <p>民間委託 大 存続</p> <p>小 大 公的関与の割合</p> <p>廃止 小 集約統合</p> |      | 公的関与割合 | +2 | 収益性 | 0 |
|                   | 公的関与割合         | +2           | 収益性         |   |      | 0      |    |     |   |
|                   | 光熱水費           |              | 19          |   |      |        |    |     |   |
|                   | 修繕費            |              | -           |   |      |        |    |     |   |
|                   | その他需用費         |              | -           |   |      |        |    |     |   |
|                   | 役務費            |              | -           |   |      |        |    |     |   |
|                   | 委託料            |              | -           |   |      |        |    |     |   |
|                   | 使用料及び賃借料       |              | -           |   |      |        |    |     |   |
|                   | 工事請負費          |              | -           |   |      |        |    |     |   |
| 備品購入費             |                | -            |             |   |      |        |    |     |   |
| 負担金補助及び交付金        |                | -            |             |   |      |        |    |     |   |
| 合計                |                | 19           |             |   |      |        |    |     |   |
| 施設運営費<br>(平成26年度) | 年間運営費用(千円)     |              |             | 19  |      |        |    |     |   |
| 負担割合<br>および負担額    | 公費負担割合(公費:受益者) |              | 利用者一人当たり(円) | 市民一人当たり(円)  |      |        |    |     |   |
|                   | 公費 10 : 0 受益者  |              |             | 1   |      |        |    |     |   |
| その他               |                |              |             |   |      |        |    |     |   |

「コスト計算 利用者一人当たり」は、利用者(受益者)が施設利用の際に、実際に負担している金額 【施設利用料/利用者数】

「コスト計算 市民一人当たり」は、公費負担分を人口で割ったもの 【(支出合計 - 収入合計) ÷ 人口】

人口は、平成27年4月1日現在の住民基本台帳人口および外国人登録人口の104,108人を使用

# 施設別カルテ

|      |        |
|------|--------|
| 調査年度 | 平成27年度 |
|------|--------|

|     |             |  |  |
|-----|-------------|--|--|
| 施設名 | 田邑分団第三部消防機庫 |  |  |
|-----|-------------|--|--|

|     |       |     |      |    |     |
|-----|-------|-----|------|----|-----|
| 大分類 | 行政系施設 | 中分類 | 消防施設 | No | 212 |
|-----|-------|-----|------|----|-----|

|      |           |
|------|-----------|
| 所管部課 | 総務部 危機管理室 |
|------|-----------|

## 1 土地データ

|     |                |      |                      |        |   |
|-----|----------------|------|----------------------|--------|---|
| 所在地 | 津山市下田邑 865 - 2 | 敷地面積 | 196.00m <sup>2</sup> | うち借地面積 | - |
|-----|----------------|------|----------------------|--------|---|

## 2 施設データ

|                  |                 |            |   |       |                     |
|------------------|-----------------|------------|---|-------|---------------------|
| 設置目的             | 地域の防火防災の拠点      |            |   | 総延床面積 | 43.00m <sup>2</sup> |
| 行政機能             | 消防団の拠点施設        |            |   | 耐震補強  | 不要                  |
| 主要建物建築年<br>(築年数) | 1994年<br>(築22年) | 法令等による設置義務 | × | 避難所   | ×                   |
|                  |                 |            |   | 投票所   | ×                   |

## 3 管理運営データ

| 利用状況<br>(平成26年度)  | 利用人数<br>(年間)   | 利用件数<br>(年間) | 児童数(定員)     | 入居戸数/全戸数(入居率)  | 管理形態 |        |    |     |   |
|-------------------|----------------|--------------|-------------|--|------|--------|----|-----|---|
|                   |                |              |             |  | 直営   |        |    |     |   |
| 維持管理費<br>(平成26年度) | 収入(千円/年間)      |              |             | 施設外観   |      |        |    |     |   |
|                   | 内訳             |              | 金額          |    |      |        |    |     |   |
|                   | 施設利用料          |              | -           |  |      |        |    |     |   |
|                   | 補助金            |              | -           |  |      |        |    |     |   |
|                   | その他            |              | -           |  |      |        |    |     |   |
|                   | 合計             |              | -           |  |      |        |    |     |   |
|                   | 支出(千円/年間)      |              |             | <p>公的関与の割合と収益性から見る評価</p> <table border="1"> <tr> <td>公的関与割合</td> <td>+2</td> <td>収益性</td> <td>0</td> </tr> </table> <p>収益性</p> <p>民間委託 大 存続</p> <p>小 大 公的関与の割合</p> <p>廃止 小 集約統合</p>  |      | 公的関与割合 | +2 | 収益性 | 0 |
|                   | 公的関与割合         | +2           | 収益性         |  |      | 0      |    |     |   |
|                   | 内訳             |              | 金額          |  |      |        |    |     |   |
|                   | 光熱水費           |              | 27          |  |      |        |    |     |   |
|                   | 修繕費            |              | -           |  |      |        |    |     |   |
|                   | その他需用費         |              | -           |  |      |        |    |     |   |
|                   | 役務費            |              | -           |  |      |        |    |     |   |
|                   | 委託料            |              | -           |  |      |        |    |     |   |
|                   | 使用料及び賃借料       |              | -           |  |      |        |    |     |   |
| 工事請負費             |                | -            |             |  |      |        |    |     |   |
| 備品購入費             |                | -            |             |  |      |        |    |     |   |
| 負担金補助及び交付金        |                | -            |             |  |      |        |    |     |   |
| 合計                |                | 27           |             |  |      |        |    |     |   |
| 施設運営費<br>(平成26年度) | 年間運営費用(千円)     |              |             | 27   |      |        |    |     |   |
| 負担割合<br>および負担額    | 公費負担割合(公費:受益者) |              | 利用者一人当たり(円) | 市民一人当たり(円)   |      |        |    |     |   |
|                   | 公費 10 : 0 受益者  |              |             | 1  |      |        |    |     |   |
| その他               |                |              |             |  |      |        |    |     |   |

「コスト計算 利用者一人当たり」は、利用者(受益者)が施設利用の際に、実際に負担している金額 【施設利用料/利用者数】

「コスト計算 市民一人当たり」は、公費負担分を人口で割ったもの 【(支出合計 - 収入合計) ÷ 人口】

人口は、平成27年4月1日現在の住民基本台帳人口および外国人登録人口の104,108人を使用

# 施設別カルテ

|      |        |
|------|--------|
| 調査年度 | 平成27年度 |
|------|--------|

|     |             |  |  |
|-----|-------------|--|--|
| 施設名 | 田邑分団第四部消防機庫 |  |  |
|-----|-------------|--|--|

|     |       |     |      |    |     |
|-----|-------|-----|------|----|-----|
| 大分類 | 行政系施設 | 中分類 | 消防施設 | No | 213 |
|-----|-------|-----|------|----|-----|

|      |           |
|------|-----------|
| 所管部課 | 総務部 危機管理室 |
|------|-----------|

## 1 土地データ

|     |                |      |                      |        |                      |
|-----|----------------|------|----------------------|--------|----------------------|
| 所在地 | 津山市上田邑 924 - 1 | 敷地面積 | 199.00m <sup>2</sup> | うち借地面積 | 199.00m <sup>2</sup> |
|-----|----------------|------|----------------------|--------|----------------------|

## 2 施設データ

|                  |                 |            |   |       |                     |
|------------------|-----------------|------------|---|-------|---------------------|
| 設置目的             | 地域の防火防災の拠点      |            |   | 総延床面積 | 18.00m <sup>2</sup> |
| 行政機能             | 消防団の拠点施設        |            |   | 耐震補強  | 不要                  |
| 主要建物建築年<br>(築年数) | 1985年<br>(築31年) | 法令等による設置義務 | × | 避難所   | ×                   |
|                  |                 |            |   | 投票所   | ×                   |

## 3 管理運営データ

| 利用状況<br>(平成26年度)  | 利用人数<br>(年間)   | 利用件数<br>(年間) | 児童数(定員)     | 入居戸数/全戸数(入居率)  | 管理形態 |        |    |     |   |
|-------------------|----------------|--------------|-------------|--|------|--------|----|-----|---|
|                   |                |              |             |  | 直営   |        |    |     |   |
| 維持管理費<br>(平成26年度) | 収入(千円/年間)      |              |             | 施設外観   |      |        |    |     |   |
|                   | 内訳             |              | 金額          |    |      |        |    |     |   |
|                   | 施設利用料          |              | -           |  |      |        |    |     |   |
|                   | 補助金            |              | -           |  |      |        |    |     |   |
|                   | その他            |              | -           |  |      |        |    |     |   |
|                   | 合計             |              | -           |  |      |        |    |     |   |
|                   | 支出(千円/年間)      |              |             | <p>公的関与の割合と収益性から見る評価</p> <table border="1"> <tr> <td>公的関与割合</td> <td>+2</td> <td>収益性</td> <td>0</td> </tr> </table> <p>収益性</p> <p>民間委託 大 存続</p> <p>小 大 公的関与の割合</p> <p>廃止 小 集約統合</p>  |      | 公的関与割合 | +2 | 収益性 | 0 |
|                   | 公的関与割合         | +2           | 収益性         |  |      | 0      |    |     |   |
|                   | 光熱水費           |              | 14          |  |      |        |    |     |   |
|                   | 修繕費            |              | -           |  |      |        |    |     |   |
|                   | その他需用費         |              | -           |  |      |        |    |     |   |
|                   | 役務費            |              | -           |  |      |        |    |     |   |
|                   | 委託料            |              | -           |  |      |        |    |     |   |
|                   | 使用料及び賃借料       |              | -           |  |      |        |    |     |   |
| 工事請負費             |                | -            |             |  |      |        |    |     |   |
| 備品購入費             |                | -            |             |  |      |        |    |     |   |
| 負担金補助及び交付金        |                | -            |             |  |      |        |    |     |   |
| 合計                |                | 14           |             |  |      |        |    |     |   |
| 施設運営費<br>(平成26年度) | 年間運営費用(千円)     |              |             | 14   |      |        |    |     |   |
| 負担割合<br>および負担額    | 公費負担割合(公費:受益者) |              | 利用者一人当たり(円) | 市民一人当たり(円)   |      |        |    |     |   |
|                   | 公費 10 : 0 受益者  |              |             | 1  |      |        |    |     |   |
| その他               |                |              |             |  |      |        |    |     |   |

「コスト計算 利用者一人当たり」は、利用者(受益者)が施設利用の際に、実際に負担している金額 【施設利用料/利用者数】

「コスト計算 市民一人当たり」は、公費負担分を人口で割ったもの 【(支出合計 - 収入合計) ÷ 人口】

人口は、平成27年4月1日現在の住民基本台帳人口および外国人登録人口の104,108人を使用

# 施設別カルテ

調査年度

平成27年度

|     |             |  |  |
|-----|-------------|--|--|
| 施設名 | 田邑分団第五部消防機庫 |  |  |
|-----|-------------|--|--|

|     |       |     |      |    |     |
|-----|-------|-----|------|----|-----|
| 大分類 | 行政系施設 | 中分類 | 消防施設 | No | 214 |
|-----|-------|-----|------|----|-----|

|      |           |
|------|-----------|
| 所管部課 | 総務部 危機管理室 |
|------|-----------|


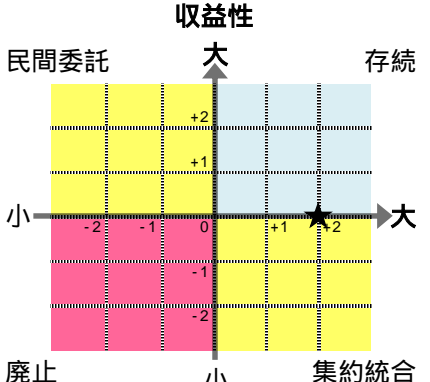
## 1 土地データ

|     |                 |      |                      |        |  |
|-----|-----------------|------|----------------------|--------|--|
| 所在地 | 津山市下田邑 1992 - 3 | 敷地面積 | 162.00m <sup>2</sup> | うち借地面積 |  |
|-----|-----------------|------|----------------------|--------|--|

## 2 施設データ

|                  |                 |            |   |       |                     |
|------------------|-----------------|------------|---|-------|---------------------|
| 設置目的             | 地域の防火防災の拠点      |            |   | 総延床面積 | 41.30m <sup>2</sup> |
| 行政機能             | 消防団の拠点施設        |            |   | 耐震補強  | 不要                  |
| 主要建物建築年<br>(築年数) | 1993年<br>(築23年) | 法令等による設置義務 | × | 避難所   | ×                   |
|                  |                 |            |   | 投票所   | ×                   |

## 3 管理運営データ

| 利用状況<br>(平成26年度)  | 利用人数<br>(年間)   | 利用件数<br>(年間) | 児童数(定員)     | 入居戸数/全戸数(入居率)  | 管理形態 |     |   |
|-------------------|----------------|--------------|-------------|--|------|-----|---|
|                   |                |              |             |  | 直営   |     |   |
| 維持管理費<br>(平成26年度) | 収入(千円/年間)      |              |             | 施設外観   |      |     |   |
|                   | 内訳             |              | 金額          |  |      |     |   |
|                   | 施設利用料          |              | -           |  |      |     |   |
|                   | 補助金            |              | -           |  |      |     |   |
|                   | その他            |              | -           |  |      |     |   |
|                   | 合計             |              | -           |  |      |     |   |
|                   | 支出(千円/年間)      |              |             | 公的関与の割合と収益性から見る評価  |      |     |   |
|                   | 内訳             |              | 金額          | 公的関与割合   | +2   | 収益性 | 0 |
|                   | 光熱水費           |              | 24          |  |      |     |   |
|                   | 修繕費            |              | -           |  |      |     |   |
|                   | その他需用費         |              | -           |  |      |     |   |
|                   | 役務費            |              | -           |  |      |     |   |
|                   | 委託料            |              | -           |  |      |     |   |
|                   | 使用料及び賃借料       |              | -           |  |      |     |   |
|                   | 工事請負費          |              | -           |  |      |     |   |
| 備品購入費             |                | -            |             |  |      |     |   |
| 負担金補助及び交付金        |                | -            |             |  |      |     |   |
| 合計                |                | 24           |             |  |      |     |   |
| 施設運営費<br>(平成26年度) | 年間運営費用(千円)     |              |             | 24   |      |     |   |
| 負担割合<br>および負担額    | 公費負担割合(公費:受益者) |              | 利用者一人当たり(円) | 市民一人当たり(円)   |      |     |   |
|                   | 公費 10 : 0 受益者  |              |             | 1  |      |     |   |
| その他               |                |              |             |  |      |     |   |

「コスト計算 利用者一人当たり」は、利用者(受益者)が施設利用の際に、実際に負担している金額 【施設利用料/利用者数】

「コスト計算 市民一人当たり」は、公費負担分を人口で割ったもの 【(支出合計 - 収入合計) ÷ 人口】

人口は、平成27年4月1日現在の住民基本台帳人口および外国人登録人口の104,108人を使用

# 施設別カルテ

|      |        |
|------|--------|
| 調査年度 | 平成27年度 |
|------|--------|

|     |             |  |  |
|-----|-------------|--|--|
| 施設名 | 田邑分団第六部消防機庫 |  |  |
|-----|-------------|--|--|

|     |       |     |      |    |     |
|-----|-------|-----|------|----|-----|
| 大分類 | 行政系施設 | 中分類 | 消防施設 | No | 215 |
|-----|-------|-----|------|----|-----|

|      |           |
|------|-----------|
| 所管部課 | 総務部 危機管理室 |
|------|-----------|

### 1 土地データ

|     |                 |      |                      |        |                      |
|-----|-----------------|------|----------------------|--------|----------------------|
| 所在地 | 津山市上田邑 1833 - 8 | 敷地面積 | 140.00m <sup>2</sup> | うち借地面積 | 140.00m <sup>2</sup> |
|-----|-----------------|------|----------------------|--------|----------------------|

### 2 施設データ

|                  |                 |            |   |       |                     |
|------------------|-----------------|------------|---|-------|---------------------|
| 設置目的             | 地域の防火防災の拠点      |            |   | 総延床面積 | 18.00m <sup>2</sup> |
| 行政機能             | 消防団の拠点施設        |            |   | 耐震補強  | 未実施                 |
| 主要建物建築年<br>(築年数) | 1976年<br>(築40年) | 法令等による設置義務 | × | 避難所   | ×                   |
|                  |                 |            |   | 投票所   | ×                   |

### 3 管理運営データ

| 利用状況<br>(平成26年度)  | 利用人数<br>(年間)   | 利用件数<br>(年間) | 児童数(定員)     | 入居戸数/全戸数(入居率)   | 管理形態 |        |    |     |   |
|-------------------|----------------|--------------|-------------|---|------|--------|----|-----|---|
|                   |                |              |             |   | 直営   |        |    |     |   |
| 維持管理費<br>(平成26年度) | 収入(千円/年間)      |              |             | 施設外観  |      |        |    |     |   |
|                   | 内訳             |              | 金額          |   |      |        |    |     |   |
|                   | 施設利用料          |              | -           |   |      |        |    |     |   |
|                   | 補助金            |              | -           |   |      |        |    |     |   |
|                   | その他            |              | -           |   |      |        |    |     |   |
|                   | 合計             |              | -           |   |      |        |    |     |   |
|                   | 支出(千円/年間)      |              |             | <p>公的関与の割合と収益性から見る評価</p> <table border="1"> <tr> <td>公的関与割合</td> <td>+2</td> <td>収益性</td> <td>0</td> </tr> </table> <p>収益性</p> <p>民間委託 大 存続</p> <p>小 大</p> <p>公的関与の割合</p> <p>廃止 小 集約統合</p>  |      | 公的関与割合 | +2 | 収益性 | 0 |
|                   | 公的関与割合         | +2           | 収益性         |   |      | 0      |    |     |   |
|                   | 内訳             |              | 金額          |   |      |        |    |     |   |
|                   | 光熱水費           |              | -           |   |      |        |    |     |   |
|                   | 修繕費            |              | -           |   |      |        |    |     |   |
|                   | その他需用費         |              | -           |   |      |        |    |     |   |
|                   | 役務費            |              | -           |   |      |        |    |     |   |
|                   | 委託料            |              | -           |   |      |        |    |     |   |
|                   | 使用料及び賃借料       |              | -           |   |      |        |    |     |   |
| 工事請負費             |                | -            |             |   |      |        |    |     |   |
| 備品購入費             |                | -            |             |   |      |        |    |     |   |
| 負担金補助及び交付金        |                | -            |             |   |      |        |    |     |   |
| 合計                |                | -            |             |   |      |        |    |     |   |
| 施設運営費<br>(平成26年度) | 年間運営費用(千円)     |              |             |   |      |        |    |     |   |
|                   |                |              |             | -   |      |        |    |     |   |
| 負担割合<br>および負担額    | 公費負担割合(公費:受益者) |              | 利用者一人当たり(円) | 市民一人当たり(円)  |      |        |    |     |   |
|                   | 公費 10 : 0 受益者  |              |             |   |      |        |    |     |   |
| その他               |                |              |             |   |      |        |    |     |   |

「コスト計算 利用者一人当たり」は、利用者(受益者)が施設利用の際に、実際に負担している金額 【施設利用料/利用者数】

「コスト計算 市民一人当たり」は、公費負担分を人口で割ったもの 【(支出合計 - 収入合計) ÷ 人口】

人口は、平成27年4月1日現在の住民基本台帳人口および外国人登録人口の104,108人を使用



# 施設別カルテ

|      |        |
|------|--------|
| 調査年度 | 平成27年度 |
|------|--------|

|     |             |  |  |
|-----|-------------|--|--|
| 施設名 | 田邑分団第七部消防機庫 |  |  |
|-----|-------------|--|--|

|     |       |     |      |    |     |
|-----|-------|-----|------|----|-----|
| 大分類 | 行政系施設 | 中分類 | 消防施設 | No | 216 |
|-----|-------|-----|------|----|-----|

|      |           |
|------|-----------|
| 所管部課 | 総務部 危機管理室 |
|------|-----------|

## 1 土地データ

|     |                 |      |                     |        |  |
|-----|-----------------|------|---------------------|--------|--|
| 所在地 | 津山市下田邑 1474 - 4 | 敷地面積 | 62.00m <sup>2</sup> | うち借地面積 |  |
|-----|-----------------|------|---------------------|--------|--|

## 2 施設データ

|                  |                 |            |   |       |                     |
|------------------|-----------------|------------|---|-------|---------------------|
| 設置目的             | 地域の防火防災の拠点      |            |   | 総延床面積 | 43.20m <sup>2</sup> |
| 行政機能             | 消防団の拠点施設        |            |   | 耐震補強  | 未実施                 |
| 主要建物建築年<br>(築年数) | 1979年<br>(築37年) | 法令等による設置義務 | × | 避難所   | ×                   |
|                  |                 |            |   | 投票所   | ×                   |

## 3 管理運営データ

| 利用状況<br>(平成26年度)  | 利用人数<br>(年間)   | 利用件数<br>(年間) | 児童数(定員)     | 入居戸数/全戸数(入居率)  | 管理形態 |     |   |
|-------------------|----------------|--------------|-------------|--|------|-----|---|
|                   |                |              |             |  | 直営   |     |   |
| 維持管理費<br>(平成26年度) | 収入(千円/年間)      |              |             | 施設外観   |      |     |   |
|                   | 内訳             |              | 金額          |  |      |     |   |
|                   | 施設利用料          |              | -           |  |      |     |   |
|                   | 補助金            |              | -           |  |      |     |   |
|                   | その他            |              | -           |  |      |     |   |
|                   | 合計             |              | -           |  |      |     |   |
|                   | 支出(千円/年間)      |              |             | 公的関与の割合と収益性から見る評価  |      |     |   |
|                   | 内訳             |              | 金額          | 公的関与割合   | +2   | 収益性 | 0 |
|                   | 光熱水費           |              | 24          |  |      |     |   |
|                   | 修繕費            |              | -           |  |      |     |   |
|                   | その他需用費         |              | -           |  |      |     |   |
|                   | 役務費            |              | -           |  |      |     |   |
|                   | 委託料            |              | -           |  |      |     |   |
|                   | 使用料及び賃借料       |              | -           |  |      |     |   |
|                   | 工事請負費          |              | -           |  |      |     |   |
| 備品購入費             |                | -            |             |  |      |     |   |
| 負担金補助及び交付金        |                | -            |             |  |      |     |   |
| 合計                |                | 24           |             |  |      |     |   |
| 施設運営費<br>(平成26年度) | 年間運営費用(千円)     |              |             | 24   |      |     |   |
| 負担割合<br>および負担額    | 公費負担割合(公費:受益者) |              | 利用者一人当たり(円) | 市民一人当たり(円)   |      |     |   |
|                   | 公費 10 : 0 受益者  |              |             | 1  |      |     |   |
| その他               |                |              |             |  |      |     |   |

「コスト計算 利用者一人当たり」は、利用者(受益者)が施設利用の際に、実際に負担している金額 【施設利用料/利用者数】

「コスト計算 市民一人当たり」は、公費負担分を人口で割ったもの 【(支出合計 - 収入合計) ÷ 人口】

人口は、平成27年4月1日現在の住民基本台帳人口および外国人登録人口の104,108人を使用

# 施設別カルテ

|      |        |
|------|--------|
| 調査年度 | 平成27年度 |
|------|--------|

|     |             |  |  |
|-----|-------------|--|--|
| 施設名 | 田邑分団第八部消防機庫 |  |  |
|-----|-------------|--|--|

|     |       |     |      |    |     |
|-----|-------|-----|------|----|-----|
| 大分類 | 行政系施設 | 中分類 | 消防施設 | No | 217 |
|-----|-------|-----|------|----|-----|

|      |           |
|------|-----------|
| 所管部課 | 総務部 危機管理室 |
|------|-----------|

### 1 土地データ

|     |          |      |                     |        |                     |
|-----|----------|------|---------------------|--------|---------------------|
| 所在地 | 津山市上田邑 1 | 敷地面積 | 70.28m <sup>2</sup> | うち借地面積 | 70.28m <sup>2</sup> |
|-----|----------|------|---------------------|--------|---------------------|

### 2 施設データ

|                  |                 |            |   |       |                     |
|------------------|-----------------|------------|---|-------|---------------------|
| 設置目的             | 地域の防火防災の拠点      |            |   | 総延床面積 | 41.30m <sup>2</sup> |
| 行政機能             | 消防団の拠点施設        |            |   | 耐震補強  | 不要                  |
| 主要建物建築年<br>(築年数) | 1999年<br>(築17年) | 法令等による設置義務 | × | 避難所   | ×                   |
|                  |                 |            |   | 投票所   | ×                   |

### 3 管理運営データ

| 利用状況<br>(平成26年度)  | 利用人数<br>(年間)   | 利用件数<br>(年間) | 児童数(定員)     | 入居戸数/全戸数(入居率)  | 管理形態 |     |   |
|-------------------|----------------|--------------|-------------|--|------|-----|---|
|                   |                |              |             |  | 直営   |     |   |
| 維持管理費<br>(平成26年度) | 収入(千円/年間)      |              |             | 施設外観   |      |     |   |
|                   | 内訳             |              | 金額          |  |      |     |   |
|                   | 施設利用料          |              | -           |  |      |     |   |
|                   | 補助金            |              | -           |  |      |     |   |
|                   | その他            |              | -           |  |      |     |   |
|                   | 合計             |              | -           |  |      |     |   |
|                   | 支出(千円/年間)      |              |             | 公的関与の割合と収益性から見る評価  |      |     |   |
|                   | 内訳             |              | 金額          | 公的関与割合   | +2   | 収益性 | 0 |
|                   | 光熱水費           |              | 14          |  |      |     |   |
|                   | 修繕費            |              | -           |  |      |     |   |
|                   | その他需用費         |              | -           |  |      |     |   |
|                   | 役務費            |              | -           |  |      |     |   |
|                   | 委託料            |              | -           |  |      |     |   |
|                   | 使用料及び賃借料       |              | -           |  |      |     |   |
| 工事請負費             |                | -            |             |  |      |     |   |
| 備品購入費             |                | -            |             |  |      |     |   |
| 負担金補助及び交付金        |                | -            | 公的関与の割合     |  |      |     |   |
| 合計                |                | 14           | 小           | 大  | 大    |     |   |
| 施設運営費<br>(平成26年度) | 年間運営費用(千円)     |              |             | 小  | 集約統合 |     |   |
|                   | 14             |              |             | 大  | 大    |     |   |
| 負担割合<br>および負担額    | 公費負担割合(公費:受益者) |              | 利用者一人当たり(円) | 市民一人当たり(円)   |      |     |   |
|                   | 公費 10 : 0 受益者  |              |             | 1  |      |     |   |
| その他               |                |              |             |  |      |     |   |

「コスト計算 利用者一人当たり」は、利用者(受益者)が施設利用の際に、実際に負担している金額 【施設利用料/利用者数】

「コスト計算 市民一人当たり」は、公費負担分を人口で割ったもの 【(支出合計-収入合計)÷人口】

人口は、平成27年4月1日現在の住民基本台帳人口および外国人登録人口の104,108人を使用

# 施設別カルテ

|      |        |
|------|--------|
| 調査年度 | 平成27年度 |
|------|--------|

|     |              |  |  |
|-----|--------------|--|--|
| 施設名 | 東苦田分団第一部消防機庫 |  |  |
|-----|--------------|--|--|

|     |       |     |      |    |     |
|-----|-------|-----|------|----|-----|
| 大分類 | 行政系施設 | 中分類 | 消防施設 | No | 218 |
|-----|-------|-----|------|----|-----|

|      |           |
|------|-----------|
| 所管部課 | 総務部 危機管理室 |
|------|-----------|

## 1 土地データ

|     |                |      |                      |        |   |
|-----|----------------|------|----------------------|--------|---|
| 所在地 | 津山市志戸部 376 - 1 | 敷地面積 | 203.99m <sup>2</sup> | うち借地面積 | - |
|-----|----------------|------|----------------------|--------|---|

## 2 施設データ

|                  |                 |            |   |       |                     |
|------------------|-----------------|------------|---|-------|---------------------|
| 設置目的             | 地域の防火防災の拠点      |            |   | 総延床面積 | 50.54m <sup>2</sup> |
| 行政機能             | 消防団の拠点施設        |            |   | 耐震補強  | 不要                  |
| 主要建物建築年<br>(築年数) | 1994年<br>(築22年) | 法令等による設置義務 | × | 避難所   | ×                   |
|                  |                 |            |   | 投票所   | ×                   |

## 3 管理運営データ

| 利用状況<br>(平成26年度)  | 利用人数<br>(年間)   | 利用件数<br>(年間) | 児童数(定員)     | 入居戸数/全戸数(入居率)  | 管理形態 |        |    |     |   |
|-------------------|----------------|--------------|-------------|--|------|--------|----|-----|---|
|                   |                |              |             |  | 直営   |        |    |     |   |
| 維持管理費<br>(平成26年度) | 収入(千円/年間)      |              |             | 施設外観   |      |        |    |     |   |
|                   | 内訳             |              | 金額          |    |      |        |    |     |   |
|                   | 施設利用料          |              | -           |  |      |        |    |     |   |
|                   | 補助金            |              | -           |  |      |        |    |     |   |
|                   | その他            |              | -           |  |      |        |    |     |   |
|                   | 合計             |              | -           |  |      |        |    |     |   |
|                   | 支出(千円/年間)      |              |             | <p>公的関与の割合と収益性から見る評価</p> <table border="1"> <tr> <td>公的関与割合</td> <td>+2</td> <td>収益性</td> <td>0</td> </tr> </table> <p>収益性</p> <p>民間委託 大 存続</p> <p>小 大 公的関与の割合</p> <p>廃止 小 集約統合</p>  |      | 公的関与割合 | +2 | 収益性 | 0 |
|                   | 公的関与割合         | +2           | 収益性         |  |      | 0      |    |     |   |
|                   | 内訳             |              | 金額          |  |      |        |    |     |   |
|                   | 光熱水費           |              | 33          |  |      |        |    |     |   |
|                   | 修繕費            |              | -           |  |      |        |    |     |   |
|                   | その他需用費         |              | -           |  |      |        |    |     |   |
|                   | 役務費            |              | -           |  |      |        |    |     |   |
|                   | 委託料            |              | -           |  |      |        |    |     |   |
|                   | 使用料及び賃借料       |              | -           |  |      |        |    |     |   |
| 工事請負費             |                | -            |             |  |      |        |    |     |   |
| 備品購入費             |                | -            |             |  |      |        |    |     |   |
| 負担金補助及び交付金        |                | -            |             |  |      |        |    |     |   |
| 合計                |                | 33           |             |  |      |        |    |     |   |
| 施設運営費<br>(平成26年度) | 年間運営費用(千円)     |              |             | 33   |      |        |    |     |   |
| 負担割合<br>および負担額    | 公費負担割合(公費:受益者) |              | 利用者一人当たり(円) | 市民一人当たり(円)   |      |        |    |     |   |
|                   | 公費 10 : 0 受益者  |              |             | 1  |      |        |    |     |   |
| その他               |                |              |             |  |      |        |    |     |   |

「コスト計算 利用者一人当たり」は、利用者(受益者)が施設利用の際に、実際に負担している金額 【施設利用料/利用者数】  
 「コスト計算 市民一人当たり」は、公費負担分を人口で割ったもの 【(支出合計 - 収入合計) ÷ 人口】  
 人口は、平成27年4月1日現在の住民基本台帳人口および外国人登録人口の104,108人を使用

# 施設別カルテ

|      |        |
|------|--------|
| 調査年度 | 平成27年度 |
|------|--------|

|     |              |  |  |
|-----|--------------|--|--|
| 施設名 | 東苦田分団第四部消防機庫 |  |  |
|-----|--------------|--|--|

|     |       |     |      |    |     |
|-----|-------|-----|------|----|-----|
| 大分類 | 行政系施設 | 中分類 | 消防施設 | No | 220 |
|-----|-------|-----|------|----|-----|

|      |           |
|------|-----------|
| 所管部課 | 総務部 危機管理室 |
|------|-----------|

### 1 土地データ

|     |                 |      |                      |        |   |
|-----|-----------------|------|----------------------|--------|---|
| 所在地 | 津山市紫保井 1354 - 7 | 敷地面積 | 114.65m <sup>2</sup> | うち借地面積 | - |
|-----|-----------------|------|----------------------|--------|---|

### 2 施設データ

|                  |                 |            |   |       |                     |
|------------------|-----------------|------------|---|-------|---------------------|
| 設置目的             | 地域の防火防災の拠点      |            |   | 総延床面積 | 41.29m <sup>2</sup> |
| 行政機能             | 消防団の拠点施設        |            |   | 耐震補強  | 不要                  |
| 主要建物建築年<br>(築年数) | 1991年<br>(築25年) | 法令等による設置義務 | × | 避難所   | ×                   |
|                  |                 |            |   | 投票所   | ×                   |

### 3 管理運営データ

| 利用状況<br>(平成26年度)  | 利用人数<br>(年間)   | 利用件数<br>(年間) | 児童数(定員)     | 入居戸数/全戸数(入居率)  | 管理形態 |     |   |
|-------------------|----------------|--------------|-------------|--|------|-----|---|
|                   |                |              |             |  | 直営   |     |   |
| 維持管理費<br>(平成26年度) | 収入(千円/年間)      |              |             | 施設外観   |      |     |   |
|                   | 内訳             |              | 金額          |  |      |     |   |
|                   | 施設利用料          |              | -           |  |      |     |   |
|                   | 補助金            |              | -           |  |      |     |   |
|                   | その他            |              | -           |  |      |     |   |
|                   | 合計             |              | -           |  |      |     |   |
|                   | 支出(千円/年間)      |              |             | 公的関与の割合と収益性から見る評価  |      |     |   |
|                   | 内訳             |              | 金額          | 公的関与割合   | +2   | 収益性 | 0 |
|                   | 光熱水費           |              | 22          |  |      |     |   |
|                   | 修繕費            |              | -           |  |      |     |   |
|                   | その他需用費         |              | -           |  |      |     |   |
|                   | 役務費            |              | -           |  |      |     |   |
|                   | 委託料            |              | -           |  |      |     |   |
|                   | 使用料及び賃借料       |              | -           |  |      |     |   |
|                   | 工事請負費          |              | -           |  |      |     |   |
| 備品購入費             |                | -            |             |  |      |     |   |
| 負担金補助及び交付金        |                | -            |             |  |      |     |   |
| 合計                |                | 22           |             |  |      |     |   |
| 施設運営費<br>(平成26年度) | 年間運営費用(千円)     |              |             | 22   |      |     |   |
| 負担割合<br>および負担額    | 公費負担割合(公費:受益者) |              | 利用者一人当たり(円) | 市民一人当たり(円)   |      |     |   |
|                   | 公費 10 : 0 受益者  |              |             | 1  |      |     |   |
| その他               |                |              |             |  |      |     |   |

「コスト計算 利用者一人当たり」は、利用者(受益者)が施設利用の際に、実際に負担している金額 【施設利用料/利用者数】  
 「コスト計算 市民一人当たり」は、公費負担分を人口で割ったもの 【(支出合計-収入合計)÷人口】  
 人口は、平成27年4月1日現在の住民基本台帳人口および外国人登録人口の104,108人を使用

# 施設別カルテ

|      |        |
|------|--------|
| 調査年度 | 平成27年度 |
|------|--------|

|     |              |  |  |
|-----|--------------|--|--|
| 施設名 | 西苦田分団第二部消防機庫 |  |  |
|-----|--------------|--|--|

|     |       |     |      |    |     |
|-----|-------|-----|------|----|-----|
| 大分類 | 行政系施設 | 中分類 | 消防施設 | No | 221 |
|-----|-------|-----|------|----|-----|

|      |           |
|------|-----------|
| 所管部課 | 総務部 危機管理室 |
|------|-----------|

## 1 土地データ

|     |                |      |                     |        |                     |
|-----|----------------|------|---------------------|--------|---------------------|
| 所在地 | 津山市総社 1391 - 2 | 敷地面積 | 19.80m <sup>2</sup> | うち借地面積 | 19.80m <sup>2</sup> |
|-----|----------------|------|---------------------|--------|---------------------|

## 2 施設データ

|                  |                 |            |   |       |                     |
|------------------|-----------------|------------|---|-------|---------------------|
| 設置目的             | 地域の防火防災の拠点      |            |   | 総延床面積 | 39.60m <sup>2</sup> |
| 行政機能             | 消防団の拠点施設        |            |   | 耐震補強  | 不要                  |
| 主要建物建築年<br>(築年数) | 1982年<br>(築34年) | 法令等による設置義務 | × | 避難所   | ×                   |
|                  |                 |            |   | 投票所   | ×                   |

## 3 管理運営データ

| 利用状況<br>(平成26年度)  | 利用人数<br>(年間)   | 利用件数<br>(年間) | 児童数(定員)     | 入居戸数/全戸数(入居率)  | 管理形態 |        |    |     |   |
|-------------------|----------------|--------------|-------------|--|------|--------|----|-----|---|
|                   |                |              |             |  | 直営   |        |    |     |   |
| 維持管理費<br>(平成26年度) | 収入(千円/年間)      |              |             | 施設外観   |      |        |    |     |   |
|                   | 内訳             |              | 金額          |    |      |        |    |     |   |
|                   | 施設利用料          |              | -           |  |      |        |    |     |   |
|                   | 補助金            |              | -           |  |      |        |    |     |   |
|                   | その他            |              | -           |  |      |        |    |     |   |
|                   | 合計             |              | -           |  |      |        |    |     |   |
|                   | 支出(千円/年間)      |              |             | <p>公的関与の割合と収益性から見る評価</p> <table border="1"> <tr> <td>公的関与割合</td> <td>+2</td> <td>収益性</td> <td>0</td> </tr> </table> <p>収益性</p> <p>民間委託 大 存続</p> <p>小 大 公的関与の割合</p> <p>廃止 小 集約統合</p>  |      | 公的関与割合 | +2 | 収益性 | 0 |
|                   | 公的関与割合         | +2           | 収益性         |  |      | 0      |    |     |   |
|                   | 光熱水費           |              | 12          |  |      |        |    |     |   |
|                   | 修繕費            |              | -           |  |      |        |    |     |   |
|                   | その他需用費         |              | -           |  |      |        |    |     |   |
|                   | 役務費            |              | -           |  |      |        |    |     |   |
|                   | 委託料            |              | -           |  |      |        |    |     |   |
|                   | 使用料及び賃借料       |              | -           |  |      |        |    |     |   |
|                   | 工事請負費          |              | -           |  |      |        |    |     |   |
| 備品購入費             |                | -            |             |  |      |        |    |     |   |
| 負担金補助及び交付金        |                | -            |             |  |      |        |    |     |   |
| 合計                |                | 12           |             |  |      |        |    |     |   |
| 施設運営費<br>(平成26年度) | 年間運営費用(千円)     |              |             | 12   |      |        |    |     |   |
| 負担割合<br>および負担額    | 公費負担割合(公費:受益者) |              | 利用者一人当たり(円) | 市民一人当たり(円)   |      |        |    |     |   |
|                   | 公費 10 : 0 受益者  |              |             | 1  |      |        |    |     |   |
| その他               |                |              |             |  |      |        |    |     |   |

「コスト計算 利用者一人当たり」は、利用者(受益者)が施設利用の際に、実際に負担している金額 【施設利用料/利用者数】

「コスト計算 市民一人当たり」は、公費負担分を人口で割ったもの 【(支出合計 - 収入合計) ÷ 人口】

人口は、平成27年4月1日現在の住民基本台帳人口および外国人登録人口の104,108人を使用

# 施設別カルテ

|      |        |
|------|--------|
| 調査年度 | 平成27年度 |
|------|--------|

|     |              |  |  |
|-----|--------------|--|--|
| 施設名 | 西苦田分団第四部消防機庫 |  |  |
|-----|--------------|--|--|

|     |       |     |      |    |     |
|-----|-------|-----|------|----|-----|
| 大分類 | 行政系施設 | 中分類 | 消防施設 | No | 223 |
|-----|-------|-----|------|----|-----|

|      |           |
|------|-----------|
| 所管部課 | 総務部 危機管理室 |
|------|-----------|

## 1 土地データ

|     |                 |      |                      |        |                      |
|-----|-----------------|------|----------------------|--------|----------------------|
| 所在地 | 津山市上河原 240 - 10 | 敷地面積 | 428.00m <sup>2</sup> | うち借地面積 | 428.00m <sup>2</sup> |
|-----|-----------------|------|----------------------|--------|----------------------|

## 2 施設データ

|                  |                 |            |   |       |                     |
|------------------|-----------------|------------|---|-------|---------------------|
| 設置目的             | 地域の防火防災の拠点      |            |   | 総延床面積 | 41.29m <sup>2</sup> |
| 行政機能             | 消防団の拠点施設        |            |   | 耐震補強  | 不要                  |
| 主要建物建築年<br>(築年数) | 1990年<br>(築26年) | 法令等による設置義務 | × | 避難所   | ×                   |
|                  |                 |            |   | 投票所   | ×                   |

## 3 管理運営データ

| 利用状況<br>(平成26年度)  | 利用人数<br>(年間)   | 利用件数<br>(年間) | 児童数(定員)     | 入居戸数/全戸数(入居率)  | 管理形態 |     |   |
|-------------------|----------------|--------------|-------------|--|------|-----|---|
|                   |                |              |             |  | 直営   |     |   |
| 維持管理費<br>(平成26年度) | 収入(千円/年間)      |              |             | 施設外観   |      |     |   |
|                   | 内訳             |              | 金額          |  |      |     |   |
|                   | 施設利用料          |              | -           |  |      |     |   |
|                   | 補助金            |              | -           |  |      |     |   |
|                   | その他            |              | -           |  |      |     |   |
|                   | 合計             |              | -           |  |      |     |   |
|                   | 支出(千円/年間)      |              |             | 公的関与の割合と収益性から見る評価  |      |     |   |
|                   | 内訳             |              | 金額          | 公的関与割合   | +2   | 収益性 | 0 |
|                   | 光熱水費           |              | 12          |  |      |     |   |
|                   | 修繕費            |              | -           |  |      |     |   |
|                   | その他需用費         |              | -           |  |      |     |   |
|                   | 役務費            |              | -           |  |      |     |   |
|                   | 委託料            |              | -           |  |      |     |   |
|                   | 使用料及び賃借料       |              | -           |  |      |     |   |
|                   | 工事請負費          |              | -           |  |      |     |   |
| 備品購入費             |                | -            |             |  |      |     |   |
| 負担金補助及び交付金        |                | -            |             |  |      |     |   |
| 合計                |                | 12           |             |  |      |     |   |
| 施設運営費<br>(平成26年度) | 年間運営費用(千円)     |              |             | 12   |      |     |   |
| 負担割合<br>および負担額    | 公費負担割合(公費:受益者) |              | 利用者一人当たり(円) | 市民一人当たり(円)   |      |     |   |
|                   | 公費 10 : 0 受益者  |              |             | 1  |      |     |   |
| その他               |                |              |             |  |      |     |   |

「コスト計算 利用者一人当たり」は、利用者(受益者)が施設利用の際に、実際に負担している金額 【施設利用料/利用者数】

「コスト計算 市民一人当たり」は、公費負担分を人口で割ったもの 【(支出合計 - 収入合計) ÷ 人口】

人口は、平成27年4月1日現在の住民基本台帳人口および外国人登録人口の104,108人を使用

# 施設別カルテ

|      |        |
|------|--------|
| 調査年度 | 平成27年度 |
|------|--------|

|     |             |  |  |
|-----|-------------|--|--|
| 施設名 | 一宮分団第一部消防機庫 |  |  |
|-----|-------------|--|--|

|     |       |     |      |    |     |
|-----|-------|-----|------|----|-----|
| 大分類 | 行政系施設 | 中分類 | 消防施設 | No | 224 |
|-----|-------|-----|------|----|-----|

|      |           |
|------|-----------|
| 所管部課 | 総務部 危機管理室 |
|------|-----------|

### 1 土地データ

|     |                 |      |                      |        |   |
|-----|-----------------|------|----------------------|--------|---|
| 所在地 | 津山市東一宮 1030 - 3 | 敷地面積 | 220.00m <sup>2</sup> | うち借地面積 | - |
|-----|-----------------|------|----------------------|--------|---|

### 2 施設データ

|                  |                 |            |   |       |                     |
|------------------|-----------------|------------|---|-------|---------------------|
| 設置目的             | 地域の防火防災の拠点      |            |   | 総延床面積 | 61.12m <sup>2</sup> |
| 行政機能             | 消防団の拠点施設        |            |   | 耐震補強  | 不要                  |
| 主要建物建築年<br>(築年数) | 1997年<br>(築19年) | 法令等による設置義務 | × | 避難所   | ×                   |
|                  |                 |            |   | 投票所   | ×                   |

### 3 管理運営データ

| 利用状況<br>(平成26年度)  | 利用人数<br>(年間)   | 利用件数<br>(年間) | 児童数(定員)     | 入居戸数/全戸数(入居率)   | 管理形態 |        |    |     |   |
|-------------------|----------------|--------------|-------------|---|------|--------|----|-----|---|
|                   |                |              |             |   | 直営   |        |    |     |   |
| 維持管理費<br>(平成26年度) | 収入(千円/年間)      |              |             | 施設外観  |      |        |    |     |   |
|                   | 内訳             |              | 金額          |   |      |        |    |     |   |
|                   | 施設利用料          |              | -           |   |      |        |    |     |   |
|                   | 補助金            |              | -           |   |      |        |    |     |   |
|                   | その他            |              | -           |   |      |        |    |     |   |
|                   | 合計             |              | -           |   |      |        |    |     |   |
|                   | 支出(千円/年間)      |              |             | <p>公的関与の割合と収益性から見る評価</p> <table border="1"> <tr> <td>公的関与割合</td> <td>+2</td> <td>収益性</td> <td>0</td> </tr> </table> <p>収益性</p>  |      | 公的関与割合 | +2 | 収益性 | 0 |
|                   | 公的関与割合         | +2           | 収益性         |   |      | 0      |    |     |   |
|                   | 内訳             |              | 金額          |   |      |        |    |     |   |
|                   | 光熱水費           |              | 25          |   |      |        |    |     |   |
|                   | 修繕費            |              | -           |   |      |        |    |     |   |
|                   | その他需用費         |              | -           |   |      |        |    |     |   |
|                   | 役務費            |              | -           |   |      |        |    |     |   |
|                   | 委託料            |              | 24          |   |      |        |    |     |   |
|                   | 使用料及び賃借料       |              | -           |   |      |        |    |     |   |
| 工事請負費             |                | -            |             |   |      |        |    |     |   |
| 備品購入費             |                | -            |             |   |      |        |    |     |   |
| 負担金補助及び交付金        |                | -            |             |   |      |        |    |     |   |
| 合計                |                | 49           |             |   |      |        |    |     |   |
| 施設運営費<br>(平成26年度) | 年間運営費用(千円)     |              |             | 49  |      |        |    |     |   |
| 負担割合<br>および負担額    | 公費負担割合(公費:受益者) |              | 利用者一人当たり(円) | 市民一人当たり(円)  |      |        |    |     |   |
|                   | 公費 10 : 0 受益者  |              |             | 1   |      |        |    |     |   |
| その他               |                |              |             |   |      |        |    |     |   |

「コスト計算 利用者一人当たり」は、利用者(受益者)が施設利用の際に、実際に負担している金額 【施設利用料/利用者数】  
 「コスト計算 市民一人当たり」は、公費負担分を人口で割ったもの 【(支出合計 - 収入合計) ÷ 人口】  
 人口は、平成27年4月1日現在の住民基本台帳人口および外国人登録人口の104,108人を使用

# 施設別カルテ

|      |        |
|------|--------|
| 調査年度 | 平成27年度 |
|------|--------|

|     |             |  |  |
|-----|-------------|--|--|
| 施設名 | 一宮分団第四部消防機庫 |  |  |
|-----|-------------|--|--|

|     |       |     |      |    |     |
|-----|-------|-----|------|----|-----|
| 大分類 | 行政系施設 | 中分類 | 消防施設 | No | 225 |
|-----|-------|-----|------|----|-----|

|      |           |
|------|-----------|
| 所管部課 | 総務部 危機管理室 |
|------|-----------|

## 1 土地データ

|     |                |      |                     |        |                     |
|-----|----------------|------|---------------------|--------|---------------------|
| 所在地 | 津山市東田辺 149 - 4 | 敷地面積 | 86.00m <sup>2</sup> | うち借地面積 | 86.00m <sup>2</sup> |
|-----|----------------|------|---------------------|--------|---------------------|

## 2 施設データ

|                  |                 |            |   |       |                     |
|------------------|-----------------|------------|---|-------|---------------------|
| 設置目的             | 地域の防火防災の拠点      |            |   | 総延床面積 | 44.60m <sup>2</sup> |
| 行政機能             | 消防団の拠点施設        |            |   | 耐震補強  | 不要                  |
| 主要建物建築年<br>(築年数) | 1998年<br>(築18年) | 法令等による設置義務 | × | 避難所   | ×                   |
|                  |                 |            |   | 投票所   | ×                   |

## 3 管理運営データ

| 利用状況<br>(平成26年度)  | 利用人数<br>(年間)   | 利用件数<br>(年間) | 児童数(定員)     | 入居戸数/全戸数(入居率)  | 管理形態 |     |   |
|-------------------|----------------|--------------|-------------|--|------|-----|---|
|                   |                |              |             |  | 直営   |     |   |
| 維持管理費<br>(平成26年度) | 収入(千円/年間)      |              |             | 施設外観   |      |     |   |
|                   | 内訳             |              | 金額          |  |      |     |   |
|                   | 施設利用料          |              | -           |  |      |     |   |
|                   | 補助金            |              | -           |  |      |     |   |
|                   | その他            |              | -           |  |      |     |   |
|                   | 合計             |              | -           |  |      |     |   |
|                   | 支出(千円/年間)      |              |             | 公的関与の割合と収益性から見る評価  |      |     |   |
|                   | 内訳             |              | 金額          | 公的関与割合   | +2   | 収益性 | 0 |
|                   | 光熱水費           |              | 16          |  |      |     |   |
|                   | 修繕費            |              | -           |  |      |     |   |
|                   | その他需用費         |              | -           |  |      |     |   |
|                   | 役務費            |              | -           |  |      |     |   |
|                   | 委託料            |              | -           |  |      |     |   |
|                   | 使用料及び賃借料       |              | -           |  |      |     |   |
| 工事請負費             |                | -            |             |  |      |     |   |
| 備品購入費             |                | -            |             |  |      |     |   |
| 負担金補助及び交付金        |                | -            |             |  |      |     |   |
| 合計                |                | 16           |             |  |      |     |   |
| 施設運営費<br>(平成26年度) | 年間運営費用(千円)     |              |             | 16   |      |     |   |
| 負担割合<br>および負担額    | 公費負担割合(公費:受益者) |              | 利用者一人当たり(円) | 市民一人当たり(円)   |      |     |   |
|                   | 公費 10 : 0 受益者  |              |             | 1  |      |     |   |
| その他               |                |              |             |  |      |     |   |

「コスト計算 利用者一人当たり」は、利用者(受益者)が施設利用の際に、実際に負担している金額 【施設利用料/利用者数】

「コスト計算 市民一人当たり」は、公費負担分を人口で割ったもの 【(支出合計 - 収入合計) ÷ 人口】

人口は、平成27年4月1日現在の住民基本台帳人口および外国人登録人口の104,108人を使用



# 施設別カルテ

|      |        |
|------|--------|
| 調査年度 | 平成27年度 |
|------|--------|

|     |             |  |  |
|-----|-------------|--|--|
| 施設名 | 一宮分団第六部消防機庫 |  |  |
|-----|-------------|--|--|

|     |       |     |      |    |     |
|-----|-------|-----|------|----|-----|
| 大分類 | 行政系施設 | 中分類 | 消防施設 | No | 227 |
|-----|-------|-----|------|----|-----|

|      |           |
|------|-----------|
| 所管部課 | 総務部 危機管理室 |
|------|-----------|

## 1 土地データ

|     |                |      |                      |        |                      |
|-----|----------------|------|----------------------|--------|----------------------|
| 所在地 | 津山市西田辺 833 - 2 | 敷地面積 | 156.00m <sup>2</sup> | うち借地面積 | 156.00m <sup>2</sup> |
|-----|----------------|------|----------------------|--------|----------------------|

## 2 施設データ

|                  |                 |            |   |       |                     |
|------------------|-----------------|------------|---|-------|---------------------|
| 設置目的             | 地域の防火防災の拠点      |            |   | 総延床面積 | 41.30m <sup>2</sup> |
| 行政機能             | 消防団の拠点施設        |            |   | 耐震補強  | 不要                  |
| 主要建物建築年<br>(築年数) | 1993年<br>(築23年) | 法令等による設置義務 | × | 避難所   | ×                   |
|                  |                 |            |   | 投票所   | ×                   |

## 3 管理運営データ

| 利用状況<br>(平成26年度)  | 利用人数<br>(年間)   | 利用件数<br>(年間) | 児童数(定員)     | 入居戸数/全戸数(入居率)  | 管理形態 |     |   |
|-------------------|----------------|--------------|-------------|--|------|-----|---|
|                   |                |              |             |  | 直営   |     |   |
| 維持管理費<br>(平成26年度) | 収入(千円/年間)      |              |             | 施設外観   |      |     |   |
|                   | 内訳             |              | 金額          |  |      |     |   |
|                   | 施設利用料          |              | -           |  |      |     |   |
|                   | 補助金            |              | -           |  |      |     |   |
|                   | その他            |              | -           |  |      |     |   |
|                   | 合計             |              | -           |  |      |     |   |
|                   | 支出(千円/年間)      |              |             | 公的関与の割合と収益性から見る評価  |      |     |   |
|                   | 内訳             |              | 金額          | 公的関与割合   | +2   | 収益性 | 0 |
|                   | 光熱水費           |              | 14          |  |      |     |   |
|                   | 修繕費            |              | -           |  |      |     |   |
|                   | その他需用費         |              | -           |  |      |     |   |
|                   | 役務費            |              | -           |  |      |     |   |
|                   | 委託料            |              | -           |  |      |     |   |
|                   | 使用料及び賃借料       |              | -           |  |      |     |   |
| 工事請負費             |                | -            |             |  |      |     |   |
| 備品購入費             |                | -            |             |  |      |     |   |
| 負担金補助及び交付金        |                | -            |             |  |      |     |   |
| 合計                |                | 14           |             |  |      |     |   |
| 施設運営費<br>(平成26年度) | 年間運営費用(千円)     |              |             | 14   |      |     |   |
| 負担割合<br>および負担額    | 公費負担割合(公費:受益者) |              | 利用者一人当たり(円) | 市民一人当たり(円)   |      |     |   |
|                   | 公費 10 : 0 受益者  |              |             | 1  |      |     |   |
| その他               |                |              |             |  |      |     |   |

「コスト計算 利用者一人当たり」は、利用者(受益者)が施設利用の際に、実際に負担している金額 【施設利用料/利用者数】

「コスト計算 市民一人当たり」は、公費負担分を人口で割ったもの 【(支出合計 - 収入合計) ÷ 人口】

人口は、平成27年4月1日現在の住民基本台帳人口および外国人登録人口の104,108人を使用

# 施設別カルテ

|      |        |
|------|--------|
| 調査年度 | 平成27年度 |
|------|--------|

|     |             |  |  |
|-----|-------------|--|--|
| 施設名 | 高田分団第二部消防機庫 |  |  |
|-----|-------------|--|--|

|     |       |     |      |    |     |
|-----|-------|-----|------|----|-----|
| 大分類 | 行政系施設 | 中分類 | 消防施設 | No | 228 |
|-----|-------|-----|------|----|-----|

|      |           |
|------|-----------|
| 所管部課 | 総務部 危機管理室 |
|------|-----------|

### 1 土地データ

|     |               |      |                     |        |   |
|-----|---------------|------|---------------------|--------|---|
| 所在地 | 津山市大篠 537 - 1 | 敷地面積 | 43.20m <sup>2</sup> | うち借地面積 | - |
|-----|---------------|------|---------------------|--------|---|

### 2 施設データ

|                  |                 |            |   |       |                     |
|------------------|-----------------|------------|---|-------|---------------------|
| 設置目的             | 地域の防火防災の拠点      |            |   | 総延床面積 | 43.20m <sup>2</sup> |
| 行政機能             | 消防団の拠点施設        |            |   | 耐震補強  | 不要                  |
| 主要建物建築年<br>(築年数) | 1982年<br>(築34年) | 法令等による設置義務 | × | 避難所   | ×                   |
|                  |                 |            |   | 投票所   | ×                   |

### 3 管理運営データ

| 利用状況<br>(平成26年度)  | 利用人数<br>(年間)   | 利用件数<br>(年間) | 児童数(定員)     | 入居戸数/全戸数(入居率)  | 管理形態 |        |    |     |   |
|-------------------|----------------|--------------|-------------|--|------|--------|----|-----|---|
|                   |                |              |             |  | 直営   |        |    |     |   |
| 維持管理費<br>(平成26年度) | 収入(千円/年間)      |              |             | 施設外観   |      |        |    |     |   |
|                   | 内訳             |              | 金額          |    |      |        |    |     |   |
|                   | 施設利用料          |              | -           |  |      |        |    |     |   |
|                   | 補助金            |              | -           |  |      |        |    |     |   |
|                   | その他            |              | -           |  |      |        |    |     |   |
|                   | 合計             |              | -           |  |      |        |    |     |   |
|                   | 支出(千円/年間)      |              |             | <p>公的関与の割合と収益性から見る評価</p> <table border="1"> <tr> <td>公的関与割合</td> <td>+2</td> <td>収益性</td> <td>0</td> </tr> </table> <p>収益性</p> <p>民間委託 大 存続</p> <p>小 大 公的関与の割合</p> <p>廃止 小 集約統合</p>  |      | 公的関与割合 | +2 | 収益性 | 0 |
|                   | 公的関与割合         | +2           | 収益性         |  |      | 0      |    |     |   |
|                   | 内訳             |              | 金額          |  |      |        |    |     |   |
|                   | 光熱水費           |              | 25          |  |      |        |    |     |   |
|                   | 修繕費            |              | -           |  |      |        |    |     |   |
|                   | その他需用費         |              | -           |  |      |        |    |     |   |
|                   | 役務費            |              | -           |  |      |        |    |     |   |
|                   | 委託料            |              | -           |  |      |        |    |     |   |
|                   | 使用料及び賃借料       |              | -           |  |      |        |    |     |   |
| 工事請負費             |                | -            |             |  |      |        |    |     |   |
| 備品購入費             |                | -            |             |  |      |        |    |     |   |
| 負担金補助及び交付金        |                | -            |             |  |      |        |    |     |   |
| 合計                |                | 25           |             |  |      |        |    |     |   |
| 施設運営費<br>(平成26年度) | 年間運営費用(千円)     |              |             | 25   |      |        |    |     |   |
| 負担割合<br>および負担額    | 公費負担割合(公費:受益者) |              | 利用者一人当たり(円) | 市民一人当たり(円)   |      |        |    |     |   |
|                   | 公費 10 : 0 受益者  |              |             | 1  |      |        |    |     |   |
| その他               |                |              |             |  |      |        |    |     |   |

「コスト計算 利用者一人当たり」は、利用者(受益者)が施設利用の際に、実際に負担している金額 【施設利用料/利用者数】  
 「コスト計算 市民一人当たり」は、公費負担分を人口で割ったもの 【(支出合計 - 収入合計) ÷ 人口】  
 人口は、平成27年4月1日現在の住民基本台帳人口および外国人登録人口の104,108人を使用

# 施設別カルテ

|      |        |
|------|--------|
| 調査年度 | 平成27年度 |
|------|--------|

|     |             |  |  |
|-----|-------------|--|--|
| 施設名 | 高田分団第三部消防機庫 |  |  |
|-----|-------------|--|--|

|     |       |     |      |    |     |
|-----|-------|-----|------|----|-----|
| 大分類 | 行政系施設 | 中分類 | 消防施設 | No | 229 |
|-----|-------|-----|------|----|-----|

|      |           |
|------|-----------|
| 所管部課 | 総務部 危機管理室 |
|------|-----------|

### 1 土地データ

|     |                |      |                      |        |                      |
|-----|----------------|------|----------------------|--------|----------------------|
| 所在地 | 津山市上横野 543 - 2 | 敷地面積 | 307.64m <sup>2</sup> | うち借地面積 | 307.64m <sup>2</sup> |
|-----|----------------|------|----------------------|--------|----------------------|

### 2 施設データ

|                  |                 |            |   |       |                     |
|------------------|-----------------|------------|---|-------|---------------------|
| 設置目的             | 地域の防火防災の拠点      |            |   | 総延床面積 | 43.32m <sup>2</sup> |
| 行政機能             | 消防団の拠点施設        |            |   | 耐震補強  | 不要                  |
| 主要建物建築年<br>(築年数) | 1998年<br>(築18年) | 法令等による設置義務 | × | 避難所   | ×                   |
|                  |                 |            |   | 投票所   | ×                   |

### 3 管理運営データ

| 利用状況<br>(平成26年度)  | 利用人数<br>(年間)   | 利用件数<br>(年間) | 児童数(定員)     | 入居戸数/全戸数(入居率)  | 管理形態 |        |    |     |   |
|-------------------|----------------|--------------|-------------|--|------|--------|----|-----|---|
|                   |                |              |             |  | 直営   |        |    |     |   |
| 維持管理費<br>(平成26年度) | 収入(千円/年間)      |              |             | 施設外観   |      |        |    |     |   |
|                   | 内訳             |              | 金額          |    |      |        |    |     |   |
|                   | 施設利用料          |              | -           |  |      |        |    |     |   |
|                   | 補助金            |              | -           |  |      |        |    |     |   |
|                   | その他            |              | -           |  |      |        |    |     |   |
|                   | 合計             |              | -           |  |      |        |    |     |   |
|                   | 支出(千円/年間)      |              |             | <p>公的関与の割合と収益性から見る評価</p> <table border="1"> <tr> <td>公的関与割合</td> <td>+2</td> <td>収益性</td> <td>0</td> </tr> </table> <p>収益性</p> <p>民間委託 大 存続</p> <p>小 大 公的関与の割合</p>  <p>廃止 小 集約統合</p> |      | 公的関与割合 | +2 | 収益性 | 0 |
|                   | 公的関与割合         | +2           | 収益性         |  |      | 0      |    |     |   |
|                   | 内訳             |              | 金額          |  |      |        |    |     |   |
|                   | 光熱水費           |              | 18          |  |      |        |    |     |   |
|                   | 修繕費            |              | -           |  |      |        |    |     |   |
|                   | その他需用費         |              | -           |  |      |        |    |     |   |
|                   | 役務費            |              | -           |  |      |        |    |     |   |
|                   | 委託料            |              | -           |  |      |        |    |     |   |
|                   | 使用料及び賃借料       |              | -           |  |      |        |    |     |   |
| 工事請負費             |                | -            |             |  |      |        |    |     |   |
| 備品購入費             |                | -            |             |  |      |        |    |     |   |
| 負担金補助及び交付金        |                | -            |             |  |      |        |    |     |   |
| 合計                |                | 18           |             |  |      |        |    |     |   |
| 施設運営費<br>(平成26年度) | 年間運営費用(千円)     |              |             | 18   |      |        |    |     |   |
| 負担割合<br>および負担額    | 公費負担割合(公費:受益者) |              | 利用者一人当たり(円) | 市民一人当たり(円)   |      |        |    |     |   |
|                   | 公費 10 : 0 受益者  |              |             | 1  |      |        |    |     |   |
| その他               |                |              |             |  |      |        |    |     |   |

「コスト計算 利用者一人当たり」は、利用者(受益者)が施設利用の際に、実際に負担している金額 【施設利用料/利用者数】

「コスト計算 市民一人当たり」は、公費負担分を人口で割ったもの 【(支出合計 - 収入合計) ÷ 人口】

人口は、平成26年4月1日現在の住民基本台帳人口および外国人登録人口の104,958人を使用

# 施設別カルテ

|      |        |
|------|--------|
| 調査年度 | 平成27年度 |
|------|--------|

|     |             |  |  |
|-----|-------------|--|--|
| 施設名 | 高田分団第五部消防機庫 |  |  |
|-----|-------------|--|--|

|     |       |     |      |    |     |
|-----|-------|-----|------|----|-----|
| 大分類 | 行政系施設 | 中分類 | 消防施設 | No | 230 |
|-----|-------|-----|------|----|-----|

|      |           |
|------|-----------|
| 所管部課 | 総務部 危機管理室 |
|------|-----------|

## 1 土地データ

|     |                 |      |                      |        |   |
|-----|-----------------|------|----------------------|--------|---|
| 所在地 | 津山市下横野 1058 - 3 | 敷地面積 | 236.44m <sup>2</sup> | うち借地面積 | - |
|-----|-----------------|------|----------------------|--------|---|

## 2 施設データ

|                  |                 |            |   |       |                     |
|------------------|-----------------|------------|---|-------|---------------------|
| 設置目的             | 地域の防火防災の拠点      |            |   | 総延床面積 | 50.76m <sup>2</sup> |
| 行政機能             | 消防団の拠点施設        |            |   | 耐震補強  | 不要                  |
| 主要建物建築年<br>(築年数) | 1991年<br>(築25年) | 法令等による設置義務 | × | 避難所   | ×                   |
|                  |                 |            |   | 投票所   | ×                   |

## 3 管理運営データ

| 利用状況<br>(平成26年度)  | 利用人数<br>(年間)   | 利用件数<br>(年間) | 児童数(定員)     | 入居戸数/全戸数(入居率)  | 管理形態 |     |   |
|-------------------|----------------|--------------|-------------|--|------|-----|---|
|                   |                |              |             |  | 直営   |     |   |
| 維持管理費<br>(平成26年度) | 収入(千円/年間)      |              |             | 施設外観   |      |     |   |
|                   | 内訳             |              | 金額          |  |      |     |   |
|                   | 施設利用料          |              | -           |  |      |     |   |
|                   | 補助金            |              | -           |  |      |     |   |
|                   | その他            |              | -           |  |      |     |   |
|                   | 合計             |              | -           |  |      |     |   |
|                   | 支出(千円/年間)      |              |             | 公的関与の割合と収益性から見る評価  |      |     |   |
|                   | 内訳             |              | 金額          | 公的関与割合   | +2   | 収益性 | 0 |
|                   | 光熱水費           |              | 25          |  |      |     |   |
|                   | 修繕費            |              | -           |  |      |     |   |
|                   | その他需用費         |              | -           |  |      |     |   |
|                   | 役務費            |              | -           |  |      |     |   |
|                   | 委託料            |              | -           |  |      |     |   |
|                   | 使用料及び賃借料       |              | -           |  |      |     |   |
|                   | 工事請負費          |              | -           |  |      |     |   |
| 備品購入費             |                | -            |             |  |      |     |   |
| 負担金補助及び交付金        |                | -            |             |  |      |     |   |
| 合計                |                | 25           |             |  |      |     |   |
| 施設運営費<br>(平成26年度) | 年間運営費用(千円)     |              |             | 25   |      |     |   |
| 負担割合<br>および負担額    | 公費負担割合(公費:受益者) |              | 利用者一人当たり(円) | 市民一人当たり(円)   |      |     |   |
|                   | 公費 10 : 0 受益者  |              |             | 1  |      |     |   |
| その他               |                |              |             |  |      |     |   |

「コスト計算 利用者一人当たり」は、利用者(受益者)が施設利用の際に、実際に負担している金額 【施設利用料/利用者数】  
 「コスト計算 市民一人当たり」は、公費負担分を人口で割ったもの 【(支出合計 - 収入合計) ÷ 人口】  
 人口は、平成27年4月1日現在の住民基本台帳人口および外国人登録人口の104,108人を使用

# 施設別カルテ

|      |        |
|------|--------|
| 調査年度 | 平成27年度 |
|------|--------|

|     |             |  |  |
|-----|-------------|--|--|
| 施設名 | 高田分団第六部消防機庫 |  |  |
|-----|-------------|--|--|

|     |       |     |      |    |     |
|-----|-------|-----|------|----|-----|
| 大分類 | 行政系施設 | 中分類 | 消防施設 | No | 231 |
|-----|-------|-----|------|----|-----|

|      |           |
|------|-----------|
| 所管部課 | 総務部 危機管理室 |
|------|-----------|

## 1 土地データ

|     |                 |      |                      |        |                      |
|-----|-----------------|------|----------------------|--------|----------------------|
| 所在地 | 津山市上横野 1621 - 2 | 敷地面積 | 391.00m <sup>2</sup> | うち借地面積 | 391.00m <sup>2</sup> |
|-----|-----------------|------|----------------------|--------|----------------------|

## 2 施設データ

|                  |                 |            |   |       |                     |
|------------------|-----------------|------------|---|-------|---------------------|
| 設置目的             | 地域の防火防災の拠点      |            |   | 総延床面積 | 18.00m <sup>2</sup> |
| 行政機能             | 消防団の拠点施設        |            |   | 耐震補強  | 不要                  |
| 主要建物建築年<br>(築年数) | 1984年<br>(築32年) | 法令等による設置義務 | × | 避難所   | ×                   |
|                  |                 |            |   | 投票所   | ×                   |

## 3 管理運営データ

| 利用状況<br>(平成26年度)  | 利用人数<br>(年間)   | 利用件数<br>(年間) | 児童数(定員)     | 入居戸数/全戸数(入居率)  | 管理形態 |        |    |     |   |
|-------------------|----------------|--------------|-------------|--|------|--------|----|-----|---|
|                   |                |              |             |  | 直営   |        |    |     |   |
| 維持管理費<br>(平成26年度) | 収入(千円/年間)      |              |             | 施設外観   |      |        |    |     |   |
|                   | 内訳             |              | 金額          |    |      |        |    |     |   |
|                   | 施設利用料          |              | -           |  |      |        |    |     |   |
|                   | 補助金            |              | -           |  |      |        |    |     |   |
|                   | その他            |              | -           |  |      |        |    |     |   |
|                   | 合計             |              | -           |  |      |        |    |     |   |
|                   | 支出(千円/年間)      |              |             | <p>公的関与の割合と収益性から見る評価</p> <table border="1"> <tr> <td>公的関与割合</td> <td>+2</td> <td>収益性</td> <td>0</td> </tr> </table> <p>収益性</p> <p>民間委託 大 存続</p> <p>小 大 公的関与の割合</p> <p>廃止 小 集約統合</p>  |      | 公的関与割合 | +2 | 収益性 | 0 |
|                   | 公的関与割合         | +2           | 収益性         |  |      | 0      |    |     |   |
|                   | 内訳             |              | 金額          |  |      |        |    |     |   |
|                   | 光熱水費           |              | 21          |  |      |        |    |     |   |
|                   | 修繕費            |              | -           |  |      |        |    |     |   |
|                   | その他需用費         |              | -           |  |      |        |    |     |   |
|                   | 役務費            |              | -           |  |      |        |    |     |   |
|                   | 委託料            |              | -           |  |      |        |    |     |   |
|                   | 使用料及び賃借料       |              | -           |  |      |        |    |     |   |
| 工事請負費             |                | -            |             |  |      |        |    |     |   |
| 備品購入費             |                | -            |             |  |      |        |    |     |   |
| 負担金補助及び交付金        |                | -            |             |  |      |        |    |     |   |
| 合計                |                | 21           |             |  |      |        |    |     |   |
| 施設運営費<br>(平成26年度) | 年間運営費用(千円)     |              |             |  |      |        |    |     |   |
|                   |                |              |             | 21   |      |        |    |     |   |
| 負担割合<br>および負担額    | 公費負担割合(公費:受益者) |              | 利用者一人当たり(円) | 市民一人当たり(円)   |      |        |    |     |   |
|                   | 公費 10 : 0 受益者  |              |             | 1  |      |        |    |     |   |
| その他               |                |              |             |  |      |        |    |     |   |

「コスト計算 利用者一人当たり」は、利用者(受益者)が施設利用の際に、実際に負担している金額 【施設利用料/利用者数】

「コスト計算 市民一人当たり」は、公費負担分を人口で割ったもの 【(支出合計 - 収入合計) ÷ 人口】

人口は、平成27年4月1日現在の住民基本台帳人口および外国人登録人口の104,108人を使用

# 施設別カルテ

|      |        |
|------|--------|
| 調査年度 | 平成27年度 |
|------|--------|

|     |             |  |  |
|-----|-------------|--|--|
| 施設名 | 高田分団第七部消防機庫 |  |  |
|-----|-------------|--|--|

|     |       |     |      |    |     |
|-----|-------|-----|------|----|-----|
| 大分類 | 行政系施設 | 中分類 | 消防施設 | No | 232 |
|-----|-------|-----|------|----|-----|

|      |           |
|------|-----------|
| 所管部課 | 総務部 危機管理室 |
|------|-----------|

## 1 土地データ

|     |                 |      |                      |        |   |
|-----|-----------------|------|----------------------|--------|---|
| 所在地 | 津山市大篠 1634 - 11 | 敷地面積 | 106.00m <sup>2</sup> | うち借地面積 | - |
|-----|-----------------|------|----------------------|--------|---|

## 2 施設データ

|                  |                 |            |   |       |                     |
|------------------|-----------------|------------|---|-------|---------------------|
| 設置目的             | 地域の防火防災の拠点      |            |   | 総延床面積 | 39.75m <sup>2</sup> |
| 行政機能             | 消防団の拠点施設        |            |   | 耐震補強  | 不要                  |
| 主要建物建築年<br>(築年数) | 1994年<br>(築22年) | 法令等による設置義務 | × | 避難所   | ×                   |
|                  |                 |            |   | 投票所   | ×                   |

## 3 管理運営データ

| 利用状況<br>(平成26年度)  | 利用人数<br>(年間)   | 利用件数<br>(年間) | 児童数(定員)     | 入居戸数/全戸数(入居率)   | 管理形態 |        |    |     |   |
|-------------------|----------------|--------------|-------------|---|------|--------|----|-----|---|
|                   |                |              |             |   | 直営   |        |    |     |   |
| 維持管理費<br>(平成26年度) | 収入(千円/年間)      |              |             | 施設外観  |      |        |    |     |   |
|                   | 内訳             |              | 金額          |   |      |        |    |     |   |
|                   | 施設利用料          |              | -           |   |      |        |    |     |   |
|                   | 補助金            |              | -           |   |      |        |    |     |   |
|                   | その他            |              | -           |   |      |        |    |     |   |
|                   | 合計             |              | -           |   |      |        |    |     |   |
|                   | 支出(千円/年間)      |              |             | <p>公的関与の割合と収益性から見る評価</p> <table border="1"> <tr> <td>公的関与割合</td> <td>+2</td> <td>収益性</td> <td>0</td> </tr> </table> <p>収益性</p> <p>民間委託 大 存続</p> <p>小 大</p> <p>公的関与の割合</p> <p>廃止 小 集約統合</p>  |      | 公的関与割合 | +2 | 収益性 | 0 |
|                   | 公的関与割合         | +2           | 収益性         |   |      | 0      |    |     |   |
|                   | 内訳             |              | 金額          |   |      |        |    |     |   |
|                   | 光熱水費           |              | 33          |   |      |        |    |     |   |
|                   | 修繕費            |              | -           |   |      |        |    |     |   |
|                   | その他需用費         |              | -           |   |      |        |    |     |   |
|                   | 役務費            |              | -           |   |      |        |    |     |   |
|                   | 委託料            |              | -           |   |      |        |    |     |   |
| 使用料及び賃借料          |                | -            |             |   |      |        |    |     |   |
| 工事請負費             |                | -            |             |   |      |        |    |     |   |
| 備品購入費             |                | -            |             |   |      |        |    |     |   |
| 負担金補助及び交付金        |                | -            |             |   |      |        |    |     |   |
| 合計                |                | 33           |             |   |      |        |    |     |   |
| 施設運営費<br>(平成26年度) | 年間運営費用(千円)     |              |             | 33  |      |        |    |     |   |
| 負担割合<br>および負担額    | 公費負担割合(公費:受益者) |              | 利用者一人当たり(円) | 市民一人当たり(円)  |      |        |    |     |   |
|                   | 公費 10 : 0 受益者  |              |             | 1   |      |        |    |     |   |
| その他               |                |              |             |   |      |        |    |     |   |

「コスト計算 利用者一人当たり」は、利用者(受益者)が施設利用の際に、実際に負担している金額 【施設利用料/利用者数】

「コスト計算 市民一人当たり」は、公費負担分を人口で割ったもの 【(支出合計 - 収入合計) ÷ 人口】

人口は、平成27年4月1日現在の住民基本台帳人口および外国人登録人口の104,108人を使用

# 施設別カルテ

|      |        |
|------|--------|
| 調査年度 | 平成27年度 |
|------|--------|

|     |             |  |  |
|-----|-------------|--|--|
| 施設名 | 神庭分団第二部消防機庫 |  |  |
|-----|-------------|--|--|

|     |       |     |      |    |     |
|-----|-------|-----|------|----|-----|
| 大分類 | 行政系施設 | 中分類 | 消防施設 | No | 233 |
|-----|-------|-----|------|----|-----|

|      |           |
|------|-----------|
| 所管部課 | 総務部 危機管理室 |
|------|-----------|

### 1 土地データ

|     |               |      |                      |        |   |
|-----|---------------|------|----------------------|--------|---|
| 所在地 | 津山市綾部 887 - 4 | 敷地面積 | 150.00m <sup>2</sup> | うち借地面積 | - |
|-----|---------------|------|----------------------|--------|---|

### 2 施設データ

|                  |                 |            |   |       |                     |
|------------------|-----------------|------------|---|-------|---------------------|
| 設置目的             | 地域の防火防災の拠点      |            |   | 総延床面積 | 53.70m <sup>2</sup> |
| 行政機能             | 消防団の拠点施設        |            |   | 耐震補強  | 不要                  |
| 主要建物建築年<br>(築年数) | 1999年<br>(築17年) | 法令等による設置義務 | × | 避難所   | ×                   |
|                  |                 |            |   | 投票所   | ×                   |

### 3 管理運営データ

| 利用状況<br>(平成26年度)  | 利用人数<br>(年間)   | 利用件数<br>(年間) | 児童数(定員)     | 入居戸数/全戸数(入居率)  | 管理形態 |        |    |     |   |
|-------------------|----------------|--------------|-------------|--|------|--------|----|-----|---|
|                   |                |              |             |  | 直営   |        |    |     |   |
| 維持管理費<br>(平成26年度) | 収入(千円/年間)      |              |             | 施設外観   |      |        |    |     |   |
|                   | 内訳             |              | 金額          |    |      |        |    |     |   |
|                   | 施設利用料          |              | -           |  |      |        |    |     |   |
|                   | 補助金            |              | -           |  |      |        |    |     |   |
|                   | その他            |              | -           |  |      |        |    |     |   |
|                   | 合計             |              | -           |  |      |        |    |     |   |
|                   | 支出(千円/年間)      |              |             | <p>公的関与の割合と収益性から見る評価</p> <table border="1"> <tr> <td>公的関与割合</td> <td>+2</td> <td>収益性</td> <td>0</td> </tr> </table> <p>収益性</p>  <p>民間委託 大 存続</p> <p>小 大 公的関与の割合</p> <p>廃止 小 集約統合</p> |      | 公的関与割合 | +2 | 収益性 | 0 |
|                   | 公的関与割合         | +2           | 収益性         |  |      | 0      |    |     |   |
|                   | 内訳             |              | 金額          |  |      |        |    |     |   |
|                   | 光熱水費           |              | 48          |  |      |        |    |     |   |
|                   | 修繕費            |              | -           |  |      |        |    |     |   |
|                   | その他需用費         |              | -           |  |      |        |    |     |   |
|                   | 役務費            |              | -           |  |      |        |    |     |   |
|                   | 委託料            |              | -           |  |      |        |    |     |   |
|                   | 使用料及び賃借料       |              | -           |  |      |        |    |     |   |
| 工事請負費             |                | -            |             |  |      |        |    |     |   |
| 備品購入費             |                | -            |             |  |      |        |    |     |   |
| 負担金補助及び交付金        |                | -            |             |  |      |        |    |     |   |
| 合計                |                | 48           |             |  |      |        |    |     |   |
| 施設運営費<br>(平成26年度) | 年間運営費用(千円)     |              |             | 48   |      |        |    |     |   |
| 負担割合<br>および負担額    | 公費負担割合(公費:受益者) |              | 利用者一人当たり(円) | 市民一人当たり(円)   |      |        |    |     |   |
|                   | 公費 10 : 0 受益者  |              |             | 1  |      |        |    |     |   |
| その他               |                |              |             |  |      |        |    |     |   |

「コスト計算 利用者一人当たり」は、利用者(受益者)が施設利用の際に、実際に負担している金額 【施設利用料/利用者数】

「コスト計算 市民一人当たり」は、公費負担分を人口で割ったもの 【(支出合計 - 収入合計) ÷ 人口】

人口は、平成27年4月1日現在の住民基本台帳人口および外国人登録人口の104,108人を使用

# 施設別カルテ

|      |        |
|------|--------|
| 調査年度 | 平成27年度 |
|------|--------|

|     |             |  |  |
|-----|-------------|--|--|
| 施設名 | 神庭分団第三部消防機庫 |  |  |
|-----|-------------|--|--|

|     |       |     |      |    |     |
|-----|-------|-----|------|----|-----|
| 大分類 | 行政系施設 | 中分類 | 消防施設 | No | 234 |
|-----|-------|-----|------|----|-----|

|      |           |
|------|-----------|
| 所管部課 | 総務部 危機管理室 |
|------|-----------|

## 1 土地データ

|     |                 |      |                     |        |   |
|-----|-----------------|------|---------------------|--------|---|
| 所在地 | 津山市綾部 1774 - 16 | 敷地面積 | 50.00m <sup>2</sup> | うち借地面積 | - |
|-----|-----------------|------|---------------------|--------|---|

## 2 施設データ

|                  |                 |            |   |       |                     |
|------------------|-----------------|------------|---|-------|---------------------|
| 設置目的             | 地域の防火防災の拠点      |            |   | 総延床面積 | 20.00m <sup>2</sup> |
| 行政機能             | 消防団の拠点施設        |            |   | 耐震補強  | 未実施                 |
| 主要建物建築年<br>(築年数) | 1978年<br>(築38年) | 法令等による設置義務 | × | 避難所   | ×                   |
|                  |                 |            |   | 投票所   | ×                   |

## 3 管理運営データ

| 利用状況<br>(平成26年度)  | 利用人数<br>(年間)   | 利用件数<br>(年間) | 児童数(定員)     | 入居戸数/全戸数(入居率)  | 管理形態 |     |   |
|-------------------|----------------|--------------|-------------|--|------|-----|---|
|                   |                |              |             |  | 直営   |     |   |
| 維持管理費<br>(平成26年度) | 収入(千円/年間)      |              |             | 施設外観   |      |     |   |
|                   | 内訳             |              | 金額          |  |      |     |   |
|                   | 施設利用料          |              | -           |  |      |     |   |
|                   | 補助金            |              | -           |  |      |     |   |
|                   | その他            |              | -           |  |      |     |   |
|                   | 合計             |              | -           |  |      |     |   |
|                   | 支出(千円/年間)      |              |             | 公的関与の割合と収益性から見る評価  |      |     |   |
|                   | 内訳             |              | 金額          | 公的関与割合   | +2   | 収益性 | 0 |
|                   | 光熱水費           |              | 7           |  |      |     |   |
|                   | 修繕費            |              | -           |  |      |     |   |
|                   | その他需用費         |              | -           |  |      |     |   |
|                   | 役務費            |              | -           |  |      |     |   |
|                   | 委託料            |              | -           |  |      |     |   |
|                   | 使用料及び賃借料       |              | -           |  |      |     |   |
|                   | 工事請負費          |              | -           |  |      |     |   |
| 備品購入費             |                | -            |             |  |      |     |   |
| 負担金補助及び交付金        |                | -            | 公的関与の割合     |  |      |     |   |
| 合計                |                | 7            | 小           | 大  |      |     |   |
| 施設運営費<br>(平成26年度) | 年間運営費用(千円)     |              |             | 7  | 小    | 大   |   |
| 負担割合<br>および負担額    | 公費負担割合(公費:受益者) |              | 利用者一人当たり(円) | 市民一人当たり(円)   |      |     |   |
|                   | 公費 10 : 0 受益者  |              |             | 1  |      |     |   |
| その他               |                |              |             |  |      |     |   |

「コスト計算 利用者一人当たり」は、利用者(受益者)が施設利用の際に、実際に負担している金額 【施設利用料/利用者数】  
 「コスト計算 市民一人当たり」は、公費負担分を人口で割ったもの 【(支出合計 - 収入合計) ÷ 人口】  
 人口は、平成27年4月1日現在の住民基本台帳人口および外国人登録人口の104,108人を使用



# 施設別カルテ

|      |        |
|------|--------|
| 調査年度 | 平成27年度 |
|------|--------|

|     |             |  |  |
|-----|-------------|--|--|
| 施設名 | 高倉分団第一部消防機庫 |  |  |
|-----|-------------|--|--|

|     |       |     |      |    |     |
|-----|-------|-----|------|----|-----|
| 大分類 | 行政系施設 | 中分類 | 消防施設 | No | 235 |
|-----|-------|-----|------|----|-----|

|      |           |
|------|-----------|
| 所管部課 | 総務部 危機管理室 |
|------|-----------|

### 1 土地データ

|     |                  |      |                     |        |   |
|-----|------------------|------|---------------------|--------|---|
| 所在地 | 津山市上高倉 1629 - 10 | 敷地面積 | 94.70m <sup>2</sup> | うち借地面積 | - |
|-----|------------------|------|---------------------|--------|---|

### 2 施設データ

|                  |                 |            |   |       |                     |
|------------------|-----------------|------------|---|-------|---------------------|
| 設置目的             | 地域の防火防災の拠点      |            |   | 総延床面積 | 51.06m <sup>2</sup> |
| 行政機能             | 消防団の拠点施設        |            |   | 耐震補強  | 不要                  |
| 主要建物建築年<br>(築年数) | 1995年<br>(築21年) | 法令等による設置義務 | × | 避難所   | ×                   |
|                  |                 |            |   | 投票所   | ×                   |

### 3 管理運営データ

| 利用状況<br>(平成26年度)  | 利用人数<br>(年間)   | 利用件数<br>(年間) | 児童数(定員)     | 入居戸数/全戸数(入居率)  | 管理形態 |     |   |
|-------------------|----------------|--------------|-------------|--|------|-----|---|
|                   |                |              |             |  | 直営   |     |   |
| 維持管理費<br>(平成26年度) | 収入(千円/年間)      |              |             | 施設外観   |      |     |   |
|                   | 内訳             |              | 金額          |  |      |     |   |
|                   | 施設利用料          |              | -           |  |      |     |   |
|                   | 補助金            |              | -           |  |      |     |   |
|                   | その他            |              | -           |  |      |     |   |
|                   | 合計             |              | -           |  |      |     |   |
|                   | 支出(千円/年間)      |              |             | 公的関与の割合と収益性から見る評価  |      |     |   |
|                   | 内訳             |              | 金額          | 公的関与割合   | +2   | 収益性 | 0 |
|                   | 光熱水費           |              | 20          |  |      |     |   |
|                   | 修繕費            |              | -           |  |      |     |   |
|                   | その他需用費         |              | -           |  |      |     |   |
|                   | 役務費            |              | -           |  |      |     |   |
|                   | 委託料            |              | -           |  |      |     |   |
|                   | 使用料及び賃借料       |              | -           |  |      |     |   |
|                   | 工事請負費          |              | -           |  |      |     |   |
| 備品購入費             |                | -            |             |  |      |     |   |
| 負担金補助及び交付金        |                | -            |             |  |      |     |   |
| 合計                |                | 20           |             |  |      |     |   |
| 施設運営費<br>(平成26年度) | 年間運営費用(千円)     |              |             | 20   |      |     |   |
| 負担割合<br>および負担額    | 公費負担割合(公費:受益者) |              | 利用者一人当たり(円) | 市民一人当たり(円)   |      |     |   |
|                   | 公費 10 : 0 受益者  |              |             | 1  |      |     |   |
| その他               |                |              |             |  |      |     |   |

「コスト計算 利用者一人当たり」は、利用者(受益者)が施設利用の際に、実際に負担している金額 【施設利用料/利用者数】

「コスト計算 市民一人当たり」は、公費負担分を人口で割ったもの 【(支出合計 - 収入合計) ÷ 人口】

人口は、平成27年4月1日現在の住民基本台帳人口および外国人登録人口の104,108人を使用

# 施設別カルテ

|      |        |
|------|--------|
| 調査年度 | 平成27年度 |
|------|--------|

|     |             |  |  |
|-----|-------------|--|--|
| 施設名 | 高倉分団第二部消防機庫 |  |  |
|-----|-------------|--|--|

|     |       |     |      |    |     |
|-----|-------|-----|------|----|-----|
| 大分類 | 行政系施設 | 中分類 | 消防施設 | No | 236 |
|-----|-------|-----|------|----|-----|

|      |           |
|------|-----------|
| 所管部課 | 総務部 危機管理室 |
|------|-----------|

### 1 土地データ

|     |                  |      |                     |        |   |
|-----|------------------|------|---------------------|--------|---|
| 所在地 | 津山市下高倉東 1768 - 2 | 敷地面積 | 88.45m <sup>2</sup> | うち借地面積 | - |
|-----|------------------|------|---------------------|--------|---|

### 2 施設データ

|                  |                 |            |   |       |                     |
|------------------|-----------------|------------|---|-------|---------------------|
| 設置目的             | 地域の防火防災の拠点      |            |   | 総延床面積 | 41.29m <sup>2</sup> |
| 行政機能             | 消防団の拠点施設        |            |   | 耐震補強  | 不要                  |
| 主要建物建築年<br>(築年数) | 1990年<br>(築26年) | 法令等による設置義務 | × | 避難所   | ×                   |
|                  |                 |            |   | 投票所   | ×                   |

### 3 管理運営データ

| 利用状況<br>(平成26年度)  | 利用人数<br>(年間)   | 利用件数<br>(年間) | 児童数(定員)     | 入居戸数/全戸数(入居率)  | 管理形態 |     |   |
|-------------------|----------------|--------------|-------------|--|------|-----|---|
|                   |                |              |             |  | 直営   |     |   |
| 維持管理費<br>(平成26年度) | 収入(千円/年間)      |              |             | 施設外観   |      |     |   |
|                   | 内訳             |              | 金額          |  |      |     |   |
|                   | 施設利用料          |              | -           |  |      |     |   |
|                   | 補助金            |              | -           |  |      |     |   |
|                   | その他            |              | -           |  |      |     |   |
|                   | 合計             |              | -           |  |      |     |   |
|                   | 支出(千円/年間)      |              |             | 公的関与の割合と収益性から見る評価  |      |     |   |
|                   | 内訳             |              | 金額          | 公的関与割合   | +2   | 収益性 | 0 |
|                   | 光熱水費           |              | 39          |  |      |     |   |
|                   | 修繕費            |              | -           |  |      |     |   |
|                   | その他需用費         |              | -           |  |      |     |   |
|                   | 役務費            |              | -           |  |      |     |   |
|                   | 委託料            |              | -           |  |      |     |   |
|                   | 使用料及び賃借料       |              | -           |  |      |     |   |
|                   | 工事請負費          |              | -           |  |      |     |   |
| 備品購入費             |                | -            |             |  |      |     |   |
| 負担金補助及び交付金        |                | -            |             |  |      |     |   |
| 合計                |                | 39           |             |  |      |     |   |
| 施設運営費<br>(平成26年度) | 年間運営費用(千円)     |              |             | 39   |      |     |   |
| 負担割合<br>および負担額    | 公費負担割合(公費:受益者) |              | 利用者一人当たり(円) | 市民一人当たり(円)   |      |     |   |
|                   | 公費 10 : 0 受益者  |              |             | 1  |      |     |   |
| その他               |                |              |             |  |      |     |   |

「コスト計算 利用者一人当たり」は、利用者(受益者)が施設利用の際に、実際に負担している金額 【施設利用料/利用者数】  
 「コスト計算 市民一人当たり」は、公費負担分を人口で割ったもの 【(支出合計 - 収入合計) ÷ 人口】  
 人口は、平成27年4月1日現在の住民基本台帳人口および外国人登録人口の104,108人を使用

# 施設別カルテ

調査年度

平成27年度

|     |             |  |  |
|-----|-------------|--|--|
| 施設名 | 高倉分団第三部消防機庫 |  |  |
|-----|-------------|--|--|

|     |       |     |      |    |     |
|-----|-------|-----|------|----|-----|
| 大分類 | 行政系施設 | 中分類 | 消防施設 | No | 237 |
|-----|-------|-----|------|----|-----|

|      |           |
|------|-----------|
| 所管部課 | 総務部 危機管理室 |
|------|-----------|

## 1 土地データ

|     |             |      |                      |        |                      |
|-----|-------------|------|----------------------|--------|----------------------|
| 所在地 | 津山市下高倉西 678 | 敷地面積 | 111.54m <sup>2</sup> | うち借地面積 | 111.54m <sup>2</sup> |
|-----|-------------|------|----------------------|--------|----------------------|

## 2 施設データ

|                  |                 |            |   |       |                     |
|------------------|-----------------|------------|---|-------|---------------------|
| 設置目的             | 地域の防火防災の拠点      |            |   | 総延床面積 | 39.60m <sup>2</sup> |
| 行政機能             | 消防団の拠点施設        |            |   | 耐震補強  | 不要                  |
| 主要建物建築年<br>(築年数) | 1996年<br>(築20年) | 法令等による設置義務 | × | 避難所   | ×                   |
|                  |                 |            |   | 投票所   | ×                   |

## 3 管理運営データ

| 利用状況<br>(平成26年度)  | 利用人数<br>(年間)   | 利用件数<br>(年間) | 児童数(定員)     | 入居戸数/全戸数(入居率)  | 管理形態 |     |   |
|-------------------|----------------|--------------|-------------|--|------|-----|---|
|                   |                |              |             |  | 直営   |     |   |
| 維持管理費<br>(平成26年度) | 収入(千円/年間)      |              |             | 施設外観   |      |     |   |
|                   | 内訳             |              | 金額          |  |      |     |   |
|                   | 施設利用料          |              | -           |  |      |     |   |
|                   | 補助金            |              | -           |  |      |     |   |
|                   | その他            |              | -           |  |      |     |   |
|                   | 合計             |              | -           |  |      |     |   |
|                   | 支出(千円/年間)      |              |             | 公的関与の割合と収益性から見る評価  |      |     |   |
|                   | 内訳             |              | 金額          | 公的関与割合   | +2   | 収益性 | 0 |
|                   | 光熱水費           |              | 36          |  |      |     |   |
|                   | 修繕費            |              | -           |  |      |     |   |
|                   | その他需用費         |              | -           |  |      |     |   |
|                   | 役務費            |              | -           |  |      |     |   |
|                   | 委託料            |              | -           |  |      |     |   |
|                   | 使用料及び賃借料       |              | -           |  |      |     |   |
| 工事請負費             |                | -            |             |  |      |     |   |
| 備品購入費             |                | -            |             |  |      |     |   |
| 負担金補助及び交付金        |                | -            |             |  |      |     |   |
| 合計                |                | 36           |             |  |      |     |   |
| 施設運営費<br>(平成26年度) | 年間運営費用(千円)     |              |             | 36   |      |     |   |
| 負担割合<br>および負担額    | 公費負担割合(公費:受益者) |              | 利用者一人当たり(円) | 市民一人当たり(円)   |      |     |   |
|                   | 公費 10 : 0 受益者  |              |             | 1  |      |     |   |
| その他               |                |              |             |  |      |     |   |

「コスト計算 利用者一人当たり」は、利用者(受益者)が施設利用の際に、実際に負担している金額 【施設利用料/利用者数】  
 「コスト計算 市民一人当たり」は、公費負担分を人口で割ったもの 【(支出合計-収入合計)÷人口】  
 人口は、平成27年4月1日現在の住民基本台帳人口および外国人登録人口の104,108人を使用

# 施設別カルテ

|      |        |
|------|--------|
| 調査年度 | 平成27年度 |
|------|--------|

|     |             |  |  |
|-----|-------------|--|--|
| 施設名 | 高倉分団第四部消防機庫 |  |  |
|-----|-------------|--|--|

|     |       |     |      |    |     |
|-----|-------|-----|------|----|-----|
| 大分類 | 行政系施設 | 中分類 | 消防施設 | No | 238 |
|-----|-------|-----|------|----|-----|

|      |           |
|------|-----------|
| 所管部課 | 総務部 危機管理室 |
|------|-----------|

## 1 土地データ

|     |              |      |                      |        |   |
|-----|--------------|------|----------------------|--------|---|
| 所在地 | 津山市下高倉西 1786 | 敷地面積 | 963.65m <sup>2</sup> | うち借地面積 | - |
|-----|--------------|------|----------------------|--------|---|

## 2 施設データ

|                  |                 |            |   |       |                     |
|------------------|-----------------|------------|---|-------|---------------------|
| 設置目的             | 地域の防火防災の拠点      |            |   | 総延床面積 | 43.20m <sup>2</sup> |
| 行政機能             | 消防団の拠点施設        |            |   | 耐震補強  | 不要                  |
| 主要建物建築年<br>(築年数) | 1983年<br>(築33年) | 法令等による設置義務 | × | 避難所   | ×                   |
|                  |                 |            |   | 投票所   | ×                   |

## 3 管理運営データ

| 利用状況<br>(平成26年度)  | 利用人数<br>(年間)   | 利用件数<br>(年間) | 児童数(定員)     | 入居戸数/全戸数(入居率)  | 管理形態 |     |   |
|-------------------|----------------|--------------|-------------|--|------|-----|---|
|                   |                |              |             |  | 直営   |     |   |
| 維持管理費<br>(平成26年度) | 収入(千円/年間)      |              |             | 施設外観   |      |     |   |
|                   | 内訳             |              | 金額          |  |      |     |   |
|                   | 施設利用料          |              | -           |  |      |     |   |
|                   | 補助金            |              | -           |  |      |     |   |
|                   | その他            |              | -           |  |      |     |   |
|                   | 合計             |              | -           |  |      |     |   |
|                   | 支出(千円/年間)      |              |             | 公的関与の割合と収益性から見る評価  |      |     |   |
|                   | 内訳             |              | 金額          | 公的関与割合   | +2   | 収益性 | 0 |
|                   | 光熱水費           |              | 28          |  |      |     |   |
|                   | 修繕費            |              | -           |  |      |     |   |
|                   | その他需用費         |              | -           |  |      |     |   |
|                   | 役務費            |              | -           |  |      |     |   |
|                   | 委託料            |              | -           |  |      |     |   |
|                   | 使用料及び賃借料       |              | -           |  |      |     |   |
|                   | 工事請負費          |              | -           |  |      |     |   |
| 備品購入費             |                | -            |             |  |      |     |   |
| 負担金補助及び交付金        |                | -            |             |  |      |     |   |
| 合計                |                | 28           |             |  |      |     |   |
| 施設運営費<br>(平成26年度) | 年間運営費用(千円)     |              |             | 28   |      |     |   |
| 負担割合<br>および負担額    | 公費負担割合(公費:受益者) |              | 利用者一人当たり(円) | 市民一人当たり(円)   |      |     |   |
|                   | 公費 10 : 0 受益者  |              |             | 1  |      |     |   |
| その他               |                |              |             |  |      |     |   |

「コスト計算 利用者一人当たり」は、利用者(受益者)が施設利用の際に、実際に負担している金額 【施設利用料/利用者数】  
 「コスト計算 市民一人当たり」は、公費負担分を人口で割ったもの 【(支出合計-収入合計)÷人口】  
 人口は、平成27年4月1日現在の住民基本台帳人口および外国人登録人口の104,108人を使用

# 施設別カルテ

|      |        |
|------|--------|
| 調査年度 | 平成27年度 |
|------|--------|

|     |             |  |  |
|-----|-------------|--|--|
| 施設名 | 高野分団第一部消防機庫 |  |  |
|-----|-------------|--|--|

|     |       |     |      |    |     |
|-----|-------|-----|------|----|-----|
| 大分類 | 行政系施設 | 中分類 | 消防施設 | No | 239 |
|-----|-------|-----|------|----|-----|

|      |           |
|------|-----------|
| 所管部課 | 総務部 危機管理室 |
|------|-----------|

### 1 土地データ

|     |                  |      |                      |        |   |
|-----|------------------|------|----------------------|--------|---|
| 所在地 | 津山市高野本郷 1683 - 2 | 敷地面積 | 515.00m <sup>2</sup> | うち借地面積 | - |
|-----|------------------|------|----------------------|--------|---|

### 2 施設データ

|                  |                 |            |   |       |                     |
|------------------|-----------------|------------|---|-------|---------------------|
| 設置目的             | 地域の防火防災の拠点      |            |   | 総延床面積 | 21.27m <sup>2</sup> |
| 行政機能             | 消防団の拠点施設        |            |   | 耐震補強  | 不要                  |
| 主要建物建築年<br>(築年数) | 1990年<br>(築26年) | 法令等による設置義務 | × | 避難所   | ×                   |
|                  |                 |            |   | 投票所   | ×                   |

### 3 管理運営データ

| 利用状況<br>(平成26年度)  | 利用人数<br>(年間)   | 利用件数<br>(年間) | 児童数(定員)     | 入居戸数/全戸数(入居率)  | 管理形態 |     |   |
|-------------------|----------------|--------------|-------------|--|------|-----|---|
|                   |                |              |             |  | 直営   |     |   |
| 維持管理費<br>(平成26年度) | 収入(千円/年間)      |              |             | 施設外観   |      |     |   |
|                   | 内訳             |              | 金額          |  |      |     |   |
|                   | 施設利用料          |              | -           |  |      |     |   |
|                   | 補助金            |              | -           |  |      |     |   |
|                   | その他            |              | -           |  |      |     |   |
|                   | 合計             |              | -           |  |      |     |   |
|                   | 支出(千円/年間)      |              |             | 公的関与の割合と収益性から見る評価  |      |     |   |
|                   | 内訳             |              | 金額          | 公的関与割合   | +2   | 収益性 | 0 |
|                   | 光熱水費           |              | -           |  |      |     |   |
|                   | 修繕費            |              | -           |  |      |     |   |
|                   | その他需用費         |              | -           |  |      |     |   |
|                   | 役務費            |              | -           |  |      |     |   |
|                   | 委託料            |              | -           |  |      |     |   |
|                   | 使用料及び賃借料       |              | -           |  |      |     |   |
| 工事請負費             |                | -            |             |  |      |     |   |
| 備品購入費             |                | -            |             |  |      |     |   |
| 負担金補助及び交付金        |                | -            |             |  |      |     |   |
| 合計                |                | -            |             |  |      |     |   |
| 施設運営費<br>(平成26年度) | 年間運営費用(千円)     |              |             |  |      |     |   |
|                   |                |              |             |  |      |     |   |
| 負担割合<br>および負担額    | 公費負担割合(公費:受益者) |              | 利用者一人当たり(円) | 市民一人当たり(円)   |      |     |   |
|                   | 公費 10 : 0 受益者  |              |             |  |      |     |   |
| その他               |                |              |             |  |      |     |   |

「コスト計算 利用者一人当たり」は、利用者(受益者)が施設利用の際に、実際に負担している金額 【施設利用料/利用者数】

「コスト計算 市民一人当たり」は、公費負担分を人口で割ったもの 【(支出合計 - 収入合計) ÷ 人口】

人口は、平成27年4月1日現在の住民基本台帳人口および外国人登録人口の104,108人を使用

# 施設別カルテ

|      |        |
|------|--------|
| 調査年度 | 平成27年度 |
|------|--------|

|     |             |  |  |
|-----|-------------|--|--|
| 施設名 | 高野分団第二部消防機庫 |  |  |
|-----|-------------|--|--|

|     |       |     |      |    |     |
|-----|-------|-----|------|----|-----|
| 大分類 | 行政系施設 | 中分類 | 消防施設 | No | 240 |
|-----|-------|-----|------|----|-----|

|      |           |
|------|-----------|
| 所管部課 | 総務部 危機管理室 |
|------|-----------|

### 1 土地データ

|     |             |      |                      |        |   |
|-----|-------------|------|----------------------|--------|---|
| 所在地 | 津山市高野本郷 869 | 敷地面積 | 119.01m <sup>2</sup> | うち借地面積 | - |
|-----|-------------|------|----------------------|--------|---|

### 2 施設データ

|                  |                 |            |   |       |                     |
|------------------|-----------------|------------|---|-------|---------------------|
| 設置目的             | 地域の防火防災の拠点      |            |   | 総延床面積 | 41.29m <sup>2</sup> |
| 行政機能             | 消防団の拠点施設        |            |   | 耐震補強  | 不要                  |
| 主要建物建築年<br>(築年数) | 1989年<br>(築27年) | 法令等による設置義務 | × | 避難所   | ×                   |
|                  |                 |            |   | 投票所   | ×                   |

### 3 管理運営データ

| 利用状況<br>(平成26年度)  | 利用人数<br>(年間)   | 利用件数<br>(年間) | 児童数(定員)     | 入居戸数/全戸数(入居率)  | 管理形態 |        |    |     |   |
|-------------------|----------------|--------------|-------------|--|------|--------|----|-----|---|
|                   |                |              |             |  | 直営   |        |    |     |   |
| 維持管理費<br>(平成26年度) | 収入(千円/年間)      |              |             | 施設外観   |      |        |    |     |   |
|                   | 内訳             |              | 金額          |    |      |        |    |     |   |
|                   | 施設利用料          |              | -           |  |      |        |    |     |   |
|                   | 補助金            |              | -           |  |      |        |    |     |   |
|                   | その他            |              | -           |  |      |        |    |     |   |
|                   | 合計             |              | -           |  |      |        |    |     |   |
|                   | 支出(千円/年間)      |              |             | <p>公的関与の割合と収益性から見る評価</p> <table border="1"> <tr> <td>公的関与割合</td> <td>+2</td> <td>収益性</td> <td>0</td> </tr> </table> <p>収益性</p> <p>民間委託 大 存続</p> <p>小 大 公的関与の割合</p> <p>廃止 小 集約統合</p>  |      | 公的関与割合 | +2 | 収益性 | 0 |
|                   | 公的関与割合         | +2           | 収益性         |  |      | 0      |    |     |   |
|                   | 光熱水費           |              | 4           |  |      |        |    |     |   |
|                   | 修繕費            |              | -           |  |      |        |    |     |   |
|                   | その他需用費         |              | -           |  |      |        |    |     |   |
|                   | 役務費            |              | -           |  |      |        |    |     |   |
|                   | 委託料            |              | -           |  |      |        |    |     |   |
|                   | 使用料及び賃借料       |              | -           |  |      |        |    |     |   |
|                   | 工事請負費          |              | -           |  |      |        |    |     |   |
| 備品購入費             |                | -            |             |  |      |        |    |     |   |
| 負担金補助及び交付金        |                | -            |             |  |      |        |    |     |   |
| 合計                |                | 4            |             |  |      |        |    |     |   |
| 施設運営費<br>(平成26年度) | 年間運営費用(千円)     |              |             | 4  |      |        |    |     |   |
| 負担割合<br>および負担額    | 公費負担割合(公費:受益者) |              | 利用者一人当たり(円) | 市民一人当たり(円)   |      |        |    |     |   |
|                   | 公費 10 : 0 受益者  |              |             | 1  |      |        |    |     |   |
| その他               |                |              |             |  |      |        |    |     |   |

「コスト計算 利用者一人当たり」は、利用者(受益者)が施設利用の際に、実際に負担している金額 【施設利用料/利用者数】

「コスト計算 市民一人当たり」は、公費負担分を人口で割ったもの 【(支出合計 - 収入合計) ÷ 人口】

人口は、平成27年4月1日現在の住民基本台帳人口および外国人登録人口の104,108人を使用

# 施設別カルテ

|      |        |
|------|--------|
| 調査年度 | 平成27年度 |
|------|--------|

|     |             |  |  |
|-----|-------------|--|--|
| 施設名 | 高野分団第七部消防機庫 |  |  |
|-----|-------------|--|--|

|     |       |     |      |    |     |
|-----|-------|-----|------|----|-----|
| 大分類 | 行政系施設 | 中分類 | 消防施設 | No | 241 |
|-----|-------|-----|------|----|-----|

|      |           |
|------|-----------|
| 所管部課 | 総務部 危機管理室 |
|------|-----------|

### 1 土地データ

|     |                  |      |                     |        |   |
|-----|------------------|------|---------------------|--------|---|
| 所在地 | 津山市高野本郷 2138 - 6 | 敷地面積 | 40.00m <sup>2</sup> | うち借地面積 | - |
|-----|------------------|------|---------------------|--------|---|

### 2 施設データ

|                  |                 |            |   |       |                     |
|------------------|-----------------|------------|---|-------|---------------------|
| 設置目的             | 地域の防火防災の拠点      |            |   | 総延床面積 | 41.29m <sup>2</sup> |
| 行政機能             | 消防団の拠点施設        |            |   | 耐震補強  | 不要                  |
| 主要建物建築年<br>(築年数) | 1989年<br>(築27年) | 法令等による設置義務 | × | 避難所   | ×                   |
|                  |                 |            |   | 投票所   | ×                   |

### 3 管理運営データ

| 利用状況<br>(平成26年度)  | 利用人数<br>(年間)   | 利用件数<br>(年間) | 児童数(定員)     | 入居戸数/全戸数(入居率)  | 管理形態 |     |   |
|-------------------|----------------|--------------|-------------|--|------|-----|---|
|                   |                |              |             |  | 直営   |     |   |
| 維持管理費<br>(平成26年度) | 収入(千円/年間)      |              |             | 施設外観   |      |     |   |
|                   | 内訳             |              | 金額          |  |      |     |   |
|                   | 施設利用料          |              | -           |  |      |     |   |
|                   | 補助金            |              | -           |  |      |     |   |
|                   | その他            |              | -           |  |      |     |   |
|                   | 合計             |              | -           |  |      |     |   |
|                   | 支出(千円/年間)      |              |             | 公的関与の割合と収益性から見る評価  |      |     |   |
|                   | 内訳             |              | 金額          | 公的関与割合   | +2   | 収益性 | 0 |
|                   | 光熱水費           |              | 4           |  |      |     |   |
|                   | 修繕費            |              | -           |  |      |     |   |
|                   | その他需用費         |              | -           |  |      |     |   |
|                   | 役務費            |              | -           |  |      |     |   |
|                   | 委託料            |              | -           |  |      |     |   |
|                   | 使用料及び賃借料       |              | -           |  |      |     |   |
|                   | 工事請負費          |              | -           |  |      |     |   |
| 備品購入費             |                | -            |             |  |      |     |   |
| 負担金補助及び交付金        |                | -            |             |  |      |     |   |
| 合計                |                | 4            |             |  |      |     |   |
| 施設運営費<br>(平成26年度) | 年間運営費用(千円)     |              |             | 4  |      |     |   |
| 負担割合<br>および負担額    | 公費負担割合(公費:受益者) |              | 利用者一人当たり(円) | 市民一人当たり(円)   |      |     |   |
|                   | 公費 10 : 0 受益者  |              |             | 1  |      |     |   |
| その他               |                |              |             |  |      |     |   |

「コスト計算 利用者一人当たり」は、利用者(受益者)が施設利用の際に、実際に負担している金額 【施設利用料/利用者数】  
 「コスト計算 市民一人当たり」は、公費負担分を人口で割ったもの 【(支出合計 - 収入合計) ÷ 人口】  
 人口は、平成27年4月1日現在の住民基本台帳人口および外国人登録人口の104,108人を使用

# 施設別カルテ

|      |        |
|------|--------|
| 調査年度 | 平成27年度 |
|------|--------|

|     |             |  |  |
|-----|-------------|--|--|
| 施設名 | 高野分団第八部消防機庫 |  |  |
|-----|-------------|--|--|

|     |       |     |      |    |     |
|-----|-------|-----|------|----|-----|
| 大分類 | 行政系施設 | 中分類 | 消防施設 | No | 242 |
|-----|-------|-----|------|----|-----|

|      |           |
|------|-----------|
| 所管部課 | 総務部 危機管理室 |
|------|-----------|

### 1 土地データ

|     |                  |      |                      |        |                      |
|-----|------------------|------|----------------------|--------|----------------------|
| 所在地 | 津山市高野本郷 2876 - 1 | 敷地面積 | 455.68m <sup>2</sup> | うち借地面積 | 455.68m <sup>2</sup> |
|-----|------------------|------|----------------------|--------|----------------------|

### 2 施設データ

|                  |                 |            |   |       |                     |
|------------------|-----------------|------------|---|-------|---------------------|
| 設置目的             | 地域の防火防災の拠点      |            |   | 総延床面積 | 36.00m <sup>2</sup> |
| 行政機能             | 消防団の拠点施設        |            |   | 耐震補強  | 未実施                 |
| 主要建物建築年<br>(築年数) | 1978年<br>(築38年) | 法令等による設置義務 | × | 避難所   | ×                   |
|                  |                 |            |   | 投票所   | ×                   |

### 3 管理運営データ

| 利用状況<br>(平成26年度)  | 利用人数<br>(年間)   | 利用件数<br>(年間) | 児童数(定員)     | 入居戸数/全戸数(入居率)  | 管理形態 |        |    |     |   |
|-------------------|----------------|--------------|-------------|--|------|--------|----|-----|---|
|                   |                |              |             |  | 直営   |        |    |     |   |
| 維持管理費<br>(平成26年度) | 収入(千円/年間)      |              |             | 施設外観   |      |        |    |     |   |
|                   | 内訳             |              | 金額          |    |      |        |    |     |   |
|                   | 施設利用料          |              | -           |  |      |        |    |     |   |
|                   | 補助金            |              | -           |  |      |        |    |     |   |
|                   | その他            |              | -           |  |      |        |    |     |   |
|                   | 合計             |              | -           |  |      |        |    |     |   |
|                   | 支出(千円/年間)      |              |             | <p>公的関与の割合と収益性から見る評価</p> <table border="1"> <tr> <td>公的関与割合</td> <td>+2</td> <td>収益性</td> <td>0</td> </tr> </table> <p>収益性</p> <p>民間委託 大 存続</p> <p>小 大 公的関与の割合</p> <p>廃止 小 集約統合</p>  |      | 公的関与割合 | +2 | 収益性 | 0 |
|                   | 公的関与割合         | +2           | 収益性         |  |      | 0      |    |     |   |
|                   | 光熱水費           |              | 9           |  |      |        |    |     |   |
|                   | 修繕費            |              | -           |  |      |        |    |     |   |
|                   | その他需用費         |              | -           |  |      |        |    |     |   |
|                   | 役務費            |              | -           |  |      |        |    |     |   |
|                   | 委託料            |              | -           |  |      |        |    |     |   |
|                   | 使用料及び賃借料       |              | -           |  |      |        |    |     |   |
|                   | 工事請負費          |              | -           |  |      |        |    |     |   |
| 備品購入費             |                | -            |             |  |      |        |    |     |   |
| 負担金補助及び交付金        |                | -            |             |  |      |        |    |     |   |
| 合計                |                | 9            |             |  |      |        |    |     |   |
| 施設運営費<br>(平成26年度) | 年間運営費用(千円)     |              |             | 9  |      |        |    |     |   |
| 負担割合<br>および負担額    | 公費負担割合(公費:受益者) |              | 利用者一人当たり(円) | 市民一人当たり(円)   |      |        |    |     |   |
|                   | 公費 10 : 0 受益者  |              |             | 1  |      |        |    |     |   |
| その他               |                |              |             |  |      |        |    |     |   |

「コスト計算 利用者一人当たり」は、利用者(受益者)が施設利用の際に、実際に負担している金額 【施設利用料/利用者数】

「コスト計算 市民一人当たり」は、公費負担分を人口で割ったもの 【(支出合計 - 収入合計) ÷ 人口】

人口は、平成27年4月1日現在の住民基本台帳人口および外国人登録人口の104,108人を使用



# 施設別カルテ

|      |        |
|------|--------|
| 調査年度 | 平成27年度 |
|------|--------|

|     |             |  |  |
|-----|-------------|--|--|
| 施設名 | 河辺分団第一部消防機庫 |  |  |
|-----|-------------|--|--|

|     |       |     |      |    |     |
|-----|-------|-----|------|----|-----|
| 大分類 | 行政系施設 | 中分類 | 消防施設 | No | 243 |
|-----|-------|-----|------|----|-----|

|      |           |
|------|-----------|
| 所管部課 | 総務部 危機管理室 |
|------|-----------|

### 1 土地データ

|     |                |      |                      |        |                      |
|-----|----------------|------|----------------------|--------|----------------------|
| 所在地 | 津山市河辺 1324 - 2 | 敷地面積 | 255.00m <sup>2</sup> | うち借地面積 | 255.00m <sup>2</sup> |
|-----|----------------|------|----------------------|--------|----------------------|

### 2 施設データ

|                  |                 |            |   |       |                     |
|------------------|-----------------|------------|---|-------|---------------------|
| 設置目的             | 地域の防火防災の拠点      |            |   | 総延床面積 | 39.74m <sup>2</sup> |
| 行政機能             | 消防団の拠点施設        |            |   | 耐震補強  | 不要                  |
| 主要建物建築年<br>(築年数) | 1987年<br>(築29年) | 法令等による設置義務 | × | 避難所   | ×                   |
|                  |                 |            |   | 投票所   | ×                   |

### 3 管理運営データ

| 利用状況<br>(平成26年度)  | 利用人数<br>(年間)   | 利用件数<br>(年間) | 児童数(定員)     | 入居戸数/全戸数(入居率)  | 管理形態 |     |   |
|-------------------|----------------|--------------|-------------|--|------|-----|---|
|                   |                |              |             |  | 直営   |     |   |
| 維持管理費<br>(平成26年度) | 収入(千円/年間)      |              |             | 施設外観   |      |     |   |
|                   | 内訳             |              | 金額          |  |      |     |   |
|                   | 施設利用料          |              | -           |  |      |     |   |
|                   | 補助金            |              | -           |  |      |     |   |
|                   | その他            |              | -           |  |      |     |   |
|                   | 合計             |              | -           |  |      |     |   |
|                   | 支出(千円/年間)      |              |             | 公的関与の割合と収益性から見る評価  |      |     |   |
|                   | 内訳             |              | 金額          | 公的関与割合   | +2   | 収益性 | 0 |
|                   | 光熱水費           |              | 30          |  |      |     |   |
|                   | 修繕費            |              | -           |  |      |     |   |
|                   | その他需用費         |              | -           |  |      |     |   |
|                   | 役務費            |              | -           |  |      |     |   |
|                   | 委託料            |              | -           |  |      |     |   |
|                   | 使用料及び賃借料       |              | -           |  |      |     |   |
|                   | 工事請負費          |              | -           |  |      |     |   |
| 備品購入費             |                | -            |             |  |      |     |   |
| 負担金補助及び交付金        |                | -            |             |  |      |     |   |
| 合計                |                | 30           |             |  |      |     |   |
| 施設運営費<br>(平成26年度) | 年間運営費用(千円)     |              |             | 30   |      |     |   |
| 負担割合<br>および負担額    | 公費負担割合(公費:受益者) |              | 利用者一人当たり(円) | 市民一人当たり(円)   |      |     |   |
|                   | 公費 10 : 0 受益者  |              |             | 1  |      |     |   |
| その他               |                |              |             |  |      |     |   |

「コスト計算 利用者一人当たり」は、利用者(受益者)が施設利用の際に、実際に負担している金額 【施設利用料/利用者数】  
 「コスト計算 市民一人当たり」は、公費負担分を人口で割ったもの 【(支出合計 - 収入合計) ÷ 人口】  
 人口は、平成27年4月1日現在の住民基本台帳人口および外国人登録人口の104,108人を使用

# 施設別カルテ

|      |        |
|------|--------|
| 調査年度 | 平成27年度 |
|------|--------|

|     |             |  |  |
|-----|-------------|--|--|
| 施設名 | 河辺分団第二部消防機庫 |  |  |
|-----|-------------|--|--|

|     |       |     |      |    |     |
|-----|-------|-----|------|----|-----|
| 大分類 | 行政系施設 | 中分類 | 消防施設 | No | 244 |
|-----|-------|-----|------|----|-----|

|      |           |
|------|-----------|
| 所管部課 | 総務部 危機管理室 |
|------|-----------|

### 1 土地データ

|     |               |      |                      |        |                      |
|-----|---------------|------|----------------------|--------|----------------------|
| 所在地 | 津山市日上 828 - 1 | 敷地面積 | 175.00m <sup>2</sup> | うち借地面積 | 175.00m <sup>2</sup> |
|-----|---------------|------|----------------------|--------|----------------------|

### 2 施設データ

|                  |                 |            |   |       |                     |
|------------------|-----------------|------------|---|-------|---------------------|
| 設置目的             | 地域の防火防災の拠点      |            |   | 総延床面積 | 55.60m <sup>2</sup> |
| 行政機能             | 消防団の拠点施設        |            |   | 耐震補強  | 不要                  |
| 主要建物建築年<br>(築年数) | 1988年<br>(築28年) | 法令等による設置義務 | × | 避難所   | ×                   |
|                  |                 |            |   | 投票所   | ×                   |

### 3 管理運営データ

| 利用状況<br>(平成26年度)  | 利用人数<br>(年間)   | 利用件数<br>(年間) | 児童数(定員)     | 入居戸数/全戸数(入居率)  | 管理形態 |     |   |
|-------------------|----------------|--------------|-------------|--|------|-----|---|
|                   |                |              |             |  | 直営   |     |   |
| 維持管理費<br>(平成26年度) | 収入(千円/年間)      |              |             | 施設外観   |      |     |   |
|                   | 内訳             |              | 金額          |  |      |     |   |
|                   | 施設利用料          |              | -           |  |      |     |   |
|                   | 補助金            |              | -           |  |      |     |   |
|                   | その他            |              | -           |  |      |     |   |
|                   | 合計             |              | -           |  |      |     |   |
|                   | 支出(千円/年間)      |              |             | 公的関与の割合と収益性から見る評価  |      |     |   |
|                   | 内訳             |              | 金額          | 公的関与割合   | +2   | 収益性 | 0 |
|                   | 光熱水費           |              | 39          |  |      |     |   |
|                   | 修繕費            |              | -           |  |      |     |   |
|                   | その他需用費         |              | -           |  |      |     |   |
|                   | 役務費            |              | -           |  |      |     |   |
|                   | 委託料            |              | -           |  |      |     |   |
|                   | 使用料及び賃借料       |              | -           |  |      |     |   |
|                   | 工事請負費          |              | -           |  |      |     |   |
| 備品購入費             |                | -            |             |  |      |     |   |
| 負担金補助及び交付金        |                | -            |             |  |      |     |   |
| 合計                |                | 39           |             |  |      |     |   |
| 施設運営費<br>(平成26年度) | 年間運営費用(千円)     |              |             | 39   |      |     |   |
| 負担割合<br>および負担額    | 公費負担割合(公費:受益者) |              | 利用者一人当たり(円) | 市民一人当たり(円)   |      |     |   |
|                   | 公費 10 : 0 受益者  |              |             | 1  |      |     |   |
| その他               |                |              |             |  |      |     |   |

「コスト計算 利用者一人当たり」は、利用者(受益者)が施設利用の際に、実際に負担している金額 【施設利用料/利用者数】  
 「コスト計算 市民一人当たり」は、公費負担分を人口で割ったもの 【(支出合計 - 収入合計) ÷ 人口】  
 人口は、平成27年4月1日現在の住民基本台帳人口および外国人登録人口の104,108人を使用

# 施設別カルテ

|      |        |
|------|--------|
| 調査年度 | 平成27年度 |
|------|--------|

|     |             |  |  |
|-----|-------------|--|--|
| 施設名 | 河辺分団第三部消防機庫 |  |  |
|-----|-------------|--|--|

|     |       |     |      |    |     |
|-----|-------|-----|------|----|-----|
| 大分類 | 行政系施設 | 中分類 | 消防施設 | No | 245 |
|-----|-------|-----|------|----|-----|

|      |           |
|------|-----------|
| 所管部課 | 総務部 危機管理室 |
|------|-----------|

## 1 土地データ

|     |                |      |        |        |        |
|-----|----------------|------|--------|--------|--------|
| 所在地 | 津山市国分寺 471 - 1 | 敷地面積 | 71.52㎡ | うち借地面積 | 69.00㎡ |
|-----|----------------|------|--------|--------|--------|

## 2 施設データ

|                  |                 |            |   |       |        |
|------------------|-----------------|------------|---|-------|--------|
| 設置目的             | 地域の防火防災の拠点      |            |   | 総延床面積 | 50.75㎡ |
| 行政機能             | 消防団の拠点施設        |            |   | 耐震補強  | 不要     |
| 主要建物建築年<br>(築年数) | 1989年<br>(築27年) | 法令等による設置義務 | × | 避難所   | ×      |
|                  |                 |            |   | 投票所   | ×      |

## 3 管理運営データ

| 利用状況<br>(平成26年度)  | 利用人数<br>(年間)   | 利用件数<br>(年間) | 児童数(定員)     | 入居戸数/全戸数(入居率)  | 管理形態 |     |   |
|-------------------|----------------|--------------|-------------|--|------|-----|---|
|                   |                |              |             |  | 直営   |     |   |
| 維持管理費<br>(平成26年度) | 収入(千円/年間)      |              |             | 施設外観   |      |     |   |
|                   | 内訳             |              | 金額          |  |      |     |   |
|                   | 施設利用料          |              | -           |  |      |     |   |
|                   | 補助金            |              | -           |  |      |     |   |
|                   | その他            |              | -           |  |      |     |   |
|                   | 合計             |              | -           |  |      |     |   |
|                   | 支出(千円/年間)      |              |             | 公的関与の割合と収益性から見る評価  |      |     |   |
|                   | 内訳             |              | 金額          | 公的関与割合   | +2   | 収益性 | 0 |
|                   | 光熱水費           |              | 16          |  |      |     |   |
|                   | 修繕費            |              | -           |  |      |     |   |
|                   | その他需用費         |              | -           |  |      |     |   |
|                   | 役務費            |              | -           |  |      |     |   |
|                   | 委託料            |              | -           |  |      |     |   |
|                   | 使用料及び賃借料       |              | -           |  |      |     |   |
|                   | 工事請負費          |              | -           |  |      |     |   |
| 備品購入費             |                | -            |             |  |      |     |   |
| 負担金補助及び交付金        |                | -            |             |  |      |     |   |
| 合計                |                | 16           |             |  |      |     |   |
| 施設運営費<br>(平成26年度) | 年間運営費用(千円)     |              |             | 16   |      |     |   |
| 負担割合<br>および負担額    | 公費負担割合(公費:受益者) |              | 利用者一人当たり(円) | 市民一人当たり(円)   |      |     |   |
|                   | 公費 10 : 0 受益者  |              |             | 1  |      |     |   |
| その他               |                |              |             |  |      |     |   |

「コスト計算 利用者一人当たり」は、利用者(受益者)が施設利用の際に、実際に負担している金額 【施設利用料/利用者数】  
 「コスト計算 市民一人当たり」は、公費負担分を人口で割ったもの 【(支出合計 - 収入合計) ÷ 人口】  
 人口は、平成27年4月1日現在の住民基本台帳人口および外国人登録人口の104,108人を使用

# 施設別カルテ

|      |        |
|------|--------|
| 調査年度 | 平成27年度 |
|------|--------|

|     |             |  |  |
|-----|-------------|--|--|
| 施設名 | 河辺分団第四部消防機庫 |  |  |
|-----|-------------|--|--|

|     |       |     |      |    |     |
|-----|-------|-----|------|----|-----|
| 大分類 | 行政系施設 | 中分類 | 消防施設 | No | 246 |
|-----|-------|-----|------|----|-----|

|      |           |
|------|-----------|
| 所管部課 | 総務部 危機管理室 |
|------|-----------|

### 1 土地データ

|     |                |      |                      |        |                      |
|-----|----------------|------|----------------------|--------|----------------------|
| 所在地 | 津山市瓜生原 166 - 2 | 敷地面積 | 130.24m <sup>2</sup> | うち借地面積 | 130.24m <sup>2</sup> |
|-----|----------------|------|----------------------|--------|----------------------|

### 2 施設データ

|                  |                 |            |   |       |                     |
|------------------|-----------------|------------|---|-------|---------------------|
| 設置目的             | 地域の防火防災の拠点      |            |   | 総延床面積 | 46.56m <sup>2</sup> |
| 行政機能             | 消防団の拠点施設        |            |   | 耐震補強  | 不要                  |
| 主要建物建築年<br>(築年数) | 1992年<br>(築24年) | 法令等による設置義務 | × | 避難所   | ×                   |
|                  |                 |            |   | 投票所   | ×                   |

### 3 管理運営データ

| 利用状況<br>(平成26年度)  | 利用人数<br>(年間)   | 利用件数<br>(年間) | 児童数(定員)     | 入居戸数/全戸数(入居率)  | 管理形態 |        |    |     |   |
|-------------------|----------------|--------------|-------------|--|------|--------|----|-----|---|
|                   |                |              |             |  | 直営   |        |    |     |   |
| 維持管理費<br>(平成26年度) | 収入(千円/年間)      |              |             | 施設外観   |      |        |    |     |   |
|                   | 内訳             |              | 金額          |    |      |        |    |     |   |
|                   | 施設利用料          |              | -           |  |      |        |    |     |   |
|                   | 補助金            |              | -           |  |      |        |    |     |   |
|                   | その他            |              | -           |  |      |        |    |     |   |
|                   | 合計             |              | -           |  |      |        |    |     |   |
|                   | 支出(千円/年間)      |              |             | <p>公的関与の割合と収益性から見る評価</p> <table border="1"> <tr> <td>公的関与割合</td> <td>+2</td> <td>収益性</td> <td>0</td> </tr> </table> <p>収益性</p> <p>民間委託 大 存続</p> <p>小 大 公的関与の割合</p> <p>廃止 小 集約統合</p>  |      | 公的関与割合 | +2 | 収益性 | 0 |
|                   | 公的関与割合         | +2           | 収益性         |  |      | 0      |    |     |   |
|                   | 内訳             |              | 金額          |  |      |        |    |     |   |
|                   | 光熱水費           |              | 35          |  |      |        |    |     |   |
|                   | 修繕費            |              | -           |  |      |        |    |     |   |
|                   | その他需用費         |              | -           |  |      |        |    |     |   |
|                   | 役務費            |              | -           |  |      |        |    |     |   |
|                   | 委託料            |              | -           |  |      |        |    |     |   |
|                   | 使用料及び賃借料       |              | -           |  |      |        |    |     |   |
| 工事請負費             |                | -            |             |  |      |        |    |     |   |
| 備品購入費             |                | -            |             |  |      |        |    |     |   |
| 負担金補助及び交付金        |                | -            |             |  |      |        |    |     |   |
| 合計                |                | 35           |             |  |      |        |    |     |   |
| 施設運営費<br>(平成26年度) | 年間運営費用(千円)     |              |             | 35   |      |        |    |     |   |
| 負担割合<br>および負担額    | 公費負担割合(公費:受益者) |              | 利用者一人当たり(円) | 市民一人当たり(円)   |      |        |    |     |   |
|                   | 公費 10 : 0 受益者  |              |             | 1  |      |        |    |     |   |
| その他               |                |              |             |  |      |        |    |     |   |

「コスト計算 利用者一人当たり」は、利用者(受益者)が施設利用の際に、実際に負担している金額 【施設利用料/利用者数】

「コスト計算 市民一人当たり」は、公費負担分を人口で割ったもの 【(支出合計 - 収入合計) ÷ 人口】

人口は、平成27年4月1日現在の住民基本台帳人口および外国人登録人口の104,108人を使用

# 施設別カルテ

|      |        |
|------|--------|
| 調査年度 | 平成27年度 |
|------|--------|

|     |             |  |  |
|-----|-------------|--|--|
| 施設名 | 河辺分団第五部消防機庫 |  |  |
|-----|-------------|--|--|

|     |       |     |      |    |     |
|-----|-------|-----|------|----|-----|
| 大分類 | 行政系施設 | 中分類 | 消防施設 | No | 247 |
|-----|-------|-----|------|----|-----|

|      |           |
|------|-----------|
| 所管部課 | 総務部 危機管理室 |
|------|-----------|

## 1 土地データ

|     |            |      |                     |        |                     |
|-----|------------|------|---------------------|--------|---------------------|
| 所在地 | 津山市河辺 2181 | 敷地面積 | 22.29m <sup>2</sup> | うち借地面積 | 22.29m <sup>2</sup> |
|-----|------------|------|---------------------|--------|---------------------|

## 2 施設データ

|                  |                 |            |   |       |                     |
|------------------|-----------------|------------|---|-------|---------------------|
| 設置目的             | 地域の防火防災の拠点      |            |   | 総延床面積 | 42.09m <sup>2</sup> |
| 行政機能             | 消防団の拠点施設        |            |   | 耐震補強  | 不要                  |
| 主要建物建築年<br>(築年数) | 1988年<br>(築28年) | 法令等による設置義務 | × | 避難所   | ×                   |
|                  |                 |            |   | 投票所   | ×                   |

## 3 管理運営データ

| 利用状況<br>(平成26年度)  | 利用人数<br>(年間)   | 利用件数<br>(年間) | 児童数(定員)     | 入居戸数/全戸数(入居率)  | 管理形態 |     |   |
|-------------------|----------------|--------------|-------------|--|------|-----|---|
|                   |                |              |             |  | 直営   |     |   |
| 維持管理費<br>(平成26年度) | 収入(千円/年間)      |              |             | 施設外観   |      |     |   |
|                   | 内訳             |              | 金額          |  |      |     |   |
|                   | 施設利用料          |              | -           |  |      |     |   |
|                   | 補助金            |              | -           |  |      |     |   |
|                   | その他            |              | -           |  |      |     |   |
|                   | 合計             |              | -           |  |      |     |   |
|                   | 支出(千円/年間)      |              |             | 公的関与の割合と収益性から見る評価  |      |     |   |
|                   | 内訳             |              | 金額          | 公的関与割合   | +2   | 収益性 | 0 |
|                   | 光熱水費           |              | 56          |  |      |     |   |
|                   | 修繕費            |              | -           |  |      |     |   |
|                   | その他需用費         |              | -           |  |      |     |   |
|                   | 役務費            |              | -           |  |      |     |   |
|                   | 委託料            |              | -           |  |      |     |   |
|                   | 使用料及び賃借料       |              | -           |  |      |     |   |
|                   | 工事請負費          |              | -           |  |      |     |   |
| 備品購入費             |                | -            |             |  |      |     |   |
| 負担金補助及び交付金        |                | -            |             |  |      |     |   |
| 合計                |                | 56           |             |  |      |     |   |
| 施設運営費<br>(平成26年度) | 年間運営費用(千円)     |              |             | 56   |      |     |   |
| 負担割合<br>および負担額    | 公費負担割合(公費:受益者) |              | 利用者一人当たり(円) | 市民一人当たり(円)   |      |     |   |
|                   | 公費 10 : 0 受益者  |              |             | 1  |      |     |   |
| その他               |                |              |             |  |      |     |   |

「コスト計算 利用者一人当たり」は、利用者(受益者)が施設利用の際に、実際に負担している金額 【施設利用料/利用者数】  
 「コスト計算 市民一人当たり」は、公費負担分を人口で割ったもの 【(支出合計 - 収入合計) ÷ 人口】  
 人口は、平成27年4月1日現在の住民基本台帳人口および外国人登録人口の104,108人を使用

# 施設別カルテ

|      |        |
|------|--------|
| 調査年度 | 平成27年度 |
|------|--------|

|     |             |  |  |
|-----|-------------|--|--|
| 施設名 | 大崎分団第三部消防機庫 |  |  |
|-----|-------------|--|--|

|     |       |     |      |    |     |
|-----|-------|-----|------|----|-----|
| 大分類 | 行政系施設 | 中分類 | 消防施設 | No | 248 |
|-----|-------|-----|------|----|-----|

|      |           |
|------|-----------|
| 所管部課 | 総務部 危機管理室 |
|------|-----------|

### 1 土地データ

|     |              |      |                      |        |                     |
|-----|--------------|------|----------------------|--------|---------------------|
| 所在地 | 津山市金井 29 - 1 | 敷地面積 | 152.12m <sup>2</sup> | うち借地面積 | 23.27m <sup>2</sup> |
|-----|--------------|------|----------------------|--------|---------------------|

### 2 施設データ

|                  |                    |            |   |       |                     |
|------------------|--------------------|------------|---|-------|---------------------|
| 設置目的             | 地域の防火防災の拠点         |            |   | 総延床面積 | 56.59m <sup>2</sup> |
| 行政機能             | 消防団の拠点施設           |            |   | 耐震補強  | 不要                  |
| 主要建物建築年<br>(築年数) | 1994 年<br>(築 22 年) | 法令等による設置義務 | × | 避難所   | ×                   |
|                  |                    |            |   | 投票所   | ×                   |

### 3 管理運営データ

| 利用状況<br>(平成26年度)  | 利用人数<br>(年間)   | 利用件数<br>(年間) | 児童数(定員)     | 入居戸数/全戸数(入居率)   | 管理形態 |        |     |     |   |
|-------------------|----------------|--------------|-------------|---|------|--------|-----|-----|---|
|                   |                |              |             |   | 直営   |        |     |     |   |
| 維持管理費<br>(平成26年度) | 収入(千円/年間)      |              |             | 施設外観  |      |        |     |     |   |
|                   | 内 訳            |              | 金 額         |   |      |        |     |     |   |
|                   | 施設利用料          |              | -           |   |      |        |     |     |   |
|                   | 補助金            |              | -           |   |      |        |     |     |   |
|                   | その他            |              | -           |   |      |        |     |     |   |
|                   | 合 計            |              | -           |   |      |        |     |     |   |
|                   | 支出(千円/年間)      |              |             | <p>公的関与の割合と収益性から見る評価</p> <table border="1"> <tr> <td>公的関与割合</td> <td>+ 2</td> <td>収益性</td> <td>0</td> </tr> </table> <p>収益性</p> <p>民間委託 大 存続</p> <p>小 大 公的関与の割合</p> <p>廃止 小 集約統合</p>  |      | 公的関与割合 | + 2 | 収益性 | 0 |
|                   | 公的関与割合         | + 2          | 収益性         |   |      | 0      |     |     |   |
|                   | 内 訳            |              | 金 額         |   |      |        |     |     |   |
|                   | 光熱水費           |              | 26          |   |      |        |     |     |   |
|                   | 修繕費            |              | -           |   |      |        |     |     |   |
|                   | その他需用費         |              | -           |   |      |        |     |     |   |
|                   | 役務費            |              | -           |   |      |        |     |     |   |
|                   | 委託料            |              | -           |   |      |        |     |     |   |
|                   | 使用料及び賃借料       |              | -           |   |      |        |     |     |   |
| 工事請負費             |                | -            |             |   |      |        |     |     |   |
| 備品購入費             |                | -            |             |   |      |        |     |     |   |
| 負担金補助及び交付金        |                | -            |             |   |      |        |     |     |   |
| 合 計               |                | 26           |             |   |      |        |     |     |   |
| 施設運営費<br>(平成26年度) | 年間運営費用(千円)     |              |             | 26  |      |        |     |     |   |
| 負担割合<br>および負担額    | 公費負担割合(公費:受益者) |              | 利用者一人当たり(円) | 市民一人当たり(円)  |      |        |     |     |   |
|                   | 公費 10 : 0 受益者  |              |             | 1   |      |        |     |     |   |
| その他               |                |              |             |   |      |        |     |     |   |

「コスト計算 利用者一人当たり」は、利用者(受益者)が施設利用の際に、実際に負担している金額 【施設利用料/利用者数】

「コスト計算 市民一人当たり」は、公費負担分を人口で割ったもの 【(支出合計 - 収入合計) ÷ 人口】

人口は、平成27年4月1日現在の住民基本台帳人口および外国人登録人口の104,108人を使用

# 施設別カルテ

|      |        |
|------|--------|
| 調査年度 | 平成27年度 |
|------|--------|

|     |             |  |  |
|-----|-------------|--|--|
| 施設名 | 大崎分団第四部消防機庫 |  |  |
|-----|-------------|--|--|

|     |       |     |      |    |     |
|-----|-------|-----|------|----|-----|
| 大分類 | 行政系施設 | 中分類 | 消防施設 | No | 249 |
|-----|-------|-----|------|----|-----|

|      |           |
|------|-----------|
| 所管部課 | 総務部 危機管理室 |
|------|-----------|

## 1 土地データ

|     |                |      |                     |        |                     |
|-----|----------------|------|---------------------|--------|---------------------|
| 所在地 | 津山市中原 1007 - 1 | 敷地面積 | 30.00m <sup>2</sup> | うち借地面積 | 30.00m <sup>2</sup> |
|-----|----------------|------|---------------------|--------|---------------------|

## 2 施設データ

|                  |                 |            |   |       |                     |
|------------------|-----------------|------------|---|-------|---------------------|
| 設置目的             | 地域の防火防災の拠点      |            |   | 総延床面積 | 30.00m <sup>2</sup> |
| 行政機能             | 消防団の拠点施設        |            |   | 耐震補強  | 不要                  |
| 主要建物建築年<br>(築年数) | 1982年<br>(築34年) | 法令等による設置義務 | × | 避難所   | ×                   |
|                  |                 |            |   | 投票所   | ×                   |

## 3 管理運営データ

| 利用状況<br>(平成26年度)  | 利用人数<br>(年間)   | 利用件数<br>(年間) | 児童数(定員)     | 入居戸数/全戸数(入居率)  | 管理形態 |     |   |
|-------------------|----------------|--------------|-------------|--|------|-----|---|
|                   |                |              |             |  | 直営   |     |   |
| 維持管理費<br>(平成26年度) | 収入(千円/年間)      |              |             | 施設外観   |      |     |   |
|                   | 内訳             |              | 金額          |  |      |     |   |
|                   | 施設利用料          |              | -           |  |      |     |   |
|                   | 補助金            |              | -           |  |      |     |   |
|                   | その他            |              | -           |  |      |     |   |
|                   | 合計             |              | -           |  |      |     |   |
|                   | 支出(千円/年間)      |              |             | 公的関与の割合と収益性から見る評価  |      |     |   |
|                   | 内訳             |              | 金額          | 公的関与割合   | +2   | 収益性 | 0 |
|                   | 光熱水費           |              | 15          |  |      |     |   |
|                   | 修繕費            |              | -           |  |      |     |   |
|                   | その他需用費         |              | -           |  |      |     |   |
|                   | 役務費            |              | -           |  |      |     |   |
|                   | 委託料            |              | -           |  |      |     |   |
|                   | 使用料及び賃借料       |              | -           |  |      |     |   |
| 工事請負費             |                | -            |             |  |      |     |   |
| 備品購入費             |                | -            |             |  |      |     |   |
| 負担金補助及び交付金        |                | -            |             |  |      |     |   |
| 合計                |                | 15           |             |  |      |     |   |
| 施設運営費<br>(平成26年度) | 年間運営費用(千円)     |              |             | 15   |      |     |   |
| 負担割合<br>および負担額    | 公費負担割合(公費:受益者) |              | 利用者一人当たり(円) | 市民一人当たり(円)   |      |     |   |
|                   | 公費 10 : 0 受益者  |              |             | 1  |      |     |   |
| その他               |                |              |             |  |      |     |   |

「コスト計算 利用者一人当たり」は、利用者(受益者)が施設利用の際に、実際に負担している金額 【施設利用料/利用者数】

「コスト計算 市民一人当たり」は、公費負担分を人口で割ったもの 【(支出合計 - 収入合計) ÷ 人口】

人口は、平成27年4月1日現在の住民基本台帳人口および外国人登録人口の104,108人を使用

# 施設別カルテ

|      |        |
|------|--------|
| 調査年度 | 平成27年度 |
|------|--------|

|     |             |  |  |
|-----|-------------|--|--|
| 施設名 | 大崎分団第五部消防機庫 |  |  |
|-----|-------------|--|--|

|     |       |     |      |    |     |
|-----|-------|-----|------|----|-----|
| 大分類 | 行政系施設 | 中分類 | 消防施設 | No | 250 |
|-----|-------|-----|------|----|-----|

|      |           |
|------|-----------|
| 所管部課 | 総務部 危機管理室 |
|------|-----------|

## 1 土地データ

|     |               |      |        |        |   |
|-----|---------------|------|--------|--------|---|
| 所在地 | 津山市中原 181 - 1 | 敷地面積 | 53.28㎡ | うち借地面積 | - |
|-----|---------------|------|--------|--------|---|

## 2 施設データ

|                  |                 |            |   |       |        |
|------------------|-----------------|------------|---|-------|--------|
| 設置目的             | 地域の防火防災の拠点      |            |   | 総延床面積 | 56.00㎡ |
| 行政機能             | 消防団の拠点施設        |            |   | 耐震補強  | 不要     |
| 主要建物建築年<br>(築年数) | 1990年<br>(築26年) | 法令等による設置義務 | × | 避難所   | ×      |
|                  |                 |            |   | 投票所   | ×      |

## 3 管理運営データ

| 利用状況<br>(平成26年度)  | 利用人数<br>(年間)   | 利用件数<br>(年間) | 児童数(定員)     | 入居戸数/全戸数(入居率)  | 管理形態 |     |   |
|-------------------|----------------|--------------|-------------|--|------|-----|---|
|                   |                |              |             |  | 直営   |     |   |
| 維持管理費<br>(平成26年度) | 収入(千円/年間)      |              |             | 施設外観   |      |     |   |
|                   | 内訳             |              | 金額          |  |      |     |   |
|                   | 施設利用料          |              | -           |  |      |     |   |
|                   | 補助金            |              | -           |  |      |     |   |
|                   | その他            |              | -           |  |      |     |   |
|                   | 合計             |              | -           |  |      |     |   |
|                   | 支出(千円/年間)      |              |             | 公的関与の割合と収益性から見る評価  |      |     |   |
|                   | 内訳             |              | 金額          | 公的関与割合   | +2   | 収益性 | 0 |
|                   | 光熱水費           |              | 23          |  |      |     |   |
|                   | 修繕費            |              | -           |  |      |     |   |
|                   | その他需用費         |              | -           |  |      |     |   |
|                   | 役務費            |              | -           |  |      |     |   |
|                   | 委託料            |              | -           |  |      |     |   |
|                   | 使用料及び賃借料       |              | -           |  |      |     |   |
|                   | 工事請負費          |              | -           |  |      |     |   |
| 備品購入費             |                | -            |             |  |      |     |   |
| 負担金補助及び交付金        |                | -            |             |  |      |     |   |
| 合計                |                | 23           |             |  |      |     |   |
| 施設運営費<br>(平成26年度) | 年間運営費用(千円)     |              |             | 23   |      |     |   |
| 負担割合<br>および負担額    | 公費負担割合(公費:受益者) |              | 利用者一人当たり(円) | 市民一人当たり(円)   |      |     |   |
|                   | 公費 10 : 0 受益者  |              |             | 1  |      |     |   |
| その他               |                |              |             |  |      |     |   |

「コスト計算 利用者一人当たり」は、利用者(受益者)が施設利用の際に、実際に負担している金額 【施設利用料/利用者数】

「コスト計算 市民一人当たり」は、公費負担分を人口で割ったもの 【(支出合計 - 収入合計) ÷ 人口】

人口は、平成27年4月1日現在の住民基本台帳人口および外国人登録人口の104,108人を使用



# 施設別カルテ

|      |        |
|------|--------|
| 調査年度 | 平成27年度 |
|------|--------|

|     |             |  |  |
|-----|-------------|--|--|
| 施設名 | 広野分団第二部消防機庫 |  |  |
|-----|-------------|--|--|

|     |       |     |      |    |     |
|-----|-------|-----|------|----|-----|
| 大分類 | 行政系施設 | 中分類 | 消防施設 | No | 251 |
|-----|-------|-----|------|----|-----|

|      |           |
|------|-----------|
| 所管部課 | 総務部 危機管理室 |
|------|-----------|

## 1 土地データ

|     |               |      |                     |        |   |
|-----|---------------|------|---------------------|--------|---|
| 所在地 | 津山市河面 435 - 3 | 敷地面積 | 66.00m <sup>2</sup> | うち借地面積 | - |
|-----|---------------|------|---------------------|--------|---|

## 2 施設データ

|                  |                 |            |   |       |                     |
|------------------|-----------------|------------|---|-------|---------------------|
| 設置目的             | 地域の防火防災の拠点      |            |   | 総延床面積 | 41.64m <sup>2</sup> |
| 行政機能             | 消防団の拠点施設        |            |   | 耐震補強  | 不要                  |
| 主要建物建築年<br>(築年数) | 1992年<br>(築24年) | 法令等による設置義務 | × | 避難所   | ×                   |

## 3 管理運営データ

| 利用状況<br>(平成26年度)  | 利用人数<br>(年間)   | 利用件数<br>(年間) | 児童数(定員)     | 入居戸数/全戸数(入居率)  | 管理形態 |     |   |
|-------------------|----------------|--------------|-------------|--|------|-----|---|
|                   |                |              |             |  | 直営   |     |   |
| 維持管理費<br>(平成26年度) | 収入(千円/年間)      |              |             | 施設外観   |      |     |   |
|                   | 内訳             |              | 金額          |  |      |     |   |
|                   | 施設利用料          |              | -           |  |      |     |   |
|                   | 補助金            |              | -           |  |      |     |   |
|                   | その他            |              | -           |  |      |     |   |
|                   | 合計             |              | -           |  |      |     |   |
|                   | 支出(千円/年間)      |              |             | 公的関与の割合と収益性から見る評価  |      |     |   |
|                   | 内訳             |              | 金額          | 公的関与割合   | +2   | 収益性 | 0 |
|                   | 光熱水費           |              | 35          |  |      |     |   |
|                   | 修繕費            |              | -           |  |      |     |   |
|                   | その他需用費         |              | -           |  |      |     |   |
|                   | 役務費            |              | -           |  |      |     |   |
|                   | 委託料            |              | -           |  |      |     |   |
|                   | 使用料及び賃借料       |              | -           |  |      |     |   |
|                   | 工事請負費          |              | -           |  |      |     |   |
| 備品購入費             |                | -            |             |  |      |     |   |
| 負担金補助及び交付金        |                | -            |             |  |      |     |   |
| 合計                |                | 35           |             |  |      |     |   |
| 施設運営費<br>(平成26年度) | 年間運営費用(千円)     |              |             | 35   |      |     |   |
| 負担割合<br>および負担額    | 公費負担割合(公費:受益者) |              | 利用者一人当たり(円) | 市民一人当たり(円)   |      |     |   |
|                   | 公費 10 : 0 受益者  |              |             | 1  |      |     |   |
| その他               |                |              |             |  |      |     |   |

「コスト計算 利用者一人当たり」は、利用者(受益者)が施設利用の際に、実際に負担している金額 【施設利用料/利用者数】

「コスト計算 市民一人当たり」は、公費負担分を人口で割ったもの 【(支出合計 - 収入合計) ÷ 人口】

人口は、平成27年4月1日現在の住民基本台帳人口および外国人登録人口の104,108人を使用

# 施設別カルテ

|      |        |
|------|--------|
| 調査年度 | 平成27年度 |
|------|--------|

|     |             |  |  |
|-----|-------------|--|--|
| 施設名 | 滝尾分団第一部消防機庫 |  |  |
|-----|-------------|--|--|

|     |       |     |      |    |     |
|-----|-------|-----|------|----|-----|
| 大分類 | 行政系施設 | 中分類 | 消防施設 | No | 252 |
|-----|-------|-----|------|----|-----|

|      |           |
|------|-----------|
| 所管部課 | 総務部 危機管理室 |
|------|-----------|

### 1 土地データ

|     |               |      |                      |        |                      |
|-----|---------------|------|----------------------|--------|----------------------|
| 所在地 | 津山市堀坂 743 - 1 | 敷地面積 | 212.20m <sup>2</sup> | うち借地面積 | 212.20m <sup>2</sup> |
|-----|---------------|------|----------------------|--------|----------------------|

### 2 施設データ

|                  |                  |            |   |       |                     |
|------------------|------------------|------------|---|-------|---------------------|
| 設置目的             | 地域の防火防災の拠点       |            |   | 総延床面積 | 21.58m <sup>2</sup> |
| 行政機能             | 消防団の拠点施設         |            |   | 耐震補強  | 未実施                 |
| 主要建物建築年<br>(築年数) | 1979年<br>(築 37年) | 法令等による設置義務 | × | 避難所   | ×                   |
|                  |                  |            |   | 投票所   | ×                   |

### 3 管理運営データ

| 利用状況<br>(平成26年度)  | 利用人数<br>(年間)   | 利用件数<br>(年間) | 児童数(定員)     | 入居戸数/全戸数(入居率)  | 管理形態 |     |   |
|-------------------|----------------|--------------|-------------|--|------|-----|---|
|                   |                |              |             |  | 直営   |     |   |
| 維持管理費<br>(平成26年度) | 収入(千円/年間)      |              |             | 施設外観   |      |     |   |
|                   | 内 訳            |              | 金 額         |  |      |     |   |
|                   | 施設利用料          |              | -           |  |      |     |   |
|                   | 補助金            |              | -           |  |      |     |   |
|                   | その他            |              | -           |  |      |     |   |
|                   | 合 計            |              | -           |  |      |     |   |
|                   | 支出(千円/年間)      |              |             | 公的関与の割合と収益性から見る評価  |      |     |   |
|                   | 内 訳            |              | 金 額         | 公的関与割合   | + 2  | 収益性 | 0 |
|                   | 光熱水費           |              | -           |  |      |     |   |
|                   | 修繕費            |              | -           |  |      |     |   |
|                   | その他需用費         |              | -           |  |      |     |   |
|                   | 役務費            |              | -           |  |      |     |   |
|                   | 委託料            |              | -           |  |      |     |   |
|                   | 使用料及び賃借料       |              | -           |  |      |     |   |
|                   | 工事請負費          |              | -           |  |      |     |   |
| 備品購入費             |                | -            |             |  |      |     |   |
| 負担金補助及び交付金        |                | -            |             |  |      |     |   |
| 合 計               |                | -            |             |  |      |     |   |
| 施設運営費<br>(平成26年度) | 年間運営費用(千円)     |              |             |  |      |     |   |
|                   |                |              |             |  |      |     |   |
| 負担割合<br>および負担額    | 公費負担割合(公費:受益者) |              | 利用者一人当たり(円) | 市民一人当たり(円)   |      |     |   |
|                   | 公費 10 : 0 受益者  |              |             |  |      |     |   |
| その他               |                |              |             |  |      |     |   |

「コスト計算 利用者一人当たり」は、利用者(受益者)が施設利用の際に、実際に負担している金額 【施設利用料/利用者数】  
 「コスト計算 市民一人当たり」は、公費負担分を人口で割ったもの 【(支出合計 - 収入合計) ÷ 人口】  
 人口は、平成27年4月1日現在の住民基本台帳人口および外国人登録人口の104,108人を使用

# 施設別カルテ

|      |        |
|------|--------|
| 調査年度 | 平成27年度 |
|------|--------|

|     |             |  |  |
|-----|-------------|--|--|
| 施設名 | 滝尾分団第二部消防機庫 |  |  |
|-----|-------------|--|--|

|     |       |     |      |    |     |
|-----|-------|-----|------|----|-----|
| 大分類 | 行政系施設 | 中分類 | 消防施設 | No | 253 |
|-----|-------|-----|------|----|-----|

|      |           |
|------|-----------|
| 所管部課 | 総務部 危機管理室 |
|------|-----------|

## 1 土地データ

|     |               |      |                      |        |                      |
|-----|---------------|------|----------------------|--------|----------------------|
| 所在地 | 津山市妙原 104 - 2 | 敷地面積 | 180.00m <sup>2</sup> | うち借地面積 | 180.00m <sup>2</sup> |
|-----|---------------|------|----------------------|--------|----------------------|

## 2 施設データ

|                  |                 |            |   |       |                     |
|------------------|-----------------|------------|---|-------|---------------------|
| 設置目的             | 地域の防火防災の拠点      |            |   | 総延床面積 | 39.75m <sup>2</sup> |
| 行政機能             | 消防団の拠点施設        |            |   | 耐震補強  | 不要                  |
| 主要建物建築年<br>(築年数) | 1993年<br>(築23年) | 法令等による設置義務 | × | 避難所   | ×                   |
|                  |                 |            |   | 投票所   | ×                   |

## 3 管理運営データ

| 利用状況<br>(平成26年度)  | 利用人数<br>(年間)   | 利用件数<br>(年間) | 児童数(定員)     | 入居戸数/全戸数(入居率)  | 管理形態 |     |   |
|-------------------|----------------|--------------|-------------|--|------|-----|---|
|                   |                |              |             |  | 直営   |     |   |
| 維持管理費<br>(平成26年度) | 収入(千円/年間)      |              |             | 施設外観   |      |     |   |
|                   | 内訳             |              | 金額          |  |      |     |   |
|                   | 施設利用料          |              | -           |  |      |     |   |
|                   | 補助金            |              | -           |  |      |     |   |
|                   | その他            |              | -           |  |      |     |   |
|                   | 合計             |              | -           |  |      |     |   |
|                   | 支出(千円/年間)      |              |             | 公的関与の割合と収益性から見る評価  |      |     |   |
|                   | 内訳             |              | 金額          | 公的関与割合   | +2   | 収益性 | 0 |
|                   | 光熱水費           |              | 4           |  |      |     |   |
|                   | 修繕費            |              | -           |  |      |     |   |
|                   | その他需用費         |              | -           |  |      |     |   |
|                   | 役務費            |              | -           |  |      |     |   |
|                   | 委託料            |              | -           |  |      |     |   |
|                   | 使用料及び賃借料       |              | -           |  |      |     |   |
|                   | 工事請負費          |              | -           |  |      |     |   |
| 備品購入費             |                | -            |             |  |      |     |   |
| 負担金補助及び交付金        |                | -            |             |  |      |     |   |
| 合計                |                | 4            |             |  |      |     |   |
| 施設運営費<br>(平成26年度) | 年間運営費用(千円)     |              |             | 4  |      |     |   |
| 負担割合<br>および負担額    | 公費負担割合(公費:受益者) |              | 利用者一人当たり(円) | 市民一人当たり(円)   |      |     |   |
|                   | 公費 10 : 0 受益者  |              |             | 1  |      |     |   |
| その他               |                |              |             |  |      |     |   |

「コスト計算 利用者一人当たり」は、利用者(受益者)が施設利用の際に、実際に負担している金額 【施設利用料/利用者数】

「コスト計算 市民一人当たり」は、公費負担分を人口で割ったもの 【(支出合計 - 収入合計) ÷ 人口】

人口は、平成27年4月1日現在の住民基本台帳人口および外国人登録人口の104,108人を使用

# 施設別カルテ

|      |        |
|------|--------|
| 調査年度 | 平成27年度 |
|------|--------|

|     |             |  |  |
|-----|-------------|--|--|
| 施設名 | 滝尾分団第三部消防機庫 |  |  |
|-----|-------------|--|--|

|     |       |     |      |    |     |
|-----|-------|-----|------|----|-----|
| 大分類 | 行政系施設 | 中分類 | 消防施設 | No | 254 |
|-----|-------|-----|------|----|-----|

|      |           |
|------|-----------|
| 所管部課 | 総務部 危機管理室 |
|------|-----------|

### 1 土地データ

|     |               |      |                      |        |                      |
|-----|---------------|------|----------------------|--------|----------------------|
| 所在地 | 津山市三浦 354 - 2 | 敷地面積 | 811.21m <sup>2</sup> | うち借地面積 | 811.21m <sup>2</sup> |
|-----|---------------|------|----------------------|--------|----------------------|

### 2 施設データ

|                  |                 |            |   |       |                     |
|------------------|-----------------|------------|---|-------|---------------------|
| 設置目的             | 地域の防火防災の拠点      |            |   | 総延床面積 | 50.73m <sup>2</sup> |
| 行政機能             | 消防団の拠点施設        |            |   | 耐震補強  | 不要                  |
| 主要建物建築年<br>(築年数) | 1993年<br>(築23年) | 法令等による設置義務 | × | 避難所   | ×                   |
|                  |                 |            |   | 投票所   | ×                   |

### 3 管理運営データ

| 利用状況<br>(平成26年度)  | 利用人数<br>(年間)   | 利用件数<br>(年間) | 児童数(定員)     | 入居戸数/全戸数(入居率)  | 管理形態 |        |    |     |   |
|-------------------|----------------|--------------|-------------|--|------|--------|----|-----|---|
|                   |                |              |             |  | 直営   |        |    |     |   |
| 維持管理費<br>(平成26年度) | 収入(千円/年間)      |              |             | 施設外観   |      |        |    |     |   |
|                   | 内訳             |              | 金額          |    |      |        |    |     |   |
|                   | 施設利用料          |              | -           |  |      |        |    |     |   |
|                   | 補助金            |              | -           |  |      |        |    |     |   |
|                   | その他            |              | -           |  |      |        |    |     |   |
|                   | 合計             |              | -           |  |      |        |    |     |   |
|                   | 支出(千円/年間)      |              |             | <p>公的関与の割合と収益性から見る評価</p> <table border="1"> <tr> <td>公的関与割合</td> <td>+2</td> <td>収益性</td> <td>0</td> </tr> </table> <p>収益性</p> <p>民間委託 大 存続</p> <p>小 大 公的関与の割合</p>  <p>廃止 小 集約統合</p> |      | 公的関与割合 | +2 | 収益性 | 0 |
|                   | 公的関与割合         | +2           | 収益性         |  |      | 0      |    |     |   |
|                   | 内訳             |              | 金額          |  |      |        |    |     |   |
|                   | 光熱水費           |              | 34          |  |      |        |    |     |   |
|                   | 修繕費            |              | -           |  |      |        |    |     |   |
|                   | その他需用費         |              | -           |  |      |        |    |     |   |
|                   | 役務費            |              | -           |  |      |        |    |     |   |
|                   | 委託料            |              | -           |  |      |        |    |     |   |
|                   | 使用料及び賃借料       |              | -           |  |      |        |    |     |   |
| 工事請負費             |                | -            |             |  |      |        |    |     |   |
| 備品購入費             |                | -            |             |  |      |        |    |     |   |
| 負担金補助及び交付金        |                | -            |             |  |      |        |    |     |   |
| 合計                |                | 34           |             |  |      |        |    |     |   |
| 施設運営費<br>(平成26年度) | 年間運営費用(千円)     |              |             | 34   |      |        |    |     |   |
| 負担割合<br>および負担額    | 公費負担割合(公費:受益者) |              | 利用者一人当たり(円) | 市民一人当たり(円)   |      |        |    |     |   |
|                   | 公費 10 : 0 受益者  |              |             | 1  |      |        |    |     |   |
| その他               |                |              |             |  |      |        |    |     |   |

「コスト計算 利用者一人当たり」は、利用者(受益者)が施設利用の際に、実際に負担している金額 【施設利用料/利用者数】  
 「コスト計算 市民一人当たり」は、公費負担分を人口で割ったもの 【(支出合計 - 収入合計) ÷ 人口】  
 人口は、平成27年4月1日現在の住民基本台帳人口および外国人登録人口の104,108人を使用

# 施設別カルテ

|      |        |
|------|--------|
| 調査年度 | 平成27年度 |
|------|--------|

|     |             |  |  |
|-----|-------------|--|--|
| 施設名 | 成名分団第一部消防機庫 |  |  |
|-----|-------------|--|--|

|     |       |     |      |    |     |
|-----|-------|-----|------|----|-----|
| 大分類 | 行政系施設 | 中分類 | 消防施設 | No | 255 |
|-----|-------|-----|------|----|-----|

|      |           |
|------|-----------|
| 所管部課 | 総務部 危機管理室 |
|------|-----------|

### 1 土地データ

|     |              |      |                      |        |                      |
|-----|--------------|------|----------------------|--------|----------------------|
| 所在地 | 津山市榎 253 - 4 | 敷地面積 | 321.00m <sup>2</sup> | うち借地面積 | 321.00m <sup>2</sup> |
|-----|--------------|------|----------------------|--------|----------------------|

### 2 施設データ

|                  |                 |            |   |       |                     |
|------------------|-----------------|------------|---|-------|---------------------|
| 設置目的             | 地域の防火防災の拠点      |            |   | 総延床面積 | 41.30m <sup>2</sup> |
| 行政機能             | 消防団の拠点施設        |            |   | 耐震補強  | 不要                  |
| 主要建物建築年<br>(築年数) | 1998年<br>(築18年) | 法令等による設置義務 | × | 避難所   | ×                   |
|                  |                 |            |   | 投票所   | ×                   |

### 3 管理運営データ

| 利用状況<br>(平成26年度)  | 利用人数<br>(年間)   | 利用件数<br>(年間) | 児童数(定員)     | 入居戸数/全戸数(入居率)  | 管理形態 |     |   |
|-------------------|----------------|--------------|-------------|--|------|-----|---|
|                   |                |              |             |  | 直営   |     |   |
| 維持管理費<br>(平成26年度) | 収入(千円/年間)      |              |             | 施設外観   |      |     |   |
|                   | 内訳             |              | 金額          |  |      |     |   |
|                   | 施設利用料          |              | -           |  |      |     |   |
|                   | 補助金            |              | -           |  |      |     |   |
|                   | その他            |              | -           |  |      |     |   |
|                   | 合計             |              | -           |  |      |     |   |
|                   | 支出(千円/年間)      |              |             | 公的関与の割合と収益性から見る評価  |      |     |   |
|                   | 内訳             |              | 金額          | 公的関与割合   | +2   | 収益性 | 0 |
|                   | 光熱水費           |              | 12          |  |      |     |   |
|                   | 修繕費            |              | -           |  |      |     |   |
|                   | その他需用費         |              | -           |  |      |     |   |
|                   | 役務費            |              | -           |  |      |     |   |
|                   | 委託料            |              | -           |  |      |     |   |
|                   | 使用料及び賃借料       |              | -           |  |      |     |   |
|                   | 工事請負費          |              | -           |  |      |     |   |
| 備品購入費             |                | -            |             |  |      |     |   |
| 負担金補助及び交付金        |                | -            |             |  |      |     |   |
| 合計                |                | 12           |             |  |      |     |   |
| 施設運営費<br>(平成26年度) | 年間運営費用(千円)     |              |             | 12   |      |     |   |
| 負担割合<br>および負担額    | 公費負担割合(公費:受益者) |              | 利用者一人当たり(円) | 市民一人当たり(円)   |      |     |   |
|                   | 公費 10 : 0 受益者  |              |             | 1  |      |     |   |
| その他               |                |              |             |  |      |     |   |

「コスト計算 利用者一人当たり」は、利用者(受益者)が施設利用の際に、実際に負担している金額 【施設利用料/利用者数】

「コスト計算 市民一人当たり」は、公費負担分を人口で割ったもの 【(支出合計 - 収入合計) ÷ 人口】

人口は、平成27年4月1日現在の住民基本台帳人口および外国人登録人口の104,108人を使用

# 施設別カルテ

|      |        |
|------|--------|
| 調査年度 | 平成27年度 |
|------|--------|

|     |             |  |  |
|-----|-------------|--|--|
| 施設名 | 成名分団第三部消防機庫 |  |  |
|-----|-------------|--|--|

|     |       |     |      |    |     |
|-----|-------|-----|------|----|-----|
| 大分類 | 行政系施設 | 中分類 | 消防施設 | No | 256 |
|-----|-------|-----|------|----|-----|

|      |           |
|------|-----------|
| 所管部課 | 総務部 危機管理室 |
|------|-----------|

## 1 土地データ

|     |          |      |                      |        |                      |
|-----|----------|------|----------------------|--------|----------------------|
| 所在地 | 津山市野村 54 | 敷地面積 | 354.75m <sup>2</sup> | うち借地面積 | 345.75m <sup>2</sup> |
|-----|----------|------|----------------------|--------|----------------------|

## 2 施設データ

|                  |                 |            |   |       |                     |
|------------------|-----------------|------------|---|-------|---------------------|
| 設置目的             | 地域の防火防災の拠点      |            |   | 総延床面積 | 39.60m <sup>2</sup> |
| 行政機能             | 消防団の拠点施設        |            |   | 耐震補強  | 不要                  |
| 主要建物建築年<br>(築年数) | 1986年<br>(築30年) | 法令等による設置義務 | × | 避難所   | ×                   |
|                  |                 |            |   | 投票所   | ×                   |

## 3 管理運営データ

| 利用状況<br>(平成26年度)  | 利用人数<br>(年間)   | 利用件数<br>(年間) | 児童数(定員)     | 入居戸数/全戸数(入居率)  | 管理形態 |     |   |
|-------------------|----------------|--------------|-------------|--|------|-----|---|
|                   |                |              |             |  | 直営   |     |   |
| 維持管理費<br>(平成26年度) | 収入(千円/年間)      |              |             | 施設外観   |      |     |   |
|                   | 内訳             |              | 金額          |  |      |     |   |
|                   | 施設利用料          |              | -           |  |      |     |   |
|                   | 補助金            |              | -           |  |      |     |   |
|                   | その他            |              | -           |  |      |     |   |
|                   | 合計             |              | -           |  |      |     |   |
|                   | 支出(千円/年間)      |              |             | 公的関与の割合と収益性から見る評価  |      |     |   |
|                   | 内訳             |              | 金額          | 公的関与割合   | +2   | 収益性 | 0 |
|                   | 光熱水費           |              | 9           |  |      |     |   |
|                   | 修繕費            |              | -           |  |      |     |   |
|                   | その他需用費         |              | -           |  |      |     |   |
|                   | 役務費            |              | -           |  |      |     |   |
|                   | 委託料            |              | -           |  |      |     |   |
|                   | 使用料及び賃借料       |              | -           |  |      |     |   |
|                   | 工事請負費          |              | -           |  |      |     |   |
| 備品購入費             |                | -            |             |  |      |     |   |
| 負担金補助及び交付金        |                | -            |             |  |      |     |   |
| 合計                |                | 9            |             |  |      |     |   |
| 施設運営費<br>(平成26年度) | 年間運営費用(千円)     |              |             | 9  |      |     |   |
| 負担割合<br>および負担額    | 公費負担割合(公費:受益者) |              | 利用者一人当たり(円) | 市民一人当たり(円)   |      |     |   |
|                   | 公費 10 : 0 受益者  |              |             | 1  |      |     |   |
| その他               |                |              |             |  |      |     |   |

「コスト計算 利用者一人当たり」は、利用者(受益者)が施設利用の際に、実際に負担している金額 【施設利用料/利用者数】

「コスト計算 市民一人当たり」は、公費負担分を人口で割ったもの 【(支出合計-収入合計)÷人口】

人口は、平成27年4月1日現在の住民基本台帳人口および外国人登録人口の104,108人を使用

# 施設別カルテ

|      |        |
|------|--------|
| 調査年度 | 平成27年度 |
|------|--------|

|     |             |  |  |
|-----|-------------|--|--|
| 施設名 | 成名分団第四部消防機庫 |  |  |
|-----|-------------|--|--|

|     |       |     |      |    |     |
|-----|-------|-----|------|----|-----|
| 大分類 | 行政系施設 | 中分類 | 消防施設 | No | 257 |
|-----|-------|-----|------|----|-----|

|      |           |
|------|-----------|
| 所管部課 | 総務部 危機管理室 |
|------|-----------|

### 1 土地データ

|     |                |      |                      |        |                      |
|-----|----------------|------|----------------------|--------|----------------------|
| 所在地 | 津山市草加部 990 - 2 | 敷地面積 | 141.31m <sup>2</sup> | うち借地面積 | 141.31m <sup>2</sup> |
|-----|----------------|------|----------------------|--------|----------------------|

### 2 施設データ

|                  |                  |            |   |       |                     |
|------------------|------------------|------------|---|-------|---------------------|
| 設置目的             | 地域の防火防災の拠点       |            |   | 総延床面積 | 60.00m <sup>2</sup> |
| 行政機能             | 消防団の拠点施設         |            |   | 耐震補強  | 未実施                 |
| 主要建物建築年<br>(築年数) | 1979年<br>(築 37年) | 法令等による設置義務 | × | 避難所   | ×                   |

### 3 管理運営データ

| 利用状況<br>(平成26年度)  | 利用人数<br>(年間)   | 利用件数<br>(年間) | 児童数(定員)     | 入居戸数/全戸数(入居率)  | 管理形態 |     |   |
|-------------------|----------------|--------------|-------------|--|------|-----|---|
|                   |                |              |             |  | 直営   |     |   |
| 維持管理費<br>(平成26年度) | 収入(千円/年間)      |              |             | 施設外観   |      |     |   |
|                   | 内訳             |              | 金額          |  |      |     |   |
|                   | 施設利用料          |              | -           |  |      |     |   |
|                   | 補助金            |              | -           |  |      |     |   |
|                   | その他            |              | -           |  |      |     |   |
|                   | 合計             |              | -           |  |      |     |   |
|                   | 支出(千円/年間)      |              |             | 公的関与の割合と収益性から見る評価  |      |     |   |
|                   | 内訳             |              | 金額          | 公的関与割合   | + 2  | 収益性 | 0 |
|                   | 光熱水費           |              | 26          |  |      |     |   |
|                   | 修繕費            |              | -           |  |      |     |   |
|                   | その他需用費         |              | -           |  |      |     |   |
|                   | 役務費            |              | -           |  |      |     |   |
|                   | 委託料            |              | -           |  |      |     |   |
|                   | 使用料及び賃借料       |              | -           |  |      |     |   |
|                   | 工事請負費          |              | -           |  |      |     |   |
| 備品購入費             |                | -            |             |  |      |     |   |
| 負担金補助及び交付金        |                | -            |             |  |      |     |   |
| 合計                |                | 26           |             |  |      |     |   |
| 施設運営費<br>(平成26年度) | 年間運営費用(千円)     |              |             | 26   |      |     |   |
| 負担割合<br>および負担額    | 公費負担割合(公費:受益者) |              | 利用者一人当たり(円) | 市民一人当たり(円)   |      |     |   |
|                   | 公費 10 : 0 受益者  |              |             | 1  |      |     |   |
| その他               |                |              |             |  |      |     |   |

「コスト計算 利用者一人当たり」は、利用者(受益者)が施設利用の際に、実際に負担している金額 【施設利用料/利用者数】

「コスト計算 市民一人当たり」は、公費負担分を人口で割ったもの 【(支出合計 - 収入合計) ÷ 人口】

人口は、平成27年4月1日現在の住民基本台帳人口および外国人登録人口の104,108人を使用

# 施設別カルテ

|      |        |
|------|--------|
| 調査年度 | 平成27年度 |
|------|--------|

|     |                  |  |  |
|-----|------------------|--|--|
| 施設名 | 福南分団第二部消防機庫・防火水槽 |  |  |
|-----|------------------|--|--|

|     |       |     |      |    |     |
|-----|-------|-----|------|----|-----|
| 大分類 | 行政系施設 | 中分類 | 消防施設 | No | 275 |
|-----|-------|-----|------|----|-----|

|      |           |
|------|-----------|
| 所管部課 | 総務部 危機管理室 |
|------|-----------|


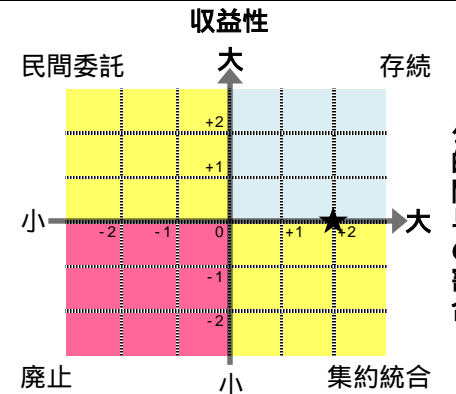
## 1 土地データ

|     |               |      |                      |        |   |
|-----|---------------|------|----------------------|--------|---|
| 所在地 | 津山市金屋 179 - 1 | 敷地面積 | 116.00m <sup>2</sup> | うち借地面積 | - |
|-----|---------------|------|----------------------|--------|---|

## 2 施設データ

|                  |                 |            |   |       |                     |
|------------------|-----------------|------------|---|-------|---------------------|
| 設置目的             | 地域の防火防災の拠点      |            |   | 総延床面積 | 41.30m <sup>2</sup> |
| 行政機能             | 消防団の拠点施設        |            |   | 耐震補強  | 不要                  |
| 主要建物建築年<br>(築年数) | 2003年<br>(築13年) | 法令等による設置義務 | × | 避難所   | ×                   |
|                  |                 |            |   | 投票所   | ×                   |

## 3 管理運営データ

| 利用状況<br>(平成26年度)  | 利用人数<br>(年間)   | 利用件数<br>(年間) | 児童数(定員)     | 入居戸数/全戸数(入居率)  | 管理形態 |     |   |
|-------------------|----------------|--------------|-------------|--|------|-----|---|
|                   |                |              |             |  | 直営   |     |   |
| 維持管理費<br>(平成26年度) | 収入(千円/年間)      |              |             | 施設外観   |      |     |   |
|                   | 内訳             |              | 金額          |  |      |     |   |
|                   | 施設利用料          |              | -           |  |      |     |   |
|                   | 補助金            |              | -           |  |      |     |   |
|                   | その他            |              | -           |  |      |     |   |
|                   | 合計             |              | -           |  |      |     |   |
|                   | 支出(千円/年間)      |              |             | 公的関与の割合と収益性から見る評価  |      |     |   |
|                   | 内訳             |              | 金額          | 公的関与割合   | +2   | 収益性 | 0 |
|                   | 光熱水費           |              | 14          |  |      |     |   |
|                   | 修繕費            |              | -           |  |      |     |   |
|                   | その他需用費         |              | -           |  |      |     |   |
|                   | 役務費            |              | -           |  |      |     |   |
|                   | 委託料            |              | -           |  |      |     |   |
|                   | 使用料及び賃借料       |              | -           |  |      |     |   |
| 工事請負費             |                | -            |             |  |      |     |   |
| 備品購入費             |                | -            |             |  |      |     |   |
| 負担金補助及び交付金        |                | -            |             |  |      |     |   |
| 合計                |                | 14           |             |  |      |     |   |
| 施設運営費<br>(平成26年度) | 年間運営費用(千円)     |              |             | 14   |      |     |   |
| 負担割合<br>および負担額    | 公費負担割合(公費:受益者) |              | 利用者一人当たり(円) | 市民一人当たり(円)   |      |     |   |
|                   | 公費 10 : 0 受益者  |              |             | 1  |      |     |   |
| その他               |                |              |             |  |      |     |   |

「コスト計算 利用者一人当たり」は、利用者(受益者)が施設利用の際に、実際に負担している金額 【施設利用料/利用者数】  
 「コスト計算 市民一人当たり」は、公費負担分を人口で割ったもの 【(支出合計 - 収入合計) ÷ 人口】  
 人口は、平成27年4月1日現在の住民基本台帳人口および外国人登録人口の104,108人を使用



# 施設別カルテ

|      |        |
|------|--------|
| 調査年度 | 平成27年度 |
|------|--------|

|     |                  |  |  |
|-----|------------------|--|--|
| 施設名 | 河辺分団第六部消防機庫・防火水槽 |  |  |
|-----|------------------|--|--|

|     |       |     |      |    |     |
|-----|-------|-----|------|----|-----|
| 大分類 | 行政系施設 | 中分類 | 消防施設 | No | 277 |
|-----|-------|-----|------|----|-----|

|      |           |
|------|-----------|
| 所管部課 | 総務部 危機管理室 |
|------|-----------|

## 1 土地データ

|     |               |      |                     |        |   |
|-----|---------------|------|---------------------|--------|---|
| 所在地 | 津山市日上 168 - 3 | 敷地面積 | 53.00m <sup>2</sup> | うち借地面積 | - |
|-----|---------------|------|---------------------|--------|---|

## 2 施設データ

|                  |                 |            |   |       |                     |
|------------------|-----------------|------------|---|-------|---------------------|
| 設置目的             | 地域の防火防災の拠点      |            |   | 総延床面積 | 39.60m <sup>2</sup> |
| 行政機能             | 消防団の拠点施設        |            |   | 耐震補強  | 不要                  |
| 主要建物建築年<br>(築年数) | 1982年<br>(築34年) | 法令等による設置義務 | × | 避難所   | ×                   |
|                  |                 |            |   | 投票所   | ×                   |

## 3 管理運営データ

| 利用状況<br>(平成26年度)  | 利用人数<br>(年間)   | 利用件数<br>(年間) | 児童数(定員)     | 入居戸数/全戸数(入居率)  | 管理形態 |     |   |
|-------------------|----------------|--------------|-------------|--|------|-----|---|
|                   |                |              |             |  | 直営   |     |   |
| 維持管理費<br>(平成26年度) | 収入(千円/年間)      |              |             | 施設外観   |      |     |   |
|                   | 内訳             |              | 金額          |  |      |     |   |
|                   | 施設利用料          |              | -           |  |      |     |   |
|                   | 補助金            |              | -           |  |      |     |   |
|                   | その他            |              | -           |  |      |     |   |
|                   | 合計             |              | -           |  |      |     |   |
|                   | 支出(千円/年間)      |              |             | 公的関与の割合と収益性から見る評価  |      |     |   |
|                   | 内訳             |              | 金額          | 公的関与割合   | +2   | 収益性 | 0 |
|                   | 光熱水費           |              | 18          |  |      |     |   |
|                   | 修繕費            |              | -           |  |      |     |   |
|                   | その他需用費         |              | -           |  |      |     |   |
|                   | 役務費            |              | -           |  |      |     |   |
|                   | 委託料            |              | -           |  |      |     |   |
|                   | 使用料及び賃借料       |              | -           |  |      |     |   |
|                   | 工事請負費          |              | -           |  |      |     |   |
| 備品購入費             |                | -            |             |  |      |     |   |
| 負担金補助及び交付金        |                | -            |             |  |      |     |   |
| 合計                |                | 18           |             |  |      |     |   |
| 施設運営費<br>(平成26年度) | 年間運営費用(千円)     |              |             | 18   |      |     |   |
| 負担割合<br>および負担額    | 公費負担割合(公費:受益者) |              | 利用者一人当たり(円) | 市民一人当たり(円)   |      |     |   |
|                   | 公費 10 : 0 受益者  |              |             | 1  |      |     |   |
| その他               |                |              |             |  |      |     |   |

「コスト計算 利用者一人当たり」は、利用者(受益者)が施設利用の際に、実際に負担している金額 【施設利用料/利用者数】  
 「コスト計算 市民一人当たり」は、公費負担分を人口で割ったもの 【(支出合計 - 収入合計) ÷ 人口】  
 人口は、平成27年4月1日現在の住民基本台帳人口および外国人登録人口の104,108人を使用

# 施設別カルテ

調査年度

平成27年度

|     |             |  |  |
|-----|-------------|--|--|
| 施設名 | 二宮分団第一部消防機庫 |  |  |
|-----|-------------|--|--|

|     |       |     |      |    |     |
|-----|-------|-----|------|----|-----|
| 大分類 | 行政系施設 | 中分類 | 消防施設 | No | 290 |
|-----|-------|-----|------|----|-----|

|      |           |
|------|-----------|
| 所管部課 | 総務部 危機管理室 |
|------|-----------|

## 1 土地データ

|     |                |      |                      |        |   |
|-----|----------------|------|----------------------|--------|---|
| 所在地 | 津山市二宮 474 - 18 | 敷地面積 | 106.00m <sup>2</sup> | うち借地面積 | - |
|-----|----------------|------|----------------------|--------|---|

## 2 施設データ

|                  |                 |            |   |       |                     |
|------------------|-----------------|------------|---|-------|---------------------|
| 設置目的             | 地域の防火防災の拠点      |            |   | 総延床面積 | 33.95m <sup>2</sup> |
| 行政機能             | 消防団の拠点施設        |            |   | 耐震補強  | 不要                  |
| 主要建物建築年<br>(築年数) | 2001年<br>(築15年) | 法令等による設置義務 | × | 避難所   | ×                   |
|                  |                 |            |   | 投票所   | ×                   |

## 3 管理運営データ

| 利用状況<br>(平成26年度)  | 利用人数<br>(年間)   | 利用件数<br>(年間) | 児童数(定員)     | 入居戸数/全戸数(入居率)  | 管理形態 |        |    |     |   |
|-------------------|----------------|--------------|-------------|--|------|--------|----|-----|---|
|                   |                |              |             |  | 直営   |        |    |     |   |
| 維持管理費<br>(平成26年度) | 収入(千円/年間)      |              |             | 施設外観   |      |        |    |     |   |
|                   | 内訳             |              | 金額          |    |      |        |    |     |   |
|                   | 施設利用料          |              | -           |  |      |        |    |     |   |
|                   | 補助金            |              | -           |  |      |        |    |     |   |
|                   | その他            |              | -           |  |      |        |    |     |   |
|                   | 合計             |              | -           |  |      |        |    |     |   |
|                   | 支出(千円/年間)      |              |             | <p>公的関与の割合と収益性から見る評価</p> <table border="1"> <tr> <td>公的関与割合</td> <td>+2</td> <td>収益性</td> <td>0</td> </tr> </table> <p>収益性</p> <p>民間委託 大 存続</p> <p>小 大 公的関与の割合</p>  <p>廃止 小 集約統合</p> |      | 公的関与割合 | +2 | 収益性 | 0 |
|                   | 公的関与割合         | +2           | 収益性         |  |      | 0      |    |     |   |
|                   | 光熱水費           |              | 4           |  |      |        |    |     |   |
|                   | 修繕費            |              | -           |  |      |        |    |     |   |
|                   | その他需用費         |              | -           |  |      |        |    |     |   |
|                   | 役務費            |              | -           |  |      |        |    |     |   |
|                   | 委託料            |              | -           |  |      |        |    |     |   |
|                   | 使用料及び賃借料       |              | -           |  |      |        |    |     |   |
|                   | 工事請負費          |              | -           |  |      |        |    |     |   |
| 備品購入費             |                | -            |             |  |      |        |    |     |   |
| 負担金補助及び交付金        |                | -            |             |  |      |        |    |     |   |
| 合計                |                | 4            |             |  |      |        |    |     |   |
| 施設運営費<br>(平成26年度) | 年間運営費用(千円)     |              |             | 4  |      |        |    |     |   |
| 負担割合<br>および負担額    | 公費負担割合(公費:受益者) |              | 利用者一人当たり(円) | 市民一人当たり(円)   |      |        |    |     |   |
|                   | 公費 10 : 0 受益者  |              |             | 1  |      |        |    |     |   |
| その他               |                |              |             |  |      |        |    |     |   |

「コスト計算 利用者一人当たり」は、利用者(受益者)が施設利用の際に、実際に負担している金額 【施設利用料/利用者数】

「コスト計算 市民一人当たり」は、公費負担分を人口で割ったもの 【(支出合計 - 収入合計) ÷ 人口】

人口は、平成27年4月1日現在の住民基本台帳人口および外国人登録人口の104,108人を使用

# 施設別カルテ

調査年度

平成27年度

|     |            |  |  |
|-----|------------|--|--|
| 施設名 | 阿波中央分団消防機庫 |  |  |
|-----|------------|--|--|

|     |       |     |      |    |     |
|-----|-------|-----|------|----|-----|
| 大分類 | 行政系施設 | 中分類 | 消防施設 | No | 728 |
|-----|-------|-----|------|----|-----|

|      |           |
|------|-----------|
| 所管部課 | 総務部 危機管理室 |
|------|-----------|

## 1 土地データ

|     |                |      |        |        |   |
|-----|----------------|------|--------|--------|---|
| 所在地 | 津山市阿波 1215 - 1 | 敷地面積 | 79.76㎡ | うち借地面積 | - |
|-----|----------------|------|--------|--------|---|

## 2 施設データ

|                  |                 |            |   |       |        |
|------------------|-----------------|------------|---|-------|--------|
| 設置目的             | 地域の防火防災の拠点      |            |   | 総延床面積 | 23.80㎡ |
| 行政機能             | 消防団の拠点施設        |            |   | 耐震補強  | 不要     |
| 主要建物建築年<br>(築年数) | 1989年<br>(築27年) | 法令等による設置義務 | × | 避難所   | ×      |
|                  |                 |            |   | 投票所   | ×      |

## 3 管理運営データ

| 利用状況<br>(平成26年度)  | 利用人数<br>(年間)   | 利用件数<br>(年間) | 児童数(定員)     | 入居戸数/全戸数(入居率)  | 管理形態 |     |   |
|-------------------|----------------|--------------|-------------|--|------|-----|---|
|                   |                |              |             |  | 直営   |     |   |
| 維持管理費<br>(平成26年度) | 収入(千円/年間)      |              |             | 施設外観   |      |     |   |
|                   | 内訳             |              | 金額          |  |      |     |   |
|                   | 施設利用料          |              | -           |  |      |     |   |
|                   | 補助金            |              | -           |  |      |     |   |
|                   | その他            |              | -           |  |      |     |   |
|                   | 合計             |              | -           |  |      |     |   |
|                   | 支出(千円/年間)      |              |             | 公的関与の割合と収益性から見る評価  |      |     |   |
|                   | 内訳             |              | 金額          | 公的関与割合   | +2   | 収益性 | 0 |
|                   | 光熱水費           |              | 4           |  |      |     |   |
|                   | 修繕費            |              | -           |  |      |     |   |
|                   | その他需用費         |              | -           |  |      |     |   |
|                   | 役務費            |              | -           |  |      |     |   |
|                   | 委託料            |              | -           |  |      |     |   |
|                   | 使用料及び賃借料       |              | -           |  |      |     |   |
|                   | 工事請負費          |              | -           |  |      |     |   |
| 備品購入費             |                | -            |             |  |      |     |   |
| 負担金補助及び交付金        |                | -            |             |  |      |     |   |
| 合計                |                | 4            |             |  |      |     |   |
| 施設運営費<br>(平成26年度) | 年間運営費用(千円)     |              |             | 4  |      |     |   |
| 負担割合<br>および負担額    | 公費負担割合(公費:受益者) |              | 利用者一人当たり(円) | 市民一人当たり(円)   |      |     |   |
|                   | 公費 10 : 0 受益者  |              |             | 1  |      |     |   |
| その他               |                |              |             |  |      |     |   |

「コスト計算 利用者一人当たり」は、利用者(受益者)が施設利用の際に、実際に負担している金額 【施設利用料/利用者数】

「コスト計算 市民一人当たり」は、公費負担分を人口で割ったもの 【(支出合計 - 収入合計) ÷ 人口】

人口は、平成27年4月1日現在の住民基本台帳人口および外国人登録人口の104,108人を使用

# 施設別カルテ

|      |        |
|------|--------|
| 調査年度 | 平成27年度 |
|------|--------|

|     |           |  |  |
|-----|-----------|--|--|
| 施設名 | 阿波南分団消防機庫 |  |  |
|-----|-----------|--|--|

|     |       |     |      |    |     |
|-----|-------|-----|------|----|-----|
| 大分類 | 行政系施設 | 中分類 | 消防施設 | No | 729 |
|-----|-------|-----|------|----|-----|

|      |           |
|------|-----------|
| 所管部課 | 総務部 危機管理室 |
|------|-----------|

### 1 土地データ

|     |                |      |                     |        |   |
|-----|----------------|------|---------------------|--------|---|
| 所在地 | 津山市阿波 3855 - 1 | 敷地面積 | 47.47m <sup>2</sup> | うち借地面積 | - |
|-----|----------------|------|---------------------|--------|---|

### 2 施設データ

|                  |                 |            |   |       |                     |
|------------------|-----------------|------------|---|-------|---------------------|
| 設置目的             | 地域の防火防災の拠点      |            |   | 総延床面積 | 22.80m <sup>2</sup> |
| 行政機能             | 消防団の拠点施設        |            |   | 耐震補強  | 不要                  |
| 主要建物建築年<br>(築年数) | 1991年<br>(築25年) | 法令等による設置義務 | × | 避難所   | ×                   |
|                  |                 |            |   | 投票所   | ×                   |

### 3 管理運営データ

| 利用状況<br>(平成26年度)  | 利用人数<br>(年間)   | 利用件数<br>(年間) | 児童数(定員)     | 入居戸数/全戸数(入居率)  | 管理形態 |     |   |
|-------------------|----------------|--------------|-------------|--|------|-----|---|
|                   |                |              |             |  | 直営   |     |   |
| 維持管理費<br>(平成26年度) | 収入(千円/年間)      |              |             | 施設外観   |      |     |   |
|                   | 内訳             |              | 金額          |  |      |     |   |
|                   | 施設利用料          |              | -           |  |      |     |   |
|                   | 補助金            |              | -           |  |      |     |   |
|                   | その他            |              | -           |  |      |     |   |
|                   | 合計             |              | -           |  |      |     |   |
|                   | 支出(千円/年間)      |              |             | 公的関与の割合と収益性から見る評価  |      |     |   |
|                   | 内訳             |              | 金額          | 公的関与割合   | +2   | 収益性 | 0 |
|                   | 光熱水費           |              | 4           |  |      |     |   |
|                   | 修繕費            |              | -           |  |      |     |   |
|                   | その他需用費         |              | -           |  |      |     |   |
|                   | 役務費            |              | -           |  |      |     |   |
|                   | 委託料            |              | -           |  |      |     |   |
|                   | 使用料及び賃借料       |              | -           |  |      |     |   |
|                   | 工事請負費          |              | -           |  |      |     |   |
| 備品購入費             |                | -            |             |  |      |     |   |
| 負担金補助及び交付金        |                | -            |             |  |      |     |   |
| 合計                |                | 4            |             |  |      |     |   |
| 施設運営費<br>(平成26年度) | 年間運営費用(千円)     |              |             | 4  |      |     |   |
| 負担割合<br>および負担額    | 公費負担割合(公費:受益者) |              | 利用者一人当たり(円) | 市民一人当たり(円)   |      |     |   |
|                   | 公費 10 : 0 受益者  |              |             | 1  |      |     |   |
| その他               |                |              |             |  |      |     |   |

「コスト計算 利用者一人当たり」は、利用者(受益者)が施設利用の際に、実際に負担している金額 【施設利用料/利用者数】  
 「コスト計算 市民一人当たり」は、公費負担分を人口で割ったもの 【(支出合計 - 収入合計) ÷ 人口】  
 人口は、平成27年4月1日現在の住民基本台帳人口および外国人登録人口の104,108人を使用

# 施設別カルテ

|      |        |
|------|--------|
| 調査年度 | 平成27年度 |
|------|--------|

|     |           |  |  |
|-----|-----------|--|--|
| 施設名 | 阿波北分団消防機庫 |  |  |
|-----|-----------|--|--|

|     |       |     |      |    |     |
|-----|-------|-----|------|----|-----|
| 大分類 | 行政系施設 | 中分類 | 消防施設 | No | 730 |
|-----|-------|-----|------|----|-----|

|      |           |
|------|-----------|
| 所管部課 | 総務部 危機管理室 |
|------|-----------|

### 1 土地データ

|     |                |      |                     |        |   |
|-----|----------------|------|---------------------|--------|---|
| 所在地 | 津山市阿波 3256 - 9 | 敷地面積 | 64.39m <sup>2</sup> | うち借地面積 | - |
|-----|----------------|------|---------------------|--------|---|

### 2 施設データ

|                  |                 |            |   |       |                     |
|------------------|-----------------|------------|---|-------|---------------------|
| 設置目的             | 地域の防火防災の拠点      |            |   | 総延床面積 | 22.80m <sup>2</sup> |
| 行政機能             | 消防団の拠点施設        |            |   | 耐震補強  | 不要                  |
| 主要建物建築年<br>(築年数) | 1991年<br>(築25年) | 法令等による設置義務 | × | 避難所   | ×                   |
|                  |                 |            |   | 投票所   | ×                   |

### 3 管理運営データ

| 利用状況<br>(平成26年度)  | 利用人数<br>(年間)   | 利用件数<br>(年間) | 児童数(定員)     | 入居戸数/全戸数(入居率)  | 管理形態 |     |   |
|-------------------|----------------|--------------|-------------|--|------|-----|---|
|                   |                |              |             |  | 直営   |     |   |
| 維持管理費<br>(平成26年度) | 収入(千円/年間)      |              |             | 施設外観   |      |     |   |
|                   | 内訳             |              | 金額          |  |      |     |   |
|                   | 施設利用料          |              | -           |  |      |     |   |
|                   | 補助金            |              | -           |  |      |     |   |
|                   | その他            |              | -           |  |      |     |   |
|                   | 合計             |              | -           |  |      |     |   |
|                   | 支出(千円/年間)      |              |             | 公的関与の割合と収益性から見る評価  |      |     |   |
|                   | 内訳             |              | 金額          | 公的関与割合   | +2   | 収益性 | 0 |
|                   | 光熱水費           |              | 4           |  |      |     |   |
|                   | 修繕費            |              | -           |  |      |     |   |
|                   | その他需用費         |              | -           |  |      |     |   |
|                   | 役務費            |              | -           |  |      |     |   |
|                   | 委託料            |              | -           |  |      |     |   |
|                   | 使用料及び賃借料       |              | -           |  |      |     |   |
|                   | 工事請負費          |              | -           |  |      |     |   |
| 備品購入費             |                | -            |             |  |      |     |   |
| 負担金補助及び交付金        |                | -            |             |  |      |     |   |
| 合計                |                | 4            |             |  |      |     |   |
| 施設運営費<br>(平成26年度) | 年間運営費用(千円)     |              |             | 4  |      |     |   |
| 負担割合<br>および負担額    | 公費負担割合(公費:受益者) |              | 利用者一人当たり(円) | 市民一人当たり(円)   |      |     |   |
|                   | 公費 10 : 0 受益者  |              |             | 1  |      |     |   |
| その他               |                |              |             |  |      |     |   |

「コスト計算 利用者一人当たり」は、利用者(受益者)が施設利用の際に、実際に負担している金額 【施設利用料/利用者数】  
 「コスト計算 市民一人当たり」は、公費負担分を人口で割ったもの 【(支出合計 - 収入合計) ÷ 人口】  
 人口は、平成27年4月1日現在の住民基本台帳人口および外国人登録人口の104,108人を使用

# 施設別カルテ

|      |        |
|------|--------|
| 調査年度 | 平成27年度 |
|------|--------|

|     |            |  |  |
|-----|------------|--|--|
| 施設名 | 勝北支所分団消防機庫 |  |  |
|-----|------------|--|--|

|     |       |     |      |    |     |
|-----|-------|-----|------|----|-----|
| 大分類 | 行政系施設 | 中分類 | 消防施設 | No | 807 |
|-----|-------|-----|------|----|-----|

|      |           |
|------|-----------|
| 所管部課 | 総務部 危機管理室 |
|------|-----------|

## 1 土地データ

|     |                |      |  |        |   |
|-----|----------------|------|--|--------|---|
| 所在地 | 津山市新野東 664 - 1 | 敷地面積 |  | うち借地面積 | - |
|-----|----------------|------|--|--------|---|

## 2 施設データ

|                  |                 |            |   |       |        |
|------------------|-----------------|------------|---|-------|--------|
| 設置目的             | 地域の防火防災の拠点      |            |   | 総延床面積 | 78.00㎡ |
| 行政機能             | 消防団の拠点施設        |            |   | 耐震補強  | 未実施    |
| 主要建物建築年<br>(築年数) | 1980年<br>(築36年) | 法令等による設置義務 | × | 避難所   | ×      |
|                  |                 |            |   | 投票所   | ×      |

## 3 管理運営データ

| 利用状況<br>(平成26年度)  | 利用人数<br>(年間)   | 利用件数<br>(年間) | 児童数(定員)     | 入居戸数/全戸数(入居率)  | 管理形態 |     |   |
|-------------------|----------------|--------------|-------------|--|------|-----|---|
|                   |                |              |             |  | 直営   |     |   |
| 維持管理費<br>(平成26年度) | 収入(千円/年間)      |              |             | 施設外観   |      |     |   |
|                   | 内訳             |              | 金額          |  |      |     |   |
|                   | 施設利用料          |              | -           |  |      |     |   |
|                   | 補助金            |              | -           |  |      |     |   |
|                   | その他            |              | -           |  |      |     |   |
|                   | 合計             |              | -           |  |      |     |   |
|                   | 支出(千円/年間)      |              |             | 公的関与の割合と収益性から見る評価  |      |     |   |
|                   | 内訳             |              | 金額          | 公的関与割合   | +2   | 収益性 | 0 |
|                   | 光熱水費           |              | -           |  |      |     |   |
|                   | 修繕費            |              | -           |  |      |     |   |
|                   | その他需用費         |              | -           |  |      |     |   |
|                   | 役務費            |              | -           |  |      |     |   |
|                   | 委託料            |              | -           |  |      |     |   |
|                   | 使用料及び賃借料       |              | -           |  |      |     |   |
|                   | 工事請負費          |              | -           |  |      |     |   |
| 備品購入費             |                | -            |             |  |      |     |   |
| 負担金補助及び交付金        |                | -            |             |  |      |     |   |
| 合計                |                | -            |             |  |      |     |   |
| 施設運営費<br>(平成26年度) | 年間運営費用(千円)     |              |             |  |      |     |   |
|                   |                |              |             |  |      |     |   |
| 負担割合<br>および負担額    | 公費負担割合(公費:受益者) |              | 利用者一人当たり(円) | 市民一人当たり(円)   |      |     |   |
|                   | 公費 10 : 0 受益者  |              |             |  |      |     |   |
| その他               | 勝北支所敷地内に設置。    |              |             |  |      |     |   |

「コスト計算 利用者一人当たり」は、利用者(受益者)が施設利用の際に、実際に負担している金額 【施設利用料/利用者数】

「コスト計算 市民一人当たり」は、公費負担分を人口で割ったもの 【(支出合計 - 収入合計) ÷ 人口】

人口は、平成27年4月1日現在の住民基本台帳人口および外国人登録人口の104,108人を使用

# 施設別カルテ

|      |        |
|------|--------|
| 調査年度 | 平成27年度 |
|------|--------|

|     |               |  |  |
|-----|---------------|--|--|
| 施設名 | 大井西分団第一部消防機具庫 |  |  |
|-----|---------------|--|--|

|     |       |     |      |    |     |
|-----|-------|-----|------|----|-----|
| 大分類 | 行政系施設 | 中分類 | 消防施設 | No | 874 |
|-----|-------|-----|------|----|-----|

|      |           |
|------|-----------|
| 所管部課 | 総務部 危機管理室 |
|------|-----------|

## 1 土地データ

|     |                |      |                      |        |   |
|-----|----------------|------|----------------------|--------|---|
| 所在地 | 津山市中北上 945 - 6 | 敷地面積 | 357.00m <sup>2</sup> | うち借地面積 | - |
|-----|----------------|------|----------------------|--------|---|

## 2 施設データ

|                  |                 |            |   |       |                     |
|------------------|-----------------|------------|---|-------|---------------------|
| 設置目的             | 地域の防火防災の拠点      |            |   | 総延床面積 | 50.33m <sup>2</sup> |
| 行政機能             | 消防団の拠点施設        |            |   | 耐震補強  | 不要                  |
| 主要建物建築年<br>(築年数) | 1989年<br>(築27年) | 法令等による設置義務 | × | 避難所   | ×                   |
|                  |                 |            |   | 投票所   | ×                   |

## 3 管理運営データ

| 利用状況<br>(平成26年度)  | 利用人数<br>(年間)   | 利用件数<br>(年間) | 児童数(定員)     | 入居戸数/全戸数(入居率)  | 管理形態 |     |   |
|-------------------|----------------|--------------|-------------|--|------|-----|---|
|                   |                |              |             |  | 直営   |     |   |
| 維持管理費<br>(平成26年度) | 収入(千円/年間)      |              |             | 施設外観   |      |     |   |
|                   | 内訳             |              | 金額          |  |      |     |   |
|                   | 施設利用料          |              | -           |  |      |     |   |
|                   | 補助金            |              | -           |  |      |     |   |
|                   | その他            |              | -           |  |      |     |   |
|                   | 合計             |              | -           |  |      |     |   |
|                   | 支出(千円/年間)      |              |             | 公的関与の割合と収益性から見る評価  |      |     |   |
|                   | 内訳             |              | 金額          | 公的関与割合   | +2   | 収益性 | 0 |
|                   | 光熱水費           |              | 27          |  |      |     |   |
|                   | 修繕費            |              | -           |  |      |     |   |
|                   | その他需用費         |              | -           |  |      |     |   |
|                   | 役務費            |              | 2           |  |      |     |   |
|                   | 委託料            |              | -           |  |      |     |   |
|                   | 使用料及び賃借料       |              | -           |  |      |     |   |
|                   | 工事請負費          |              | -           |  |      |     |   |
| 備品購入費             |                | -            |             |  |      |     |   |
| 負担金補助及び交付金        |                | -            |             |  |      |     |   |
| 合計                |                | 29           |             |  |      |     |   |
| 施設運営費<br>(平成26年度) | 年間運営費用(千円)     |              |             | 29   |      |     |   |
| 負担割合<br>および負担額    | 公費負担割合(公費:受益者) |              | 利用者一人当たり(円) | 市民一人当たり(円)   |      |     |   |
|                   | 公費 10 : 0 受益者  |              |             | 1  |      |     |   |
| その他               |                |              |             |  |      |     |   |

「コスト計算 利用者一人当たり」は、利用者(受益者)が施設利用の際に、実際に負担している金額 【施設利用料/利用者数】  
 「コスト計算 市民一人当たり」は、公費負担分を人口で割ったもの 【(支出合計 - 収入合計) ÷ 人口】  
 人口は、平成27年4月1日現在の住民基本台帳人口および外国人登録人口の104,108人を使用

# 施設別カルテ

|      |        |
|------|--------|
| 調査年度 | 平成27年度 |
|------|--------|

|     |               |  |  |
|-----|---------------|--|--|
| 施設名 | 大井西分団第二部消防機具庫 |  |  |
|-----|---------------|--|--|

|     |       |     |      |    |     |
|-----|-------|-----|------|----|-----|
| 大分類 | 行政系施設 | 中分類 | 消防施設 | No | 875 |
|-----|-------|-----|------|----|-----|

|      |           |
|------|-----------|
| 所管部課 | 総務部 危機管理室 |
|------|-----------|

## 1 土地データ

|     |                |      |                      |        |   |
|-----|----------------|------|----------------------|--------|---|
| 所在地 | 津山市坪井下 966 - 7 | 敷地面積 | 393.25m <sup>2</sup> | うち借地面積 | - |
|-----|----------------|------|----------------------|--------|---|

## 2 施設データ

|                  |                 |            |   |       |                     |
|------------------|-----------------|------------|---|-------|---------------------|
| 設置目的             | 地域の防火防災の拠点      |            |   | 総延床面積 | 60.00m <sup>2</sup> |
| 行政機能             | 消防団の拠点施設        |            |   | 耐震補強  | 不要                  |
| 主要建物建築年<br>(築年数) | 1996年<br>(築20年) | 法令等による設置義務 | × | 避難所   | ×                   |
|                  |                 |            |   | 投票所   | ×                   |

## 3 管理運営データ

| 利用状況<br>(平成26年度)  | 利用人数<br>(年間)   | 利用件数<br>(年間) | 児童数(定員)     | 入居戸数/全戸数(入居率)  | 管理形態 |     |   |
|-------------------|----------------|--------------|-------------|--|------|-----|---|
|                   |                |              |             |  | 直営   |     |   |
| 維持管理費<br>(平成26年度) | 収入(千円/年間)      |              |             | 施設外観   |      |     |   |
|                   | 内訳             |              | 金額          |  |      |     |   |
|                   | 施設利用料          |              | -           |  |      |     |   |
|                   | 補助金            |              | -           |  |      |     |   |
|                   | その他            |              | -           |  |      |     |   |
|                   | 合計             |              | -           |  |      |     |   |
|                   | 支出(千円/年間)      |              |             | 公的関与の割合と収益性から見る評価  |      |     |   |
|                   | 内訳             |              | 金額          | 公的関与割合   | +2   | 収益性 | 0 |
|                   | 光熱水費           |              | 27          |  |      |     |   |
|                   | 修繕費            |              | -           |  |      |     |   |
|                   | その他需用費         |              | -           |  |      |     |   |
|                   | 役務費            |              | -           |  |      |     |   |
|                   | 委託料            |              | -           |  |      |     |   |
|                   | 使用料及び賃借料       |              | -           |  |      |     |   |
|                   | 工事請負費          |              | -           |  |      |     |   |
| 備品購入費             |                | -            |             |  |      |     |   |
| 負担金補助及び交付金        |                | -            |             |  |      |     |   |
| 合計                |                | 27           |             |  |      |     |   |
| 施設運営費<br>(平成26年度) | 年間運営費用(千円)     |              |             | 27   |      |     |   |
| 負担割合<br>および負担額    | 公費負担割合(公費:受益者) |              | 利用者一人当たり(円) | 市民一人当たり(円)   |      |     |   |
|                   | 公費 10 : 0 受益者  |              |             | 1  |      |     |   |
| その他               |                |              |             |  |      |     |   |

「コスト計算 利用者一人当たり」は、利用者(受益者)が施設利用の際に、実際に負担している金額 【施設利用料/利用者数】

「コスト計算 市民一人当たり」は、公費負担分を人口で割ったもの 【(支出合計 - 収入合計) ÷ 人口】

人口は、平成27年4月1日現在の住民基本台帳人口および外国人登録人口の104,108人を使用



# 施設別カルテ

|      |        |
|------|--------|
| 調査年度 | 平成27年度 |
|------|--------|

|     |             |  |  |
|-----|-------------|--|--|
| 施設名 | 大東分団第一部消防機庫 |  |  |
|-----|-------------|--|--|

|     |       |     |      |    |     |
|-----|-------|-----|------|----|-----|
| 大分類 | 行政系施設 | 中分類 | 消防施設 | No | 876 |
|-----|-------|-----|------|----|-----|

|      |           |
|------|-----------|
| 所管部課 | 総務部 危機管理室 |
|------|-----------|

## 1 土地データ

|     |                  |      |                      |        |   |
|-----|------------------|------|----------------------|--------|---|
| 所在地 | 津山市宮部下 1267 - 10 | 敷地面積 | 390.00m <sup>2</sup> | うち借地面積 | - |
|-----|------------------|------|----------------------|--------|---|

## 2 施設データ

|                  |                 |            |   |       |                     |
|------------------|-----------------|------------|---|-------|---------------------|
| 設置目的             | 地域の防火防災の拠点      |            |   | 総延床面積 | 50.29m <sup>2</sup> |
| 行政機能             | 消防団の拠点施設        |            |   | 耐震補強  | 不要                  |
| 主要建物建築年<br>(築年数) | 1991年<br>(築25年) | 法令等による設置義務 | × | 避難所   | ×                   |
|                  |                 |            |   | 投票所   | ×                   |

## 3 管理運営データ

| 利用状況<br>(平成26年度)  | 利用人数<br>(年間)   | 利用件数<br>(年間) | 児童数(定員)     | 入居戸数/全戸数(入居率)  | 管理形態 |     |   |
|-------------------|----------------|--------------|-------------|--|------|-----|---|
|                   |                |              |             |  | 直営   |     |   |
| 維持管理費<br>(平成26年度) | 収入(千円/年間)      |              |             | 施設外観   |      |     |   |
|                   | 内訳             |              | 金額          |  |      |     |   |
|                   | 施設利用料          |              | -           |  |      |     |   |
|                   | 補助金            |              | -           |  |      |     |   |
|                   | その他            |              | -           |  |      |     |   |
|                   | 合計             |              | -           |  |      |     |   |
|                   | 支出(千円/年間)      |              |             | 公的関与の割合と収益性から見る評価  |      |     |   |
|                   | 内訳             |              | 金額          | 公的関与割合   | +2   | 収益性 | 0 |
|                   | 光熱水費           |              | 27          |  |      |     |   |
|                   | 修繕費            |              | -           |  |      |     |   |
|                   | その他需用費         |              | -           |  |      |     |   |
|                   | 役務費            |              | -           |  |      |     |   |
|                   | 委託料            |              | -           |  |      |     |   |
|                   | 使用料及び賃借料       |              | -           |  |      |     |   |
| 工事請負費             |                | -            |             |  |      |     |   |
| 備品購入費             |                | -            |             |  |      |     |   |
| 負担金補助及び交付金        |                | -            |             |  |      |     |   |
| 合計                |                | 27           |             |  |      |     |   |
| 施設運営費<br>(平成26年度) | 年間運営費用(千円)     |              |             | 27   |      |     |   |
| 負担割合<br>および負担額    | 公費負担割合(公費:受益者) |              | 利用者一人当たり(円) | 市民一人当たり(円)   |      |     |   |
|                   | 公費 10 : 0 受益者  |              |             | 1  |      |     |   |
| その他               |                |              |             |  |      |     |   |

「コスト計算 利用者一人当たり」は、利用者(受益者)が施設利用の際に、実際に負担している金額【施設利用料/利用者数】  
 「コスト計算 市民一人当たり」は、公費負担分を人口で割ったもの【(支出合計-収入合計)÷人口】  
 人口は、平成27年4月1日現在の住民基本台帳人口および外国人登録人口の104,108人を使用

# 施設別カルテ

|      |        |
|------|--------|
| 調査年度 | 平成27年度 |
|------|--------|

|     |             |  |  |
|-----|-------------|--|--|
| 施設名 | 大東分団第二部消防機庫 |  |  |
|-----|-------------|--|--|

|     |       |     |      |    |     |
|-----|-------|-----|------|----|-----|
| 大分類 | 行政系施設 | 中分類 | 消防施設 | No | 877 |
|-----|-------|-----|------|----|-----|

|      |           |
|------|-----------|
| 所管部課 | 総務部 危機管理室 |
|------|-----------|

## 1 土地データ

|     |             |      |        |        |   |
|-----|-------------|------|--------|--------|---|
| 所在地 | 津山市中北下 1300 | 敷地面積 | 72.00㎡ | うち借地面積 | - |
|-----|-------------|------|--------|--------|---|

## 2 施設データ

|                  |                 |            |   |       |        |
|------------------|-----------------|------------|---|-------|--------|
| 設置目的             | 地域の防火防災の拠点      |            |   | 総延床面積 | 72.00㎡ |
| 行政機能             | 消防団の拠点施設        |            |   | 耐震補強  | 不要     |
| 主要建物建築年<br>(築年数) | 1988年<br>(築28年) | 法令等による設置義務 | × | 避難所   | ×      |
|                  |                 |            |   | 投票所   | ×      |

## 3 管理運営データ

| 利用状況<br>(平成26年度)  | 利用人数<br>(年間)   | 利用件数<br>(年間) | 児童数(定員)     | 入居戸数/全戸数(入居率)  | 管理形態 |     |   |
|-------------------|----------------|--------------|-------------|--|------|-----|---|
|                   |                |              |             |  | 直営   |     |   |
| 維持管理費<br>(平成26年度) | 収入(千円/年間)      |              |             | 施設外観   |      |     |   |
|                   | 内訳             |              | 金額          |  |      |     |   |
|                   | 施設利用料          |              | -           |  |      |     |   |
|                   | 補助金            |              | -           |  |      |     |   |
|                   | その他            |              | -           |  |      |     |   |
|                   | 合計             |              | -           |  |      |     |   |
|                   | 支出(千円/年間)      |              |             | 公的関与の割合と収益性から見る評価  |      |     |   |
|                   | 内訳             |              | 金額          | 公的関与割合   | +2   | 収益性 | 0 |
|                   | 光熱水費           |              | -           |  |      |     |   |
|                   | 修繕費            |              | -           |  |      |     |   |
|                   | その他需用費         |              | -           |  |      |     |   |
|                   | 役務費            |              | -           |  |      |     |   |
|                   | 委託料            |              | -           |  |      |     |   |
|                   | 使用料及び賃借料       |              | -           |  |      |     |   |
| 工事請負費             |                | -            |             |  |      |     |   |
| 備品購入費             |                | -            |             |  |      |     |   |
| 負担金補助及び交付金        |                | -            |             |  |      |     |   |
| 合計                |                | -            |             |  |      |     |   |
| 施設運営費<br>(平成26年度) | 年間運営費用(千円)     |              |             |  |      |     |   |
|                   |                |              |             |  |      |     |   |
| 負担割合<br>および負担額    | 公費負担割合(公費:受益者) |              | 利用者一人当たり(円) | 市民一人当たり(円)   |      |     |   |
|                   | 公費 10 : 0 受益者  |              |             |  |      |     |   |
| その他               |                |              |             |  |      |     |   |

「コスト計算 利用者一人当たり」は、利用者(受益者)が施設利用の際に、実際に負担している金額 【施設利用料/利用者数】

「コスト計算 市民一人当たり」は、公費負担分を人口で割ったもの 【(支出合計-収入合計)÷人口】

人口は、平成27年4月1日現在の住民基本台帳人口および外国人登録人口の104,108人を使用

# 施設別カルテ

|      |        |
|------|--------|
| 調査年度 | 平成27年度 |
|------|--------|

|     |             |  |  |
|-----|-------------|--|--|
| 施設名 | 大東分団第三部消防機庫 |  |  |
|-----|-------------|--|--|

|     |       |     |      |    |     |
|-----|-------|-----|------|----|-----|
| 大分類 | 行政系施設 | 中分類 | 消防施設 | No | 878 |
|-----|-------|-----|------|----|-----|

|      |           |
|------|-----------|
| 所管部課 | 総務部 危機管理室 |
|------|-----------|

## 1 土地データ

|     |                |      |                      |        |   |
|-----|----------------|------|----------------------|--------|---|
| 所在地 | 津山市南方中 569 - 5 | 敷地面積 | 653.42m <sup>2</sup> | うち借地面積 | - |
|-----|----------------|------|----------------------|--------|---|

## 2 施設データ

|                  |                 |            |   |       |                     |
|------------------|-----------------|------------|---|-------|---------------------|
| 設置目的             | 地域の防火防災の拠点      |            |   | 総延床面積 | 59.50m <sup>2</sup> |
| 行政機能             | 消防団の拠点施設        |            |   | 耐震補強  | 不要                  |
| 主要建物建築年<br>(築年数) | 1995年<br>(築21年) | 法令等による設置義務 | × | 避難所   | ×                   |
|                  |                 |            |   | 投票所   | ×                   |

## 3 管理運営データ

| 利用状況<br>(平成26年度)  | 利用人数<br>(年間)   | 利用件数<br>(年間) | 児童数(定員)     | 入居戸数/全戸数(入居率)  | 管理形態 |     |   |
|-------------------|----------------|--------------|-------------|--|------|-----|---|
|                   |                |              |             |  | 直営   |     |   |
| 維持管理費<br>(平成26年度) | 収入(千円/年間)      |              |             | 施設外観   |      |     |   |
|                   | 内訳             |              | 金額          |  |      |     |   |
|                   | 施設利用料          |              | -           |  |      |     |   |
|                   | 補助金            |              | -           |  |      |     |   |
|                   | その他            |              | -           |  |      |     |   |
|                   | 合計             |              | -           |  |      |     |   |
|                   | 支出(千円/年間)      |              |             | 公的関与の割合と収益性から見る評価  |      |     |   |
|                   | 内訳             |              | 金額          | 公的関与割合   | +2   | 収益性 | 0 |
|                   | 光熱水費           |              | 27          |  |      |     |   |
|                   | 修繕費            |              | -           |  |      |     |   |
|                   | その他需用費         |              | -           |  |      |     |   |
|                   | 役務費            |              | 5           |  |      |     |   |
|                   | 委託料            |              | -           |  |      |     |   |
|                   | 使用料及び賃借料       |              | -           |  |      |     |   |
|                   | 工事請負費          |              | -           |  |      |     |   |
| 備品購入費             |                | -            |             |  |      |     |   |
| 負担金補助及び交付金        |                | -            |             |  |      |     |   |
| 合計                |                | 32           |             |  |      |     |   |
| 施設運営費<br>(平成26年度) | 年間運営費用(千円)     |              |             | 32   |      |     |   |
| 負担割合<br>および負担額    | 公費負担割合(公費:受益者) |              | 利用者一人当たり(円) | 市民一人当たり(円)   |      |     |   |
|                   | 公費 10 : 0 受益者  |              |             | 1  |      |     |   |
| その他               |                |              |             |  |      |     |   |

「コスト計算 利用者一人当たり」は、利用者(受益者)が施設利用の際に、実際に負担している金額【施設利用料/利用者数】  
 「コスト計算 市民一人当たり」は、公費負担分を人口で割ったもの【(支出合計-収入合計)÷人口】  
 人口は、平成27年4月1日現在の住民基本台帳人口および外国人登録人口の104,108人を使用

# 施設別カルテ

|      |        |
|------|--------|
| 調査年度 | 平成27年度 |
|------|--------|

|     |             |  |  |
|-----|-------------|--|--|
| 施設名 | 大東分団第四部消防機庫 |  |  |
|-----|-------------|--|--|

|     |       |     |      |    |     |
|-----|-------|-----|------|----|-----|
| 大分類 | 行政系施設 | 中分類 | 消防施設 | No | 879 |
|-----|-------|-----|------|----|-----|

|      |           |
|------|-----------|
| 所管部課 | 総務部 危機管理室 |
|------|-----------|

## 1 土地データ

|     |               |      |                      |        |   |
|-----|---------------|------|----------------------|--------|---|
| 所在地 | 津山市神代 811 - 2 | 敷地面積 | 556.00m <sup>2</sup> | うち借地面積 | - |
|-----|---------------|------|----------------------|--------|---|

## 2 施設データ

|                  |                 |            |   |       |                     |
|------------------|-----------------|------------|---|-------|---------------------|
| 設置目的             | 地域の防火防災の拠点      |            |   | 総延床面積 | 59.50m <sup>2</sup> |
| 行政機能             | 消防団の拠点施設        |            |   | 耐震補強  | 不要                  |
| 主要建物建築年<br>(築年数) | 1995年<br>(築21年) | 法令等による設置義務 | × | 避難所   | ×                   |
|                  |                 |            |   | 投票所   | ×                   |

## 3 管理運営データ

| 利用状況<br>(平成26年度)  | 利用人数<br>(年間)   | 利用件数<br>(年間) | 児童数(定員)     | 入居戸数/全戸数(入居率)  | 管理形態 |     |   |
|-------------------|----------------|--------------|-------------|--|------|-----|---|
|                   |                |              |             |  | 直営   |     |   |
| 維持管理費<br>(平成26年度) | 収入(千円/年間)      |              |             | 施設外観   |      |     |   |
|                   | 内訳             |              | 金額          |  |      |     |   |
|                   | 施設利用料          |              | -           |  |      |     |   |
|                   | 補助金            |              | -           |  |      |     |   |
|                   | その他            |              | -           |  |      |     |   |
|                   | 合計             |              | -           |  |      |     |   |
|                   | 支出(千円/年間)      |              |             | 公的関与の割合と収益性から見る評価  |      |     |   |
|                   | 内訳             |              | 金額          | 公的関与割合   | +2   | 収益性 | 0 |
|                   | 光熱水費           |              | 27          |  |      |     |   |
|                   | 修繕費            |              | -           |  |      |     |   |
|                   | その他需用費         |              | -           |  |      |     |   |
|                   | 役務費            |              | -           |  |      |     |   |
|                   | 委託料            |              | -           |  |      |     |   |
|                   | 使用料及び賃借料       |              | -           |  |      |     |   |
|                   | 工事請負費          |              | -           |  |      |     |   |
| 備品購入費             |                | -            |             |  |      |     |   |
| 負担金補助及び交付金        |                | -            |             |  |      |     |   |
| 合計                |                | 27           |             |  |      |     |   |
| 施設運営費<br>(平成26年度) | 年間運営費用(千円)     |              |             | 27   |      |     |   |
| 負担割合<br>および負担額    | 公費負担割合(公費:受益者) |              | 利用者一人当たり(円) | 市民一人当たり(円)   |      |     |   |
|                   | 公費             | 10 : 0       | 受益者         | 1  |      |     |   |
| その他               |                |              |             |  |      |     |   |

「コスト計算 利用者一人当たり」は、利用者(受益者)が施設利用の際に、実際に負担している金額 【施設利用料/利用者数】

「コスト計算 市民一人当たり」は、公費負担分を人口で割ったもの 【(支出合計 - 収入合計) ÷ 人口】

人口は、平成27年4月1日現在の住民基本台帳人口および外国人登録人口の104,108人を使用

# 施設別カルテ

|      |        |
|------|--------|
| 調査年度 | 平成27年度 |
|------|--------|

|     |             |  |  |
|-----|-------------|--|--|
| 施設名 | 久米分団第一部消防機庫 |  |  |
|-----|-------------|--|--|

|     |       |     |      |    |     |
|-----|-------|-----|------|----|-----|
| 大分類 | 行政系施設 | 中分類 | 消防施設 | No | 880 |
|-----|-------|-----|------|----|-----|

|      |           |
|------|-----------|
| 所管部課 | 総務部 危機管理室 |
|------|-----------|

## 1 土地データ

|     |                 |      |                      |        |   |
|-----|-----------------|------|----------------------|--------|---|
| 所在地 | 津山市久米川南 507 - 1 | 敷地面積 | 796.00m <sup>2</sup> | うち借地面積 | - |
|-----|-----------------|------|----------------------|--------|---|

## 2 施設データ

|                  |                 |            |   |       |                     |
|------------------|-----------------|------------|---|-------|---------------------|
| 設置目的             | 地域の防火防災の拠点      |            |   | 総延床面積 | 60.00m <sup>2</sup> |
| 行政機能             | 消防団の拠点施設        |            |   | 耐震補強  | 不要                  |
| 主要建物建築年<br>(築年数) | 1997年<br>(築19年) | 法令等による設置義務 | × | 避難所   | ×                   |
|                  |                 |            |   | 投票所   | ×                   |

## 3 管理運営データ

| 利用状況<br>(平成26年度)  | 利用人数<br>(年間)   | 利用件数<br>(年間) | 児童数(定員)     | 入居戸数/全戸数(入居率)  | 管理形態 |     |   |
|-------------------|----------------|--------------|-------------|--|------|-----|---|
|                   |                |              |             |  | 直営   |     |   |
| 維持管理費<br>(平成26年度) | 収入(千円/年間)      |              |             | 施設外観   |      |     |   |
|                   | 内訳             |              | 金額          |  |      |     |   |
|                   | 施設利用料          |              | -           |  |      |     |   |
|                   | 補助金            |              | -           |  |      |     |   |
|                   | その他            |              | -           |  |      |     |   |
|                   | 合計             |              | -           |  |      |     |   |
|                   | 支出(千円/年間)      |              |             | 公的関与の割合と収益性から見る評価  |      |     |   |
|                   | 内訳             |              | 金額          | 公的関与割合   | +2   | 収益性 | 0 |
|                   | 光熱水費           |              | 27          |  |      |     |   |
|                   | 修繕費            |              | -           |  |      |     |   |
|                   | その他需用費         |              | -           |  |      |     |   |
|                   | 役務費            |              | -           |  |      |     |   |
|                   | 委託料            |              | -           |  |      |     |   |
|                   | 使用料及び賃借料       |              | 10          |  |      |     |   |
|                   | 工事請負費          |              | -           |  |      |     |   |
| 備品購入費             |                | -            |             |  |      |     |   |
| 負担金補助及び交付金        |                | -            |             |  |      |     |   |
| 合計                |                | 37           |             |  |      |     |   |
| 施設運営費<br>(平成26年度) | 年間運営費用(千円)     |              |             | 37   |      |     |   |
| 負担割合<br>および負担額    | 公費負担割合(公費:受益者) |              | 利用者一人当たり(円) | 市民一人当たり(円)   |      |     |   |
|                   | 公費 10 : 0 受益者  |              |             | 1  |      |     |   |
| その他               |                |              |             |  |      |     |   |

「コスト計算 利用者一人当たり」は、利用者(受益者)が施設利用の際に、実際に負担している金額 【施設利用料/利用者数】

「コスト計算 市民一人当たり」は、公費負担分を人口で割ったもの 【(支出合計 - 収入合計) ÷ 人口】

人口は、平成27年4月1日現在の住民基本台帳人口および外国人登録人口の104,108人を使用

# 施設別カルテ

|      |        |
|------|--------|
| 調査年度 | 平成27年度 |
|------|--------|

|     |             |  |  |
|-----|-------------|--|--|
| 施設名 | 久米分団第二部消防機庫 |  |  |
|-----|-------------|--|--|

|     |       |     |      |    |     |
|-----|-------|-----|------|----|-----|
| 大分類 | 行政系施設 | 中分類 | 消防施設 | No | 881 |
|-----|-------|-----|------|----|-----|

|      |           |
|------|-----------|
| 所管部課 | 総務部 危機管理室 |
|------|-----------|

### 1 土地データ

|     |                  |      |                      |        |                      |
|-----|------------------|------|----------------------|--------|----------------------|
| 所在地 | 津山市久米川南 2035 - 3 | 敷地面積 | 266.42m <sup>2</sup> | うち借地面積 | 266.42m <sup>2</sup> |
|-----|------------------|------|----------------------|--------|----------------------|

### 2 施設データ

|                  |                 |            |   |       |                     |
|------------------|-----------------|------------|---|-------|---------------------|
| 設置目的             | 地域の防火防災の拠点      |            |   | 総延床面積 | 50.29m <sup>2</sup> |
| 行政機能             | 消防団の拠点施設        |            |   | 耐震補強  | 不要                  |
| 主要建物建築年<br>(築年数) | 1990年<br>(築26年) | 法令等による設置義務 | × | 避難所   | ×                   |
|                  |                 |            |   | 投票所   | ×                   |

### 3 管理運営データ

| 利用状況<br>(平成26年度)  | 利用人数<br>(年間)   | 利用件数<br>(年間) | 児童数(定員)     | 入居戸数/全戸数(入居率)  | 管理形態 |     |   |
|-------------------|----------------|--------------|-------------|--|------|-----|---|
|                   |                |              |             |  | 直営   |     |   |
| 維持管理費<br>(平成26年度) | 収入(千円/年間)      |              |             | 施設外観   |      |     |   |
|                   | 内訳             |              | 金額          |  |      |     |   |
|                   | 施設利用料          |              | -           |  |      |     |   |
|                   | 補助金            |              | -           |  |      |     |   |
|                   | その他            |              | -           |  |      |     |   |
|                   | 合計             |              | -           |  |      |     |   |
|                   | 支出(千円/年間)      |              |             | 公的関与の割合と収益性から見る評価  |      |     |   |
|                   | 内訳             |              | 金額          | 公的関与割合   | +2   | 収益性 | 0 |
|                   | 光熱水費           |              | 27          |  |      |     |   |
|                   | 修繕費            |              | -           |  |      |     |   |
|                   | その他需用費         |              | -           |  |      |     |   |
|                   | 役務費            |              | -           |  |      |     |   |
|                   | 委託料            |              | -           |  |      |     |   |
|                   | 使用料及び賃借料       |              | -           |  |      |     |   |
|                   | 工事請負費          |              | -           |  |      |     |   |
| 備品購入費             |                | -            |             |  |      |     |   |
| 負担金補助及び交付金        |                | -            |             |  |      |     |   |
| 合計                |                | 27           |             |  |      |     |   |
| 施設運営費<br>(平成26年度) | 年間運営費用(千円)     |              |             | 27   |      |     |   |
| 負担割合<br>および負担額    | 公費負担割合(公費:受益者) |              | 利用者一人当たり(円) | 市民一人当たり(円)   |      |     |   |
|                   | 公費 10 : 0 受益者  |              |             | 1  |      |     |   |
| その他               |                |              |             |  |      |     |   |

「コスト計算 利用者一人当たり」は、利用者(受益者)が施設利用の際に、実際に負担している金額【施設利用料/利用者数】  
 「コスト計算 市民一人当たり」は、公費負担分を人口で割ったもの【(支出合計-収入合計)÷人口】  
 人口は、平成27年4月1日現在の住民基本台帳人口および外国人登録人口の104,108人を使用

# 施設別カルテ

|      |        |
|------|--------|
| 調査年度 | 平成27年度 |
|------|--------|

|     |             |  |  |
|-----|-------------|--|--|
| 施設名 | 倭文分団第一部消防機庫 |  |  |
|-----|-------------|--|--|

|     |       |     |      |    |     |
|-----|-------|-----|------|----|-----|
| 大分類 | 行政系施設 | 中分類 | 消防施設 | No | 882 |
|-----|-------|-----|------|----|-----|

|      |           |
|------|-----------|
| 所管部課 | 総務部 危機管理室 |
|------|-----------|

### 1 土地データ

|     |                |      |                      |        |   |
|-----|----------------|------|----------------------|--------|---|
| 所在地 | 津山市油木北 368 - 5 | 敷地面積 | 306.00m <sup>2</sup> | うち借地面積 | - |
|-----|----------------|------|----------------------|--------|---|

### 2 施設データ

|                  |                 |            |   |       |                     |
|------------------|-----------------|------------|---|-------|---------------------|
| 設置目的             | 地域の防火防災の拠点      |            |   | 総延床面積 | 51.44m <sup>2</sup> |
| 行政機能             | 消防団の拠点施設        |            |   | 耐震補強  | 不要                  |
| 主要建物建築年<br>(築年数) | 1988年<br>(築28年) | 法令等による設置義務 | × | 避難所   | ×                   |
|                  |                 |            |   | 投票所   | ×                   |

### 3 管理運営データ

| 利用状況<br>(平成26年度)  | 利用人数<br>(年間)   | 利用件数<br>(年間) | 児童数(定員)     | 入居戸数/全戸数(入居率)  | 管理形態 |     |   |
|-------------------|----------------|--------------|-------------|--|------|-----|---|
|                   |                |              |             |  | 直営   |     |   |
| 維持管理費<br>(平成26年度) | 収入(千円/年間)      |              |             | 施設外観   |      |     |   |
|                   | 内訳             |              | 金額          |  |      |     |   |
|                   | 施設利用料          |              | -           |  |      |     |   |
|                   | 補助金            |              | -           |  |      |     |   |
|                   | その他            |              | -           |  |      |     |   |
|                   | 合計             |              | -           |  |      |     |   |
|                   | 支出(千円/年間)      |              |             | 公的関与の割合と収益性から見る評価  |      |     |   |
|                   | 内訳             |              | 金額          | 公的関与割合   | +2   | 収益性 | 0 |
|                   | 光熱水費           |              | 27          |  |      |     |   |
|                   | 修繕費            |              | -           |  |      |     |   |
|                   | その他需用費         |              | -           |  |      |     |   |
|                   | 役務費            |              | 6           |  |      |     |   |
|                   | 委託料            |              | -           |  |      |     |   |
|                   | 使用料及び賃借料       |              | -           |  |      |     |   |
|                   | 工事請負費          |              | -           |  |      |     |   |
| 備品購入費             |                | -            |             |  |      |     |   |
| 負担金補助及び交付金        |                | -            |             |  |      |     |   |
| 合計                |                | 33           |             |  |      |     |   |
| 施設運営費<br>(平成26年度) | 年間運営費用(千円)     |              |             | 33   |      |     |   |
| 負担割合<br>および負担額    | 公費負担割合(公費:受益者) |              | 利用者一人当たり(円) | 市民一人当たり(円)   |      |     |   |
|                   | 公費 10 : 0 受益者  |              |             | 1  |      |     |   |
| その他               |                |              |             |  |      |     |   |

「コスト計算 利用者一人当たり」は、利用者(受益者)が施設利用の際に、実際に負担している金額 【施設利用料/利用者数】  
 「コスト計算 市民一人当たり」は、公費負担分を人口で割ったもの 【(支出合計 - 収入合計) ÷ 人口】  
 人口は、平成27年4月1日現在の住民基本台帳人口および外国人登録人口の104,108人を使用

# 施設別カルテ

|      |        |
|------|--------|
| 調査年度 | 平成27年度 |
|------|--------|

|     |             |  |  |
|-----|-------------|--|--|
| 施設名 | 倭文分団第二部消防機庫 |  |  |
|-----|-------------|--|--|

|     |       |     |      |    |     |
|-----|-------|-----|------|----|-----|
| 大分類 | 行政系施設 | 中分類 | 消防施設 | No | 883 |
|-----|-------|-----|------|----|-----|

|      |           |
|------|-----------|
| 所管部課 | 総務部 危機管理室 |
|------|-----------|

## 1 土地データ

|     |              |      |                      |        |   |
|-----|--------------|------|----------------------|--------|---|
| 所在地 | 津山市桑上 18 - 3 | 敷地面積 | 143.56m <sup>2</sup> | うち借地面積 | - |
|-----|--------------|------|----------------------|--------|---|

## 2 施設データ

|                  |                  |            |   |       |                     |
|------------------|------------------|------------|---|-------|---------------------|
| 設置目的             | 地域の防火防災の拠点       |            |   | 総延床面積 | 50.29m <sup>2</sup> |
| 行政機能             | 消防団の拠点施設         |            |   | 耐震補強  | 不要                  |
| 主要建物建築年<br>(築年数) | 1991年<br>(築 25年) | 法令等による設置義務 | × | 避難所   | ×                   |
|                  |                  |            |   | 投票所   | ×                   |

## 3 管理運営データ

| 利用状況<br>(平成26年度)  | 利用人数<br>(年間)   | 利用件数<br>(年間) | 児童数(定員)     | 入居戸数/全戸数(入居率)  | 管理形態 |     |   |
|-------------------|----------------|--------------|-------------|--|------|-----|---|
|                   |                |              |             |  | 直営   |     |   |
| 維持管理費<br>(平成26年度) | 収入(千円/年間)      |              |             | 施設外観   |      |     |   |
|                   | 内 訳            |              | 金 額         |  |      |     |   |
|                   | 施設利用料          |              | -           |  |      |     |   |
|                   | 補助金            |              | -           |  |      |     |   |
|                   | その他            |              | -           |  |      |     |   |
|                   | 合 計            |              | -           |  |      |     |   |
|                   | 支出(千円/年間)      |              |             | 公的関与の割合と収益性から見る評価  |      |     |   |
|                   | 内 訳            |              | 金 額         | 公的関与割合   | + 2  | 収益性 | 0 |
|                   | 光熱水費           |              | 27          |  |      |     |   |
|                   | 修繕費            |              | -           |  |      |     |   |
|                   | その他需用費         |              | -           |  |      |     |   |
|                   | 役務費            |              | -           |  |      |     |   |
|                   | 委託料            |              | -           |  |      |     |   |
|                   | 使用料及び賃借料       |              | -           |  |      |     |   |
|                   | 工事請負費          |              | -           |  |      |     |   |
| 備品購入費             |                | -            |             |  |      |     |   |
| 負担金補助及び交付金        |                | -            |             |  |      |     |   |
| 合 計               |                | 27           |             |  |      |     |   |
| 施設運営費<br>(平成26年度) | 年間運営費用(千円)     |              |             | 27   |      |     |   |
| 負担割合<br>および負担額    | 公費負担割合(公費:受益者) |              | 利用者一人当たり(円) | 市民一人当たり(円)   |      |     |   |
|                   | 公費 10 : 0 受益者  |              |             | 1  |      |     |   |
| その他               |                |              |             |  |      |     |   |

「コスト計算 利用者一人当たり」は、利用者(受益者)が施設利用の際に、実際に負担している金額 【施設利用料/利用者数】

「コスト計算 市民一人当たり」は、公費負担分を人口で割ったもの 【(支出合計 - 収入合計) ÷ 人口】

人口は、平成27年4月1日現在の住民基本台帳人口および外国人登録人口の104,108人を使用



# 施設別カルテ

|      |        |
|------|--------|
| 調査年度 | 平成27年度 |
|------|--------|

|     |             |  |  |
|-----|-------------|--|--|
| 施設名 | 倭文分団第三部消防機庫 |  |  |
|-----|-------------|--|--|

|     |       |     |      |    |     |
|-----|-------|-----|------|----|-----|
| 大分類 | 行政系施設 | 中分類 | 消防施設 | No | 884 |
|-----|-------|-----|------|----|-----|

|      |           |
|------|-----------|
| 所管部課 | 総務部 危機管理室 |
|------|-----------|

### 1 土地データ

|     |               |      |                      |        |   |
|-----|---------------|------|----------------------|--------|---|
| 所在地 | 津山市戸脇 971 - 6 | 敷地面積 | 280.04m <sup>2</sup> | うち借地面積 | - |
|-----|---------------|------|----------------------|--------|---|

### 2 施設データ

|                  |                 |            |   |       |                     |
|------------------|-----------------|------------|---|-------|---------------------|
| 設置目的             | 地域の防火防災の拠点      |            |   | 総延床面積 | 47.12m <sup>2</sup> |
| 行政機能             | 消防団の拠点施設        |            |   | 耐震補強  | 不要                  |
| 主要建物建築年<br>(築年数) | 1989年<br>(築27年) | 法令等による設置義務 | × | 避難所   | ×                   |
|                  |                 |            |   | 投票所   | ×                   |

### 3 管理運営データ

| 利用状況<br>(平成26年度)  | 利用人数<br>(年間)   | 利用件数<br>(年間) | 児童数(定員)     | 入居戸数/全戸数(入居率)   | 管理形態 |        |         |     |   |  |  |     |  |  |  |  |   |  |    |      |   |    |  |         |  |   |    |  |   |   |    |    |    |   |    |      |
|-------------------|----------------|--------------|-------------|---|------|--------|---------|-----|---|--|--|-----|--|--|--|--|---|--|----|------|---|----|--|---------|--|---|----|--|---|---|----|----|----|---|----|------|
|                   |                |              |             |   | 直営   |        |         |     |   |  |  |     |  |  |  |  |   |  |    |      |   |    |  |         |  |   |    |  |   |   |    |    |    |   |    |      |
| 維持管理費<br>(平成26年度) | 収入(千円/年間)      |              |             | 施設外観  |      |        |         |     |   |  |  |     |  |  |  |  |   |  |    |      |   |    |  |         |  |   |    |  |   |   |    |    |    |   |    |      |
|                   | 内訳             |              | 金額          |   |      |        |         |     |   |  |  |     |  |  |  |  |   |  |    |      |   |    |  |         |  |   |    |  |   |   |    |    |    |   |    |      |
|                   | 施設利用料          |              | -           |   |      |        |         |     |   |  |  |     |  |  |  |  |   |  |    |      |   |    |  |         |  |   |    |  |   |   |    |    |    |   |    |      |
|                   | 補助金            |              | -           |   |      |        |         |     |   |  |  |     |  |  |  |  |   |  |    |      |   |    |  |         |  |   |    |  |   |   |    |    |    |   |    |      |
|                   | その他            |              | -           |   |      |        |         |     |   |  |  |     |  |  |  |  |   |  |    |      |   |    |  |         |  |   |    |  |   |   |    |    |    |   |    |      |
|                   | 合計             |              | -           |   |      |        |         |     |   |  |  |     |  |  |  |  |   |  |    |      |   |    |  |         |  |   |    |  |   |   |    |    |    |   |    |      |
|                   | 支出(千円/年間)      |              |             | <p>公的関与の割合と収益性から見る評価</p> <table border="1"> <tr> <td>公的関与割合</td> <td>+2</td> <td>収益性</td> <td>0</td> </tr> </table> <p>収益性マトリックス:</p> <table border="1"> <tr> <td colspan="2"></td> <td colspan="2">収益性</td> <td></td> </tr> <tr> <td colspan="2"></td> <td colspan="2">大</td> <td>存续</td> </tr> <tr> <td>民間委託</td> <td>大</td> <td>+2</td> <td></td> <td rowspan="4">公的関与の割合</td> </tr> <tr> <td></td> <td>小</td> <td>+1</td> <td></td> </tr> <tr> <td>小</td> <td>大</td> <td>-1</td> <td>+2</td> </tr> <tr> <td>廃止</td> <td>小</td> <td>-2</td> <td>集約統合</td> </tr> </table> |      | 公的関与割合 | +2      | 収益性 | 0 |  |  | 収益性 |  |  |  |  | 大 |  | 存续 | 民間委託 | 大 | +2 |  | 公的関与の割合 |  | 小 | +1 |  | 小 | 大 | -1 | +2 | 廃止 | 小 | -2 | 集約統合 |
|                   | 公的関与割合         | +2           | 収益性         |   |      | 0      |         |     |   |  |  |     |  |  |  |  |   |  |    |      |   |    |  |         |  |   |    |  |   |   |    |    |    |   |    |      |
|                   |                |              | 収益性         |   |      |        |         |     |   |  |  |     |  |  |  |  |   |  |    |      |   |    |  |         |  |   |    |  |   |   |    |    |    |   |    |      |
|                   |                |              | 大           |   |      | 存续     |         |     |   |  |  |     |  |  |  |  |   |  |    |      |   |    |  |         |  |   |    |  |   |   |    |    |    |   |    |      |
|                   | 民間委託           | 大            | +2          |   |      |        | 公的関与の割合 |     |   |  |  |     |  |  |  |  |   |  |    |      |   |    |  |         |  |   |    |  |   |   |    |    |    |   |    |      |
|                   |                | 小            | +1          |   |      |        |         |     |   |  |  |     |  |  |  |  |   |  |    |      |   |    |  |         |  |   |    |  |   |   |    |    |    |   |    |      |
|                   | 小              | 大            | -1          |   |      | +2     |         |     |   |  |  |     |  |  |  |  |   |  |    |      |   |    |  |         |  |   |    |  |   |   |    |    |    |   |    |      |
|                   | 廃止             | 小            | -2          |   |      | 集約統合   |         |     |   |  |  |     |  |  |  |  |   |  |    |      |   |    |  |         |  |   |    |  |   |   |    |    |    |   |    |      |
| 光熱水費              |                | 27           |             |   |      |        |         |     |   |  |  |     |  |  |  |  |   |  |    |      |   |    |  |         |  |   |    |  |   |   |    |    |    |   |    |      |
| 修繕費               |                | -            |             |   |      |        |         |     |   |  |  |     |  |  |  |  |   |  |    |      |   |    |  |         |  |   |    |  |   |   |    |    |    |   |    |      |
| その他需用費            |                | -            |             |   |      |        |         |     |   |  |  |     |  |  |  |  |   |  |    |      |   |    |  |         |  |   |    |  |   |   |    |    |    |   |    |      |
| 役務費               |                | 4            |             |   |      |        |         |     |   |  |  |     |  |  |  |  |   |  |    |      |   |    |  |         |  |   |    |  |   |   |    |    |    |   |    |      |
| 委託料               |                | -            |             |   |      |        |         |     |   |  |  |     |  |  |  |  |   |  |    |      |   |    |  |         |  |   |    |  |   |   |    |    |    |   |    |      |
| 使用料及び賃借料          |                | -            |             |   |      |        |         |     |   |  |  |     |  |  |  |  |   |  |    |      |   |    |  |         |  |   |    |  |   |   |    |    |    |   |    |      |
| 工事請負費             |                | -            |             |   |      |        |         |     |   |  |  |     |  |  |  |  |   |  |    |      |   |    |  |         |  |   |    |  |   |   |    |    |    |   |    |      |
| 備品購入費             |                | -            |             |   |      |        |         |     |   |  |  |     |  |  |  |  |   |  |    |      |   |    |  |         |  |   |    |  |   |   |    |    |    |   |    |      |
| 負担金補助及び交付金        |                | -            |             |   |      |        |         |     |   |  |  |     |  |  |  |  |   |  |    |      |   |    |  |         |  |   |    |  |   |   |    |    |    |   |    |      |
| 合計                |                | 31           |             |   |      |        |         |     |   |  |  |     |  |  |  |  |   |  |    |      |   |    |  |         |  |   |    |  |   |   |    |    |    |   |    |      |
| 施設運営費<br>(平成26年度) | 年間運営費用(千円)     |              |             | 31  |      |        |         |     |   |  |  |     |  |  |  |  |   |  |    |      |   |    |  |         |  |   |    |  |   |   |    |    |    |   |    |      |
| 負担割合<br>および負担額    | 公費負担割合(公費:受益者) |              | 利用者一人当たり(円) | 市民一人当たり(円)  |      |        |         |     |   |  |  |     |  |  |  |  |   |  |    |      |   |    |  |         |  |   |    |  |   |   |    |    |    |   |    |      |
|                   | 公費 10 : 0 受益者  |              |             | 1   |      |        |         |     |   |  |  |     |  |  |  |  |   |  |    |      |   |    |  |         |  |   |    |  |   |   |    |    |    |   |    |      |
| その他               |                |              |             |   |      |        |         |     |   |  |  |     |  |  |  |  |   |  |    |      |   |    |  |         |  |   |    |  |   |   |    |    |    |   |    |      |

「コスト計算 利用者一人当たり」は、利用者(受益者)が施設利用の際に、実際に負担している金額 【施設利用料/利用者数】  
 「コスト計算 市民一人当たり」は、公費負担分を人口で割ったもの 【(支出合計 - 収入合計) ÷ 人口】  
 人口は、平成27年4月1日現在の住民基本台帳人口および外国人登録人口の104,108人を使用

# 施設別カルテ

|      |        |
|------|--------|
| 調査年度 | 平成27年度 |
|------|--------|

|     |             |  |  |
|-----|-------------|--|--|
| 施設名 | 倭文分団第四部消防機庫 |  |  |
|-----|-------------|--|--|

|     |       |     |      |    |     |
|-----|-------|-----|------|----|-----|
| 大分類 | 行政系施設 | 中分類 | 消防施設 | No | 885 |
|-----|-------|-----|------|----|-----|

|      |           |
|------|-----------|
| 所管部課 | 総務部 危機管理室 |
|------|-----------|

### 1 土地データ

|     |                |      |                      |        |   |
|-----|----------------|------|----------------------|--------|---|
| 所在地 | 津山市里公文 218 - 3 | 敷地面積 | 890.00m <sup>2</sup> | うち借地面積 | - |
|-----|----------------|------|----------------------|--------|---|

### 2 施設データ

|                  |                 |            |   |       |                     |
|------------------|-----------------|------------|---|-------|---------------------|
| 設置目的             | 地域の防火防災の拠点      |            |   | 総延床面積 | 60.00m <sup>2</sup> |
| 行政機能             | 消防団の拠点施設        |            |   | 耐震補強  | 不要                  |
| 主要建物建築年<br>(築年数) | 1997年<br>(築19年) | 法令等による設置義務 | × | 避難所   | ×                   |
|                  |                 |            |   | 投票所   | ×                   |

### 3 管理運営データ

| 利用状況<br>(平成26年度)  | 利用人数<br>(年間)   | 利用件数<br>(年間) | 児童数(定員)     | 入居戸数/全戸数(入居率)  | 管理形態 |        |    |     |   |
|-------------------|----------------|--------------|-------------|--|------|--------|----|-----|---|
|                   |                |              |             |  | 直営   |        |    |     |   |
| 維持管理費<br>(平成26年度) | 収入(千円/年間)      |              |             | 施設外観   |      |        |    |     |   |
|                   | 内訳             |              | 金額          |    |      |        |    |     |   |
|                   | 施設利用料          |              | -           |  |      |        |    |     |   |
|                   | 補助金            |              | -           |  |      |        |    |     |   |
|                   | その他            |              | -           |  |      |        |    |     |   |
|                   | 合計             |              | -           |  |      |        |    |     |   |
|                   | 支出(千円/年間)      |              |             | <p>公的関与の割合と収益性から見る評価</p> <table border="1"> <tr> <td>公的関与割合</td> <td>+2</td> <td>収益性</td> <td>0</td> </tr> </table> <p>収益性</p> <p>民間委託 大 存続</p> <p>小 大 公的関与の割合</p>  <p>廃止 小 集約統合</p> |      | 公的関与割合 | +2 | 収益性 | 0 |
|                   | 公的関与割合         | +2           | 収益性         |  |      | 0      |    |     |   |
|                   | 光熱水費           |              | 27          |  |      |        |    |     |   |
|                   | 修繕費            |              | 64          |  |      |        |    |     |   |
|                   | その他需用費         |              | -           |  |      |        |    |     |   |
|                   | 役務費            |              | -           |  |      |        |    |     |   |
|                   | 委託料            |              | -           |  |      |        |    |     |   |
|                   | 使用料及び賃借料       |              | -           |  |      |        |    |     |   |
|                   | 工事請負費          |              | -           |  |      |        |    |     |   |
| 備品購入費             |                | -            |             |  |      |        |    |     |   |
| 負担金補助及び交付金        |                | -            |             |  |      |        |    |     |   |
| 合計                |                | 91           |             |  |      |        |    |     |   |
| 施設運営費<br>(平成26年度) | 年間運営費用(千円)     |              |             | 91   |      |        |    |     |   |
| 負担割合<br>および負担額    | 公費負担割合(公費:受益者) |              | 利用者一人当たり(円) | 市民一人当たり(円)   |      |        |    |     |   |
|                   | 公費 10 : 0 受益者  |              |             | 1  |      |        |    |     |   |
| その他               |                |              |             |  |      |        |    |     |   |

「コスト計算 利用者一人当たり」は、利用者(受益者)が施設利用の際に、実際に負担している金額 【施設利用料/利用者数】

「コスト計算 市民一人当たり」は、公費負担分を人口で割ったもの 【(支出合計 - 収入合計) ÷ 人口】

人口は、平成27年4月1日現在の住民基本台帳人口および外国人登録人口の104,108人を使用

# 施設別カルテ

調査年度

平成27年度

|     |              |  |  |
|-----|--------------|--|--|
| 施設名 | 佐良山分団第三部消防機庫 |  |  |
|-----|--------------|--|--|

|     |       |     |      |    |      |
|-----|-------|-----|------|----|------|
| 大分類 | 行政系施設 | 中分類 | 消防施設 | No | 1031 |
|-----|-------|-----|------|----|------|

|      |           |
|------|-----------|
| 所管部課 | 総務部 危機管理室 |
|------|-----------|


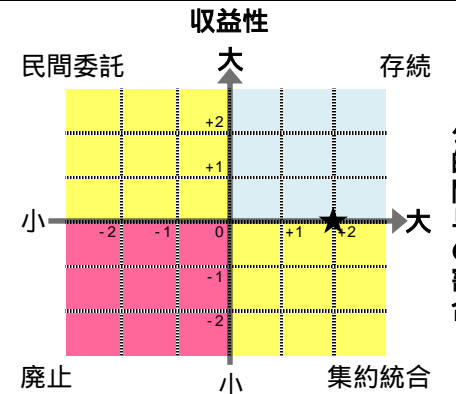
## 1 土地データ

|     |                 |      |                      |        |                      |
|-----|-----------------|------|----------------------|--------|----------------------|
| 所在地 | 津山市津山口 316 - 10 | 敷地面積 | 148.51m <sup>2</sup> | うち借地面積 | 148.51m <sup>2</sup> |
|-----|-----------------|------|----------------------|--------|----------------------|

## 2 施設データ

|                  |                 |            |   |       |                     |
|------------------|-----------------|------------|---|-------|---------------------|
| 設置目的             | 地域の防火防災の拠点      |            |   | 総延床面積 | 58.00m <sup>2</sup> |
| 行政機能             | 消防団の拠点施設        |            |   | 耐震補強  | 未実施                 |
| 主要建物建築年<br>(築年数) | 1977年<br>(築39年) | 法令等による設置義務 | × | 避難所   | ×                   |
|                  |                 |            |   | 投票所   | ×                   |

## 3 管理運営データ

| 利用状況<br>(平成26年度)  | 利用人数<br>(年間)   | 利用件数<br>(年間) | 児童数(定員)  | 入居戸数/全戸数(入居率)  | 管理形態 |        |    |     |   |
|-------------------|----------------|--------------|--|--|------|--------|----|-----|---|
|                   |                |              |  |  | 直営   |        |    |     |   |
| 維持管理費<br>(平成26年度) | 収入(千円/年間)      |              | 施設外観   |  |      |        |    |     |   |
|                   | 内訳             |              | 金額   |  |      |        |    |     |   |
|                   | 施設利用料          |              | -  |  |      |        |    |     |   |
|                   | 補助金            |              | -  |  |      |        |    |     |   |
|                   | その他            |              | -  |  |      |        |    |     |   |
|                   | 合計             |              | -  |  |      |        |    |     |   |
|                   | 支出(千円/年間)      |              | <p>公的関与の割合と収益性から見る評価</p> <table border="1"> <tr> <td>公的関与割合</td> <td>+2</td> <td>収益性</td> <td>0</td> </tr> </table> <p>収益性</p> <p>民間委託 大 存続</p> <p>小 大 公的関与の割合</p>  <p>廃止 小 集約統合</p> |  |      | 公的関与割合 | +2 | 収益性 | 0 |
|                   | 公的関与割合         | +2           |  |  |      | 収益性    | 0  |     |   |
|                   | 光熱水費           |              |  |  |      | 14     |    |     |   |
|                   | 修繕費            |              |  |  |      | -      |    |     |   |
|                   | その他需用費         |              |  |  |      | -      |    |     |   |
|                   | 役務費            |              |  |  |      | -      |    |     |   |
|                   | 委託料            |              |  |  |      | -      |    |     |   |
|                   | 使用料及び賃借料       |              |  |  |      | -      |    |     |   |
|                   | 工事請負費          |              |  |  |      | -      |    |     |   |
| 備品購入費             |                | -            |  |  |      |        |    |     |   |
| 負担金補助及び交付金        |                | -            |  |  |      |        |    |     |   |
| 合計                |                | 14           |  |  |      |        |    |     |   |
| 施設運営費<br>(平成26年度) | 年間運営費用(千円)     |              | 14   |  |      |        |    |     |   |
| 負担割合<br>および負担額    | 公費負担割合(公費:受益者) |              | 利用者一人当たり(円)  | 市民一人当たり(円)   |      |        |    |     |   |
|                   | 公費 10 : 0 受益者  |              |  | 1  |      |        |    |     |   |
| その他               |                |              |  |  |      |        |    |     |   |

「コスト計算 利用者一人当たり」は、利用者(受益者)が施設利用の際に、実際に負担している金額 【施設利用料/利用者数】

「コスト計算 市民一人当たり」は、公費負担分を人口で割ったもの 【(支出合計 - 収入合計) ÷ 人口】

人口は、平成27年4月1日現在の住民基本台帳人口および外国人登録人口の104,108人を使用

# 施設別カルテ

|      |        |
|------|--------|
| 調査年度 | 平成27年度 |
|------|--------|

|     |             |  |  |
|-----|-------------|--|--|
| 施設名 | 林田分団第3部消防機庫 |  |  |
|-----|-------------|--|--|

|     |       |     |      |    |      |
|-----|-------|-----|------|----|------|
| 大分類 | 行政系施設 | 中分類 | 消防施設 | No | 1129 |
|-----|-------|-----|------|----|------|

|      |           |
|------|-----------|
| 所管部課 | 総務部 危機管理室 |
|------|-----------|

## 1 土地データ

|     |               |      |                      |        |                      |
|-----|---------------|------|----------------------|--------|----------------------|
| 所在地 | 津山市野介代 61 - 7 | 敷地面積 | 197.00m <sup>2</sup> | うち借地面積 | 197.00m <sup>2</sup> |
|-----|---------------|------|----------------------|--------|----------------------|

## 2 施設データ

|                  |                |            |   |       |                     |
|------------------|----------------|------------|---|-------|---------------------|
| 設置目的             | 地域の防火防災の拠点     |            |   | 総延床面積 | 40.57m <sup>2</sup> |
| 行政機能             | 消防団の拠点施設       |            |   | 耐震補強  | 不要                  |
| 主要建物建築年<br>(築年数) | 2009年<br>(築7年) | 法令等による設置義務 | × | 避難所   | ×                   |
|                  |                |            |   | 投票所   | ×                   |

## 3 管理運営データ

| 利用状況<br>(平成26年度)  | 利用人数<br>(年間)   | 利用件数<br>(年間) | 児童数(定員)     | 入居戸数/全戸数(入居率)  | 管理形態 |        |    |     |   |
|-------------------|----------------|--------------|-------------|--|------|--------|----|-----|---|
|                   |                |              |             |  | 直営   |        |    |     |   |
| 維持管理費<br>(平成26年度) | 収入(千円/年間)      |              |             | 施設外観   |      |        |    |     |   |
|                   | 内訳             |              | 金額          |    |      |        |    |     |   |
|                   | 施設利用料          |              | -           |  |      |        |    |     |   |
|                   | 補助金            |              | -           |  |      |        |    |     |   |
|                   | その他            |              | -           |  |      |        |    |     |   |
|                   | 合計             |              | -           |  |      |        |    |     |   |
|                   | 支出(千円/年間)      |              |             | <p>公的関与の割合と収益性から見る評価</p> <table border="1"> <tr> <td>公的関与割合</td> <td>+2</td> <td>収益性</td> <td>0</td> </tr> </table> <p>収益性</p> <p>民間委託 大 存続</p> <p>小 大 公的関与の割合</p> <p>廃止 小 集約統合</p>  |      | 公的関与割合 | +2 | 収益性 | 0 |
|                   | 公的関与割合         | +2           | 収益性         |  |      | 0      |    |     |   |
|                   | 内訳             |              | 金額          |  |      |        |    |     |   |
|                   | 光熱水費           |              | 18          |  |      |        |    |     |   |
|                   | 修繕費            |              | -           |  |      |        |    |     |   |
|                   | その他需用費         |              | -           |  |      |        |    |     |   |
|                   | 役務費            |              | -           |  |      |        |    |     |   |
|                   | 委託料            |              | -           |  |      |        |    |     |   |
| 使用料及び賃借料          |                | -            |             |  |      |        |    |     |   |
| 工事請負費             |                | -            |             |  |      |        |    |     |   |
| 備品購入費             |                | -            |             |  |      |        |    |     |   |
| 負担金補助及び交付金        |                | -            |             |  |      |        |    |     |   |
| 合計                |                | 18           |             |  |      |        |    |     |   |
| 施設運営費<br>(平成26年度) | 年間運営費用(千円)     |              |             | 18   |      |        |    |     |   |
| 負担割合<br>および負担額    | 公費負担割合(公費:受益者) |              | 利用者一人当たり(円) | 市民一人当たり(円)   |      |        |    |     |   |
|                   | 公費 10 : 0 受益者  |              |             | 1  |      |        |    |     |   |
| その他               |                |              |             |  |      |        |    |     |   |

「コスト計算 利用者一人当たり」は、利用者(受益者)が施設利用の際に、実際に負担している金額 【施設利用料/利用者数】

「コスト計算 市民一人当たり」は、公費負担分を人口で割ったもの 【(支出合計 - 収入合計) ÷ 人口】

人口は、平成27年4月1日現在の住民基本台帳人口および外国人登録人口の104,108人を使用

# 施設別カルテ

|      |        |
|------|--------|
| 調査年度 | 平成27年度 |
|------|--------|

|     |              |  |  |
|-----|--------------|--|--|
| 施設名 | 新加茂分団第3部消防機庫 |  |  |
|-----|--------------|--|--|

|     |       |     |      |    |      |
|-----|-------|-----|------|----|------|
| 大分類 | 行政系施設 | 中分類 | 消防施設 | No | 1160 |
|-----|-------|-----|------|----|------|

|      |           |
|------|-----------|
| 所管部課 | 総務部 危機管理室 |
|------|-----------|


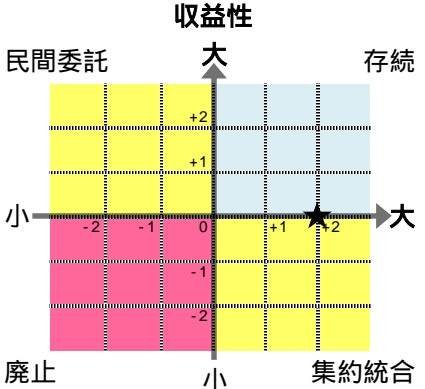
## 1 土地データ

|     |                  |      |                      |        |                      |
|-----|------------------|------|----------------------|--------|----------------------|
| 所在地 | 津山市加茂町黒木 325 - 3 | 敷地面積 | 144.17m <sup>2</sup> | うち借地面積 | 144.17m <sup>2</sup> |
|-----|------------------|------|----------------------|--------|----------------------|

## 2 施設データ

|                  |                |            |   |       |                     |
|------------------|----------------|------------|---|-------|---------------------|
| 設置目的             | 地域の防火防災の拠点     |            |   | 総延床面積 | 44.69m <sup>2</sup> |
| 行政機能             | 消防団の拠点施設       |            |   | 耐震補強  | 不要                  |
| 主要建物建築年<br>(築年数) | 2011年<br>(築5年) | 法令等による設置義務 | × | 避難所   | ×                   |
|                  |                |            |   | 投票所   | ×                   |

## 3 管理運営データ

| 利用状況<br>(平成26年度)  | 利用人数<br>(年間)   | 利用件数<br>(年間) | 児童数(定員)     | 入居戸数/全戸数(入居率)  | 管理形態 |     |   |
|-------------------|----------------|--------------|-------------|--|------|-----|---|
|                   |                |              |             |  | 直営   |     |   |
| 維持管理費<br>(平成26年度) | 収入(千円/年間)      |              |             | 施設外観   |      |     |   |
|                   | 内訳             |              | 金額          |  |      |     |   |
|                   | 施設利用料          |              | -           |  |      |     |   |
|                   | 補助金            |              | -           |  |      |     |   |
|                   | その他            |              | -           |  |      |     |   |
|                   | 合計             |              | -           |  |      |     |   |
|                   | 支出(千円/年間)      |              |             | 公的関与の割合と収益性から見る評価  |      |     |   |
|                   | 内訳             |              | 金額          | 公的関与割合   | +2   | 収益性 | 0 |
|                   | 光熱水費           |              | 20          |  |      |     |   |
|                   | 修繕費            |              | -           |  |      |     |   |
|                   | その他需用費         |              | -           |  |      |     |   |
|                   | 役務費            |              | -           |  |      |     |   |
|                   | 委託料            |              | -           |  |      |     |   |
|                   | 使用料及び賃借料       |              | 10          |  |      |     |   |
|                   | 工事請負費          |              | -           |  |      |     |   |
| 備品購入費             |                | -            |             |  |      |     |   |
| 負担金補助及び交付金        |                | -            |             |  |      |     |   |
| 合計                |                | 30           |             |  |      |     |   |
| 施設運営費<br>(平成26年度) | 年間運営費用(千円)     |              |             | 30   |      |     |   |
| 負担割合<br>および負担額    | 公費負担割合(公費:受益者) |              | 利用者一人当たり(円) | 市民一人当たり(円)   |      |     |   |
|                   | 公費 10 : 0 受益者  |              |             | 1  |      |     |   |
| その他               |                |              |             |  |      |     |   |

「コスト計算 利用者一人当たり」は、利用者(受益者)が施設利用の際に、実際に負担している金額 【施設利用料/利用者数】  
 「コスト計算 市民一人当たり」は、公費負担分を人口で割ったもの 【(支出合計 - 収入合計) ÷ 人口】  
 人口は、平成27年4月1日現在の住民基本台帳人口および外国人登録人口の104,108人を使用

# 施設別カルテ

|      |        |
|------|--------|
| 調査年度 | 平成27年度 |
|------|--------|

|     |             |  |  |
|-----|-------------|--|--|
| 施設名 | 福岡分団第1部消防機庫 |  |  |
|-----|-------------|--|--|

|     |       |     |      |    |      |
|-----|-------|-----|------|----|------|
| 大分類 | 行政系施設 | 中分類 | 消防施設 | No | 1180 |
|-----|-------|-----|------|----|------|

|      |           |
|------|-----------|
| 所管部課 | 総務部 危機管理室 |
|------|-----------|

## 1 土地データ

|     |               |      |                      |        |                      |
|-----|---------------|------|----------------------|--------|----------------------|
| 所在地 | 津山市横山 334 - 1 | 敷地面積 | 163.83m <sup>2</sup> | うち借地面積 | 163.83m <sup>2</sup> |
|-----|---------------|------|----------------------|--------|----------------------|

## 2 施設データ

|                  |                |            |   |       |                     |
|------------------|----------------|------------|---|-------|---------------------|
| 設置目的             | 地域の防火防災の拠点     |            |   | 総延床面積 | 62.10m <sup>2</sup> |
| 行政機能             | 消防団の拠点施設       |            |   | 耐震補強  | 不要                  |
| 主要建物建築年<br>(築年数) | 2012年<br>(築4年) | 法令等による設置義務 | × | 避難所   | ×                   |
|                  |                |            |   | 投票所   | ×                   |

## 3 管理運営データ

| 利用状況<br>(平成26年度)  | 利用人数<br>(年間)   | 利用件数<br>(年間) | 児童数(定員)     | 入居戸数/全戸数(入居率)  | 管理形態 |        |    |     |   |
|-------------------|----------------|--------------|-------------|--|------|--------|----|-----|---|
|                   |                |              |             |  | 直営   |        |    |     |   |
| 維持管理費<br>(平成26年度) | 収入(千円/年間)      |              |             | 施設外観   |      |        |    |     |   |
|                   | 内訳             |              | 金額          |    |      |        |    |     |   |
|                   | 施設利用料          |              | -           |  |      |        |    |     |   |
|                   | 補助金            |              | -           |  |      |        |    |     |   |
|                   | その他            |              | -           |  |      |        |    |     |   |
|                   | 合計             |              | -           |  |      |        |    |     |   |
|                   | 支出(千円/年間)      |              |             | <p>公的関与の割合と収益性から見る評価</p> <table border="1"> <tr> <td>公的関与割合</td> <td>+2</td> <td>収益性</td> <td>0</td> </tr> </table> <p>収益性</p> <p>民間委託 大 存続</p> <p>小 大 公的関与の割合</p>  <p>廃止 小 集約統合</p> |      | 公的関与割合 | +2 | 収益性 | 0 |
|                   | 公的関与割合         | +2           | 収益性         |  |      | 0      |    |     |   |
|                   | 内訳             |              | 金額          |  |      |        |    |     |   |
|                   | 光熱水費           |              | 49          |  |      |        |    |     |   |
|                   | 修繕費            |              | -           |  |      |        |    |     |   |
|                   | その他需用費         |              | -           |  |      |        |    |     |   |
|                   | 役務費            |              | -           |  |      |        |    |     |   |
|                   | 委託料            |              | -           |  |      |        |    |     |   |
|                   | 使用料及び賃借料       |              | -           |  |      |        |    |     |   |
| 工事請負費             |                | -            |             |  |      |        |    |     |   |
| 備品購入費             |                | -            |             |  |      |        |    |     |   |
| 負担金補助及び交付金        |                | -            |             |  |      |        |    |     |   |
| 合計                |                | 49           |             |  |      |        |    |     |   |
| 施設運営費<br>(平成26年度) | 年間運営費用(千円)     |              |             | 49   |      |        |    |     |   |
| 負担割合<br>および負担額    | 公費負担割合(公費:受益者) |              | 利用者一人当たり(円) | 市民一人当たり(円)   |      |        |    |     |   |
|                   | 公費 10 : 0 受益者  |              |             | 1  |      |        |    |     |   |
| その他               |                |              |             |  |      |        |    |     |   |

「コスト計算 利用者一人当たり」は、利用者(受益者)が施設利用の際に、実際に負担している金額 【施設利用料/利用者数】

「コスト計算 市民一人当たり」は、公費負担分を人口で割ったもの 【(支出合計 - 収入合計) ÷ 人口】

人口は、平成27年4月1日現在の住民基本台帳人口および外国人登録人口の104,108人を使用

# 施設別カルテ

|      |        |
|------|--------|
| 調査年度 | 平成27年度 |
|------|--------|

|     |             |  |  |
|-----|-------------|--|--|
| 施設名 | 新野分団第1部消防機庫 |  |  |
|-----|-------------|--|--|

|     |       |     |      |    |      |
|-----|-------|-----|------|----|------|
| 大分類 | 行政系施設 | 中分類 | 消防施設 | No | 1233 |
|-----|-------|-----|------|----|------|

|      |           |
|------|-----------|
| 所管部課 | 総務部 危機管理室 |
|------|-----------|

## 1 土地データ

|     |              |      |                      |        |                      |
|-----|--------------|------|----------------------|--------|----------------------|
| 所在地 | 津山市新野山形 1250 | 敷地面積 | 488.31m <sup>2</sup> | うち借地面積 | 488.31m <sup>2</sup> |
|-----|--------------|------|----------------------|--------|----------------------|

## 2 施設データ

|                  |                |            |   |       |                     |
|------------------|----------------|------------|---|-------|---------------------|
| 設置目的             | 地域の防火防災の拠点     |            |   | 総延床面積 | 52.17m <sup>2</sup> |
| 行政機能             | 消防団の拠点施設       |            |   | 耐震補強  | 不要                  |
| 主要建物建築年<br>(築年数) | 2013年<br>(築3年) | 法令等による設置義務 | × | 避難所   | ×                   |
|                  |                |            |   | 投票所   | ×                   |

## 3 管理運営データ

| 利用状況<br>(平成26年度)  | 利用人数<br>(年間)   | 利用件数<br>(年間) | 児童数(定員)     | 入居戸数/全戸数(入居率)  | 管理形態 |     |   |
|-------------------|----------------|--------------|-------------|--|------|-----|---|
|                   |                |              |             |  | 直営   |     |   |
| 維持管理費<br>(平成26年度) | 収入(千円/年間)      |              |             | 施設外観   |      |     |   |
|                   | 内訳             |              | 金額          |  |      |     |   |
|                   | 施設利用料          |              | -           |  |      |     |   |
|                   | 補助金            |              | -           |  |      |     |   |
|                   | その他            |              | -           |  |      |     |   |
|                   | 合計             |              | -           |  |      |     |   |
|                   | 支出(千円/年間)      |              |             | 公的関与の割合と収益性から見る評価  |      |     |   |
|                   | 内訳             |              | 金額          | 公的関与割合   | +2   | 収益性 | 0 |
|                   | 光熱水費           |              | 10          |  |      |     |   |
|                   | 修繕費            |              | -           |  |      |     |   |
|                   | その他需用費         |              | -           |  |      |     |   |
|                   | 役務費            |              | -           |  |      |     |   |
|                   | 委託料            |              | -           |  |      |     |   |
|                   | 使用料及び賃借料       |              | -           |  |      |     |   |
|                   | 工事請負費          |              | -           |  |      |     |   |
| 備品購入費             |                | -            |             |  |      |     |   |
| 負担金補助及び交付金        |                | -            |             |  |      |     |   |
| 合計                |                | 10           |             |  |      |     |   |
| 施設運営費<br>(平成26年度) | 年間運営費用(千円)     |              |             | 10   |      |     |   |
| 負担割合<br>および負担額    | 公費負担割合(公費:受益者) |              | 利用者一人当たり(円) | 市民一人当たり(円)   |      |     |   |
|                   | 公費 10 : 0 受益者  |              |             | 1  |      |     |   |
| その他               |                |              |             |  |      |     |   |

「コスト計算 利用者一人当たり」は、利用者(受益者)が施設利用の際に、実際に負担している金額 【施設利用料/利用者数】

「コスト計算 市民一人当たり」は、公費負担分を人口で割ったもの 【(支出合計 - 収入合計) ÷ 人口】

人口は、平成27年4月1日現在の住民基本台帳人口および外国人登録人口の104,108人を使用

# 施設別カルテ

|      |        |
|------|--------|
| 調査年度 | 平成27年度 |
|------|--------|

|     |             |  |  |
|-----|-------------|--|--|
| 施設名 | 福南分団第4部消防機庫 |  |  |
|-----|-------------|--|--|

|     |       |     |      |    |      |
|-----|-------|-----|------|----|------|
| 大分類 | 行政系施設 | 中分類 | 消防施設 | No | 1259 |
|-----|-------|-----|------|----|------|

|      |           |
|------|-----------|
| 所管部課 | 総務部 危機管理室 |
|------|-----------|

## 1 土地データ

|     |           |      |                     |        |  |
|-----|-----------|------|---------------------|--------|--|
| 所在地 | 津山市荒神山 29 | 敷地面積 | 69.70m <sup>2</sup> | うち借地面積 |  |
|-----|-----------|------|---------------------|--------|--|

## 2 施設データ

|                  |                |            |   |       |                     |
|------------------|----------------|------------|---|-------|---------------------|
| 設置目的             | 地域の防火防災の拠点     |            |   | 総延床面積 | 62.70m <sup>2</sup> |
| 行政機能             | 消防団の拠点施設       |            |   | 耐震補強  | 不要                  |
| 主要建物建築年<br>(築年数) | 2014年<br>(築2年) | 法令等による設置義務 | × | 避難所   | ×                   |
|                  |                |            |   | 投票所   | ×                   |

## 3 管理運営データ

| 利用状況<br>(平成26年度)  | 利用人数<br>(年間)   | 利用件数<br>(年間) | 児童数(定員)     | 入居戸数/全戸数(入居率)  | 管理形態 |     |   |
|-------------------|----------------|--------------|-------------|--|------|-----|---|
|                   |                |              |             |  | 直営   |     |   |
| 維持管理費<br>(平成26年度) | 収入(千円/年間)      |              |             | 施設外観   |      |     |   |
|                   | 内訳             |              | 金額          |  |      |     |   |
|                   | 施設利用料          |              | -           |  |      |     |   |
|                   | 補助金            |              | -           |  |      |     |   |
|                   | その他            |              | -           |  |      |     |   |
|                   | 合計             |              | -           |  |      |     |   |
|                   | 支出(千円/年間)      |              |             | 公的関与の割合と収益性から見る評価  |      |     |   |
|                   | 内訳             |              | 金額          | 公的関与割合   | +2   | 収益性 | 0 |
|                   | 光熱水費           |              | 21          |  |      |     |   |
|                   | 修繕費            |              | -           |  |      |     |   |
|                   | その他需用費         |              | -           |  |      |     |   |
|                   | 役務費            |              | -           |  |      |     |   |
|                   | 委託料            |              | -           |  |      |     |   |
|                   | 使用料及び賃借料       |              | -           |  |      |     |   |
|                   | 工事請負費          |              | -           |  |      |     |   |
| 備品購入費             |                | -            |             |  |      |     |   |
| 負担金補助及び交付金        |                | -            |             |  |      |     |   |
| 合計                |                | 21           |             |  |      |     |   |
| 施設運営費<br>(平成26年度) | 年間運営費用(千円)     |              |             | 21   |      |     |   |
| 負担割合<br>および負担額    | 公費負担割合(公費:受益者) |              | 利用者一人当たり(円) | 市民一人当たり(円)   |      |     |   |
|                   | 公費 10 : 0 受益者  |              |             | 1  |      |     |   |
| その他               |                |              |             |  |      |     |   |

「コスト計算 利用者一人当たり」は、利用者(受益者)が施設利用の際に、実際に負担している金額 【施設利用料/利用者数】  
 「コスト計算 市民一人当たり」は、公費負担分を人口で割ったもの 【(支出合計 - 収入合計) ÷ 人口】  
 人口は、平成27年4月1日現在の住民基本台帳人口および外国人登録人口の104,108人を使用