



医療機関や薬局でどうやって使うの？

受付は次の3ステップ！とても簡単です。

ステップ1 マイナ保険証を顔認証付きカードリーダーに置く


ステップ2

表示される画面で「顔認証」か「暗証番号」を選び、本人確認を行う



ステップ3

画面に従って、過去の診療や薬などの情報提供について選択



※表示画面はイメージ



↑このポスター・ステッカーが目印

受付完了！

※高額療養費制度を利用する場合、次の画面に進む

カードの取り忘れに注意してね



マイナンバーカードってどうやって作るの？

次の4つの方法があります。発行まで1カ月ほどかかります。

◆市役所・支所・出張所で申請 (*1)

とき 平日午前8時30分～午後5時15分
(本庁のみ7月28日(日)、8月25日(日)午前9時～正午も開庁)

持ってくるもの 通知カード、本人確認書類

◆スマートフォンで申請 (*2)

右のQRから申請できます。



◆郵便局で申請 (*2)

写真撮影や申請書の作成を支援します。

ところ 津山郵便局(元魚町)・加茂郵便局(加茂町塔中)・阿波郵便局(阿波)・久米郵便局(南方中)・新野郵便局(新野東)

*1 カードの受取は郵送可

*2 カードを受け取る際、市役所・支所・出張所での本人確認書類の提示要

◆出張申請サポート

体が不自由で外出が難しい皆さんの元に訪問し、手続きを支援します。1人でも利用できます。市内の事業所や地域などにも出張します。

申込方法など、詳しくはお問い合わせください。

対象 次のいずれかに当てはまる人や団体など

- 要介護や障害が理由で外出が難しい人
- 市内在住の人が5人以上集まる事業者や地域

出張日 平日午前9時30分～午後4時

申請に必要なもの 通知カード、本人確認書類

「本人確認書類」は、運転免許証や健康保険証など、氏名と生年月日が書かれたものことだよ



図市民窓口課(市役所1階2番窓口) ☎ 32-2132



使ってみませんか? マイナ保険証

健康保険証は、12月2日から発行(更新)されなくなります。

保険証の代わりとして利用が進んでいる「**マイナ保険証**(健康保険証として利用するための登録を行ったマイナンバーカード)」の登録の方法や、使い方などを紹介します。

図医療保険課 国民健康保険係(市役所1階9番窓口) ☎ 32-2071
高齢者医療係(市役所1階8番窓口) ☎ 32-2073



マイナ保険証にすると、どんないいことがあるの？

- 診療情報・薬剤情報をもとに、それぞれの人に**合った医療**が受けられる
- 手続きなしで高額療養費の限度額を超える支払いが**免除**される
- 確定申告の**医療費控除**がより**簡単**になる など



マイナ保険証はどうやって登録するの？

次の方法で登録できます。

◆マイナポータル

スマートフォンやパソコン(ICカードリーダー必要)から登録できます。詳しくはホームページをご確認ください。



◆市役所・支所・出張所

とき 平日午前8時30分～午後5時15分(金曜日は本庁のみ午後7時まで開庁)

◆セブン銀行のATM




登録方法など、詳しくはホームページをご確認ください。



◆顔認証付きカードリーダー

医療機関や薬局の受付などに設置しています。カードを置き、本人確認の後に、次の操作をして登録してください。

- ①「登録する」を選択
- ②利用規約を確認し「同意して次へ進む」を選択
- ③マイナ保険証としての登録完了



※表示画面はイメージ

登録に必要なもの



マイナンバーカード



利用者証明用パスワード(4桁)



いろいろな種類のカードリーダーがあるよ

