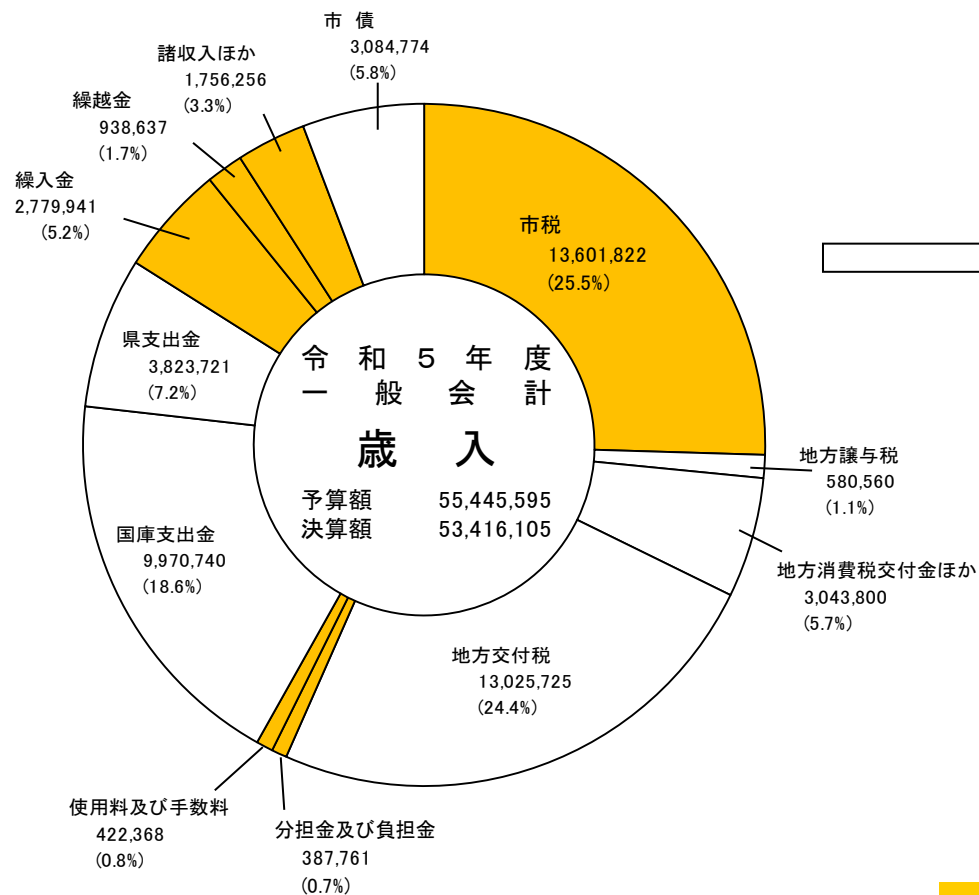


令和5年度

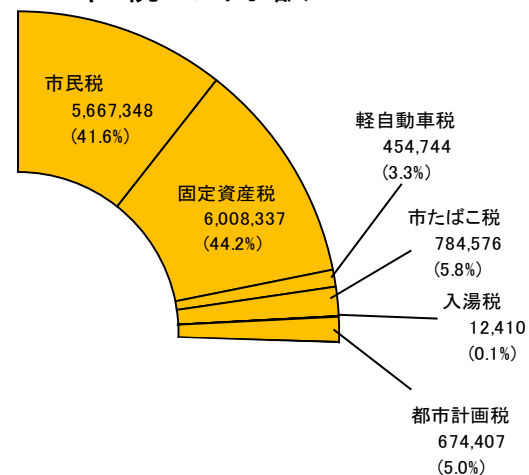
決算参考資料

令和5年度 一般会計決算状況(歳入)



単位:千円

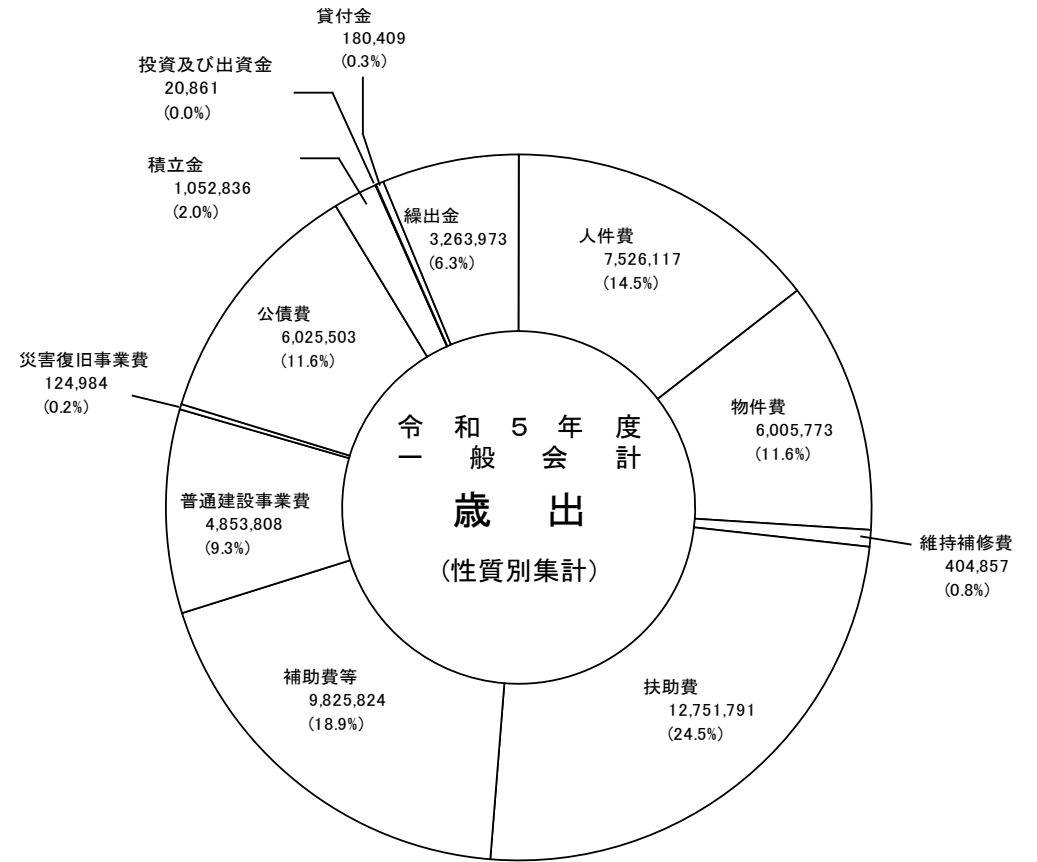
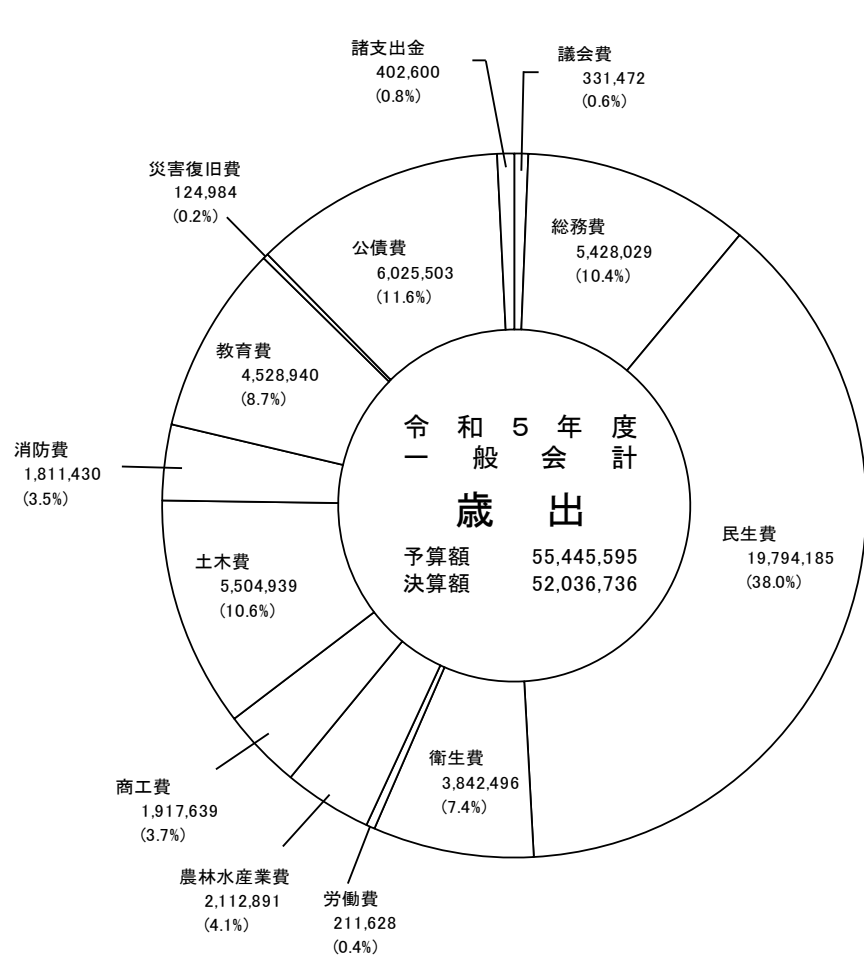
市税の内訳



| | | |
|------|------------|---------|
| 自主財源 | 19,886,785 | (37.2%) |
| 依存財源 | 33,529,320 | (62.8%) |

令和5年度 一般会計決算状況(歳出)

単位:千円



性質別分析表

(単位:千円)

| 款 | 人件費 | 物件費 | 維持補修費 | 扶助費 | 補助費等 | 普通建設 事業費 | 災害復旧 事業費 | 失業対策 事業費 | 公債費 | 積立金 | 投資及び 出資金 | 貸付金 | 繰出金 | 計 |
|-----------|-----------|-----------|---------|------------|-----------|-------------|-------------|-------------|-----------|-----------|-------------|---------|-----------|------------|
| 10 議会費 | 300,854 | 18,129 | | 540 | 11,949 | | | | | | | | | 331,472 |
| 15 総務費 | 2,409,219 | 1,067,406 | 31,767 | 14,545 | 230,683 | 711,314 | | | | 963,095 | | | | 5,428,029 |
| 20 民生費 | 1,114,991 | 755,465 | 8,452 | 12,553,733 | 2,217,890 | 263,335 | | | | | | | 2,880,319 | 19,794,185 |
| 25 衛生費 | 547,013 | 1,365,181 | 12,461 | 76,089 | 1,784,453 | 57,299 | | | | | | | | 3,842,496 |
| 30 労働費 | 67,596 | 44,702 | 1,516 | 540 | 19,515 | | | | | | | 77,759 | | 211,628 |
| 35 農林水産業費 | 502,995 | 147,243 | 51,000 | 3,545 | 829,855 | 327,097 | | | | 89,675 | | 97,650 | 63,831 | 2,112,891 |
| 40 商工費 | 268,739 | 497,823 | 618 | 3,015 | 752,545 | 394,889 | | | | 10 | | | | 1,917,639 |
| 45 土木費 | 644,799 | 306,886 | 200,691 | 6,800 | 2,074,494 | 2,271,269 | | | | | | | | 5,504,939 |
| 50 消防費 | 36,157 | 17,709 | 447 | | 1,674,880 | 82,237 | | | | | | | | 1,811,430 |
| 55 教育費 | 1,633,754 | 1,785,229 | 97,905 | 92,984 | 167,644 | 746,368 | | | | 56 | | 5,000 | | 4,528,940 |
| 60 災害復旧費 | | | | | | | 124,984 | | | | | | | 124,984 |
| 65 公債費 | | | | | | | | | 6,025,503 | | | | | 6,025,503 |
| 70 諸支出金 | | | | | 61,916 | | | | | | 20,861 | | 319,823 | 402,600 |
| 計 | 7,526,117 | 6,005,773 | 404,857 | 12,751,791 | 9,825,824 | 4,853,808 | 124,984 | - | 6,025,503 | 1,052,836 | 20,861 | 180,409 | 3,263,973 | 52,036,736 |
| 構成比(%) | 14.5 | 11.6 | 0.8 | 24.5 | 18.9 | 9.3 | 0.2 | - | 11.6 | 2.0 | 0.0 | 0.3 | 6.3 | 100.0 |
| 4年度構成比 | 14.9 | 12.4 | 1.0 | 23.8 | 20.2 | 7.6 | 0.3 | - | 11.9 | 0.9 | 0.0 | 0.4 | 6.6 | 100.0 |

性質別財源分析表

(単位:千円)

| 区 分 | 歳出合計 | 特 定 財 源 | | | | | | | | | 一般財源 |
|-----------------------------|------------|-----------|-----------|-------------------|------------|-------|---------|---------|--------|-----------|------------|
| | | 国庫支出金 | 県支出金 | 分担金 負担金 寄附金 | 使用料 手数料 | 財産収入 | 繰入金 | 諸収入 | 繰越金 | 地方債 | |
| 1. 人 件 費 | 7,526,117 | 109,002 | 287,821 | 27,805 | 5,519 | | 10,166 | 102,983 | | 44,921 | 6,937,900 |
| 2. 物 件 費 | 6,005,773 | 681,371 | 307,378 | 46,779 | 309,642 | | 178,267 | 116,332 | 8,673 | 10,867 | 4,346,464 |
| 3. 維 持 補 修 費 | 404,857 | 2,277 | 17,887 | 3,606 | 43,007 | | 22,883 | 1,716 | | | 313,481 |
| 4. 扶 助 費 | 12,751,791 | 7,075,186 | 1,922,489 | 299,096 | | 21 | 91,706 | 22,694 | | 35,000 | 3,305,599 |
| 5. 補 助 費 等 | 9,825,824 | 666,137 | 490,836 | 926 | 4,935 | 155 | 247,469 | 23,911 | 2,904 | 10,200 | 8,378,351 |
| (1) 国 対 する も の | 496,089 | | | | 9 | | | | | | 496,080 |
| (2) 県 対 する も の | 15,355 | 1,548 | | | | | | | | | 13,807 |
| (3) 同 級 他 団 体 対 する も の | 1,081 | 200 | | | | | | | | | 881 |
| (4) 一 部 事 務 組 合 対 する も の | 4,384,295 | | | | | | 25,760 | | | 800 | 4,357,735 |
| (5) そ の 他 対 する も の | 4,929,004 | 664,389 | 490,836 | 926 | 4,926 | 155 | 221,709 | 23,911 | 2,904 | 9,400 | 3,509,848 |
| 6. 普 通 建 設 事 業 | 4,853,808 | 1,154,867 | 168,827 | 10,411 | | | 13,865 | 18,148 | 26,414 | 2,726,221 | 735,055 |
| (1) 補 助 事 業 | 2,304,701 | 1,154,867 | 149,537 | | | | 1,989 | | 20,675 | 846,985 | 130,648 |
| (2) 単 独 事 業 | 2,410,745 | | 19,290 | 1,226 | | | 11,876 | 18,148 | 5,739 | 1,771,036 | 583,430 |
| (3) 県 営 事 業 負 担 金 | 138,362 | | | 9,185 | | | | | | 108,200 | 20,977 |
| (4) 同 級 他 団 体 施 行 事 業 負 担 金 | | | | | | | | | | | |
| (5) 受 託 事 業 | | | | | | | | | | | |
| 7. 災 害 復 旧 事 業 | 124,984 | 17,166 | 40,595 | | | | 14,525 | | 9,148 | 13,798 | 29,752 |
| (1) 補 助 事 業 | 112,183 | 17,166 | 40,595 | | | | 4,536 | | 7,918 | 13,798 | 28,170 |
| (2) 単 独 事 業 | 12,801 | | | | | | 9,989 | | 1,230 | | 1,582 |
| 8. 失 業 対 策 事 業 費 | | | | | | | | | | | |
| (1) 補 助 事 業 | | | | | | | | | | | |
| (2) 単 独 事 業 | | | | | | | | | | | |
| 9. 公 債 費 | 6,025,503 | | | | | 8,216 | | 96,431 | | | 5,920,856 |
| 10. 積 立 金 | 1,052,836 | | | 769,433 | | 4,182 | | | | | 279,221 |
| 11. 投 資 及 び 出 資 金 | 20,861 | | | | | | | | | 20,800 | 61 |
| 12. 貸 付 金 | 180,409 | | | | | | | 140,199 | | | 40,210 |
| 13. 繰 出 金 | 3,263,973 | 155,734 | 577,131 | | | | | | | | 2,531,108 |
| 歳 出 合 計 | 52,036,736 | 9,861,740 | 3,812,964 | 1,158,056 | 371,319 | 4,358 | 578,881 | 522,414 | 47,139 | 2,861,807 | 32,818,058 |

既 往 年 度 の 歳 入 歳 出 比 較 表

()内は構成比を示す(%) (単位:千円)

| 年度 | 予 算 額 (A) | 歳 入 | | | | | | 歳 出 | | | | | | | | 歳入歳出 |
|----|--------------|----------------------|----------------------|----------------------|---------------------|---------------------|-----------------------|---------------------|---------------------|------------------|----------------------|----------------------|---------------------|----------------------|-----------------------|-----------------------|
| | | 款 別 内 訳 | | | | | 計 (B) | 性 質 別 | | | | | | 計 (C) | 過不足額 (B)-(C) | |
| | | 市税 | 地方交付税 | 国県支出金 | 地方債 | その他 | | 人件費 | 物件費 | 維持補修費 | 扶助費 | 補助費等 | 建設事業費 | | | その他 |
| 29 | 53,368,180 | 13,249,381 (25.8) | 11,881,246 (23.2) | 10,608,696 (20.7) | 7,201,557 (14.0) | 8,316,031 (16.3) | 51,256,911 (100.0) | 7,356,463 (14.8) | 4,992,908 (10.1) | 402,185 (0.8) | 10,969,836 (22.1) | 6,260,349 (12.6) | 8,145,254 (16.4) | 11,539,039 (23.2) | 49,666,034 (100.0) | 1,590,877 C/A=93.1 |
| 30 | 53,283,247 | 13,313,361 (26.3) | 11,969,875 (23.6) | 10,051,581 (19.8) | 6,704,863 (13.2) | 8,649,517 (17.1) | 50,689,197 (100.0) | 6,895,654 (14.1) | 5,106,023 (10.4) | 632,894 (1.3) | 10,774,244 (22.0) | 8,094,225 (16.6) | 7,119,962 (14.6) | 10,266,681 (21.0) | 48,889,683 (100.0) | 1,799,514 C/A=91.8 |
| 元 | 52,808,256 | 13,439,445 (26.6) | 11,604,236 (23.0) | 11,293,800 (22.4) | 5,628,117 (11.2) | 8,486,085 (16.8) | 50,451,683 (100.0) | 7,060,449 (14.3) | 5,306,777 (10.8) | 406,058 (0.8) | 11,158,221 (22.6) | 8,328,723 (16.9) | 6,041,745 (12.3) | 10,962,271 (22.3) | 49,264,244 (100.0) | 1,187,439 C/A=93.3 |
| 2 | 61,911,700 | 13,316,703 (22.1) | 11,840,178 (19.7) | 23,846,446 (39.6) | 3,729,979 (6.2) | 7,464,946 (12.4) | 60,198,252 (100.0) | 7,477,928 (12.8) | 5,280,766 (9.0) | 410,333 (0.7) | 11,035,958 (18.9) | 19,925,046 (34.1) | 4,087,405 (7.0) | 10,200,303 (17.5) | 58,417,739 (100.0) | 1,780,513 C/A=94.4 |
| 3 | 53,786,212 | 13,386,945 (25.5) | 13,109,902 (25.0) | 15,728,011 (30.0) | 3,089,834 (5.9) | 7,127,000 (13.6) | 52,441,692 (100.0) | 7,205,705 (14.3) | 5,782,169 (11.5) | 486,941 (1.0) | 13,598,742 (27.0) | 9,463,114 (18.8) | 3,577,673 (7.1) | 10,226,036 (20.3) | 50,340,380 (100.0) | 2,101,312 C/A=93.6 |
| 4 | 53,265,271 | 13,557,653 (26.0) | 13,080,257 (25.1) | 14,424,041 (27.6) | 2,380,573 (4.6) | 8,747,137 (16.7) | 52,189,661 (100.0) | 7,481,054 (14.9) | 6,203,811 (12.4) | 521,571 (1.0) | 11,942,905 (23.8) | 10,144,821 (20.2) | 3,836,750 (7.6) | 10,120,112 (20.1) | 50,251,024 (100.0) | 1,938,637 C/A=94.3 |
| 5 | 55,445,595 | 13,601,822 (25.5) | 13,025,725 (24.4) | 13,794,461 (25.8) | 3,084,774 (5.8) | 9,909,323 (18.5) | 53,416,105 (100.0) | 7,526,117 (14.5) | 6,005,773 (11.6) | 404,857 (0.8) | 12,751,791 (24.5) | 9,825,824 (18.9) | 4,853,808 (9.3) | 10,668,566 (20.4) | 52,036,736 (100.0) | 1,379,369 C/A=93.9 |

(投資的経費) ※解体工事費を含む

事業効果表

(単位:千円)

| 款 | 事業名 | 予算額 | 決算額 | | 左の財源内訳 | | | | | | 補助率 | 事業効果 | |
|-----|---------------------------------------|---------|---------|---------|---------|-------|------|-------|---------|--------|-----|--------------------------|------------------------------------|
| | | | 決算額 | 補助基本額 | 国庫支出金 | 県支出金 | 財産収入 | その他 | 市債 | 一般財源 | | | |
| 総務費 | | 754,049 | 711,314 | 196,807 | 150,325 | 7,144 | | 5,615 | 461,000 | 87,230 | | | |
| | 地域高速通信 環境整備事業 | 40,464 | 35,302 | | | | | | | 35,302 | | 工事費 | |
| | 人権啓発推進事業 (児童遊園地改修工事) | 5,014 | 5,014 | | | | | | | 5,014 | | 工事費 | |
| | 複数施設 E S C O 導入事業 | 159,500 | 159,500 | | | | | | 143,600 | 15,900 | | 工事費 | |
| | スポーツ施設 E S C O 導入事業 | 131,730 | 131,725 | | | | | | 118,500 | 13,225 | | 工事費 | |
| | 公用車EV導入事業 (充電設備設置工事) (EV軽乗用車導入) | 18,161 | 18,139 | 14,289 | | 7,144 | | 3,850 | 700 | 6,445 | 1/2 | 工事費 備品費 | 1,661 16,478 |
| | すこやか・こどもセンター 屋根防水工事 | 1,766 | 1,766 | | | | | 1,765 | | | 1 | 工事費 | |
| | 阿波出張所管理費 (庁舎敷地用地購入) | 1,651 | 1,232 | | | | | | | 1,232 | | 用地費 | |
| | 町内集会施設 整備事業 | 1,000 | 875 | | | | | | | 875 | | 補助金 | |
| | 阿波地域交流施設 大規模改修事業 | 180,589 | 174,028 | | | | | | 174,000 | 28 | | 委託料 工事費 備品費 事務費 | 5,489 162,999 5,184 356 |
| | 演習場周辺民生安定 施設整備事業 | 158,995 | 128,768 | 128,768 | 96,575 | | | | 24,200 | 7,993 | 3/4 | 工事費 補償費 用地費 事務費 | 49,819 73,350 1,481 4,118 |

(単位:千円)

| 款 | 事業名 | 予算額 | 決算額 | | 左の財源内訳 | | | | | | 補助率 | 事業効果 | | |
|-----|---|---------|---------|---------|--------|--------|------|-----|----|---------|--------|-------|-----|--------|
| | | | 決算額 | 補助基本額 | 国庫支出金 | 県支出金 | 財産収入 | その他 | 市債 | 一般財源 | | | | |
| 総務費 | 特定防衛施設 周辺整備事業 | 54,300 | 54,086 | 53,750 | 53,750 | | | | | | 336 | 10/10 | 委託料 | 5,951 |
| | | | | | | | | | | | | | 工事費 | 44,688 |
| | | | | | | | | | | | | | 補償費 | 1,755 |
| | | | | | | | | | | | | | 事務費 | 1,692 |
| | 苫田ダム水源地域 振興事業 | 879 | 879 | | | | | | | | 879 | | 負担金 | |
| 民生費 | | 320,410 | 263,335 | 154,446 | 72,788 | 49,031 | | | | 138,700 | 2,816 | | | |
| | 地域介護・福祉空間 整備事業 (グループホーム敬愛) | 7,535 | 7,535 | 7,535 | 7,535 | | | | | | 0 | 10/10 | 補助金 | |
| | 地域医療介護総合 確保事業 (サンライフみのり) (日本原荘) [明許分] | 52,040 | 49,031 | 49,031 | | 49,031 | | | | | 0 | 10/10 | 補助金 | |
| | 久米こども園 管理運営事業 (空調設備更新) | 52,700 | 30,230 | | | | | | | 30,200 | 30 | | 工事費 | |
| | 勝北風の子こども園 管理運営事業 (空調設備更新) | 88,700 | 65,608 | | | | | | | 65,600 | 8 | | 工事費 | |
| | 民間教育・保育 施設整備事業 (城北保育園) (やよい保育園) | 119,435 | 110,931 | 97,880 | 65,253 | | | | | 42,900 | 2,778 | 2/3 | 補助金 | |
| 衛生費 | | 66,445 | 57,299 | | | | | | | 34,200 | 23,099 | | | |
| | 倭文診療所 診療等事業 | 12,115 | 10,644 | | | | | | | 10,600 | 44 | | 工事費 | 4,759 |
| | | | | | | | | | | | | | 補助金 | 5,885 |

(単位:千円)

| 款 | 事業名 | 予算額 | 決算額 | | 左の財源内訳 | | | | | | 補助率 | 事業効果 |
|--------|--|---------|---------|---------|--------|--------|------|--------|---------|--------|--------|--|
| | | | 決算額 | 補助基本額 | 国庫支出金 | 県支出金 | 財産収入 | その他 | 市債 | 一般財源 | | |
| 衛生費 | 総合斎場周辺整備事業 | 25,500 | 18,665 | | | | | | | 18,665 | | 委託料 99 工事費 12,122 用地費 783 補償費 5,661 |
| | ごみ焼却施設跡地利用事業(小桁処理施設) | 10,518 | 10,186 | | | | | | 9,600 | 586 | | 委託料 |
| | 廃棄物処理費(清掃車両購入) | 17,385 | 17,254 | | | | | | 14,000 | 3,254 | | 備品費 |
| | 最終処分場事業(加茂町最終処分場排水路修繕) | 927 | 550 | | | | | | | 550 | | 工事費 |
| 農林水産業費 | | 373,492 | 327,097 | 137,350 | 11,550 | 86,314 | | 25,649 | 158,800 | 44,784 | | |
| | 一般農業振興事業(加茂町インフォメーションセンター下水道接続)(梅の里加工施設パルパー更新) | 6,578 | 5,777 | | | | | | 5,700 | 77 | | 工事費 3,937 備品費 1,840 |
| | 産地パワーアップ事業補助金 | 28,484 | 28,484 | 28,484 | | 28,484 | | | | 0 | 10/10 | 補助金 |
| | 穀物乾燥調製施設整備事業 | 28,600 | 28,600 | | | | | | 28,600 | 0 | | 補助金 |
| | 基幹水利施設ストックマネジメント事業 | 37,608 | 37,447 | | | | | 8,863 | 19,300 | 9,284 | | 県営事業負担金 |
| | 単独農業土木事業 | 1,665 | 1,664 | | | | | | | 1,664 | | 事務費 |
| | 農業用水合理化施設管理事業 | 2,915 | 2,915 | 2,915 | | 2,040 | | | 600 | 275 | 55/100 | 工事費 |
| | 小規模かんがい排水事業 | 2,750 | 2,750 | | | 1,237 | | 550 | | 963 | | 工事費 |
| | 水利施設等保全高度化事業 | 22,047 | 22,046 | 21,000 | | 14,700 | | | 5,300 | 2,046 | 55/100 | 工事費 21,087 事務費 959 |

(単位:千円)

| 款 | 事業名 | 予算額 | 決算額 | | 左の財源内訳 | | | | | | 補助率 | 事業効果 | |
|-------------------------------|----------------------------|--------|--------|-------|--------|-------|------|--------|--------|-------|-----|---------|--------|
| | | | 決算額 | 補助基本額 | 国庫支出金 | 県支出金 | 財産収入 | その他 | 市債 | 一般財源 | | | |
| 農林水産業費 | 農地整備事業 (中山間地域型) | 3,712 | 3,709 | | | | | 322 | 300 | 3,087 | | 県営事業負担金 | 2,693 |
| | | | | | | | | | | | | 用地費 | 1,016 |
| | 農道保全対策事業 | 29,750 | 29,750 | | | | | | 26,700 | 3,050 | | 県営事業負担金 | |
| | 農道整備事業 | 22,800 | 22,799 | | | | | | 22,700 | 99 | | 工事費 | 22,399 |
| | | | | | | | | | | | | 事務費 | 400 |
| | 県営ため池等 整備事業 | 414 | 413 | | | | | | 400 | 13 | | 県営事業負担金 | |
| | 県営用排水施設 整備事業 | 3,120 | 3,120 | | | | | | 2,800 | 320 | | 県営事業負担金 | |
| | 土地改良施設維持 管理適正化事業 | 27,838 | 17,128 | | | | | 12,556 | | 4,572 | | 工事費 | 13,211 |
| | | | | | | | | | | | | 負担金 | 3,616 |
| | | | | | | | | | | | | 補償費 | 301 |
| | 農業水利施設 改修事業 | 8,474 | 8,400 | | | | | | 8,400 | 0 | | 委託料 | 8,274 |
| | | | | | | | | | | | | 事務費 | 126 |
| | 一般林業振興事業 (美しい森林づくり基盤整備) | 4,400 | 4,400 | 4,400 | 2,200 | | | | | 2,200 | 1/2 | 補助金 | |
| | 声ヶ嶋森林公園管理事業 (トイレ棟解体工事) | 876 | 875 | | | | | 875 | | 0 | | 工事費 | |
| 小規模林道整備事業 (赤銅線ほか) | 15,223 | 14,269 | | | | 3,933 | | 10,200 | 136 | | 委託料 | 1,155 | |
| | | | | | | | | | | | 工事費 | 13,114 | |
| 小規模林道整備事業 (舟畑線) [明許分] | 4,485 | 3,485 | | | | 1,045 | | 2,440 | 0 | | 工事費 | | |
| 林業専用道整備事業 (ヌタノ尾線) | 26,300 | 4,558 | 4,260 | | | 2,769 | | 1,700 | 89 | 1/2 | 工事費 | 4,260 | |
| | | | | | | | | | | | 事務費 | 298 | |
| 林業専用道整備事業 (ヌタノ尾線) [明許分] | 18,940 | 16,865 | 11,880 | | | 7,722 | | 43 | 9,100 | 0 | 1/2 | 委託料 | 3,894 |
| | | | | | | | | | | | | 工事費 | 12,971 |
| 道整備交付金事業 (美作中央線ほか) | 20,069 | 19,133 | 18,727 | 9,350 | | 555 | | | 8,700 | 528 | 1/2 | 委託料 | 924 |
| | | | | | | | | | | | | 工事費 | 18,001 |
| | | | | | | | | | | | | 事務費 | 208 |

(単位:千円)

| 款 | 事業名 | 予算額 | 決算額 | | 左の財源内訳 | | | | | | 補助率 | 事業効果 | | |
|--------|-------------------------------|-----------|-----------|-----------|---------|--------|------|-----|--------|-----------|---------|------|-------------------|---------------------------|
| | | | 決算額 | 補助基本額 | 国庫支出金 | 県支出金 | 財産収入 | その他 | 市債 | 一般財源 | | | | |
| 農林水産業費 | 山村強靱化 林道整備事業 (下り茅線ほか) | 22,734 | 19,844 | 17,018 | | 9,079 | | | | 8,300 | 2,465 | 1/2 | 委託料 工事費 | 3,311 16,533 |
| | 市有林・市行造林・ 跡地造林整備事業 | 33,710 | 28,666 | 28,666 | | 14,750 | | | | | 13,916 | | 委託料 | |
| 商工費 | | 542,043 | 394,889 | 99,371 | 49,684 | | | | 2,173 | 45,951 | 297,081 | | | |
| | 中心市街地 街なみ形成事業 | 6,000 | 6,000 | | | | | | | | 6,000 | | 補助金 | |
| | 産業団地インフラ マネジメント事業 | 5,000 | 4,577 | | | | | | | 1,700 | 2,877 | | 工事費 | |
| | 企業立地雇用 促進奨励金 | 235,491 | 198,151 | | | | | | | | 198,151 | | 補助金 | |
| | 城下地区まちづくり 整備事業 | 118,378 | 13,163 | 12,778 | 6,388 | | | | | 5,751 | 1,024 | 1/2 | 委託料 工事費 補償費 | 1,232 385 11,546 |
| | 城下地区まちづくり 整備事業 [明許分] | 43,345 | 43,344 | 43,344 | 21,672 | | | | 2,173 | 19,300 | 199 | 1/2 | 委託料 用地費 補償費 | 5,346 11,829 26,169 |
| | 商業施設基盤整備事業 (アルネ・津山) | 84,856 | 84,855 | | | | | | | | 84,855 | | 補助金 | |
| | 城下町のまちなみ環境整備 事業(デジタルサイネージ) | 10,483 | 10,252 | 9,543 | 4,771 | | | | | 4,200 | 1,281 | 1/2 | 委託料 | |
| | 観光トイレ整備事業 | 33,400 | 30,147 | 29,306 | 14,653 | | | | | 13,100 | 2,394 | 1/2 | 工事費 | |
| | まちなかサイン整備事業 | 5,090 | 4,400 | 4,400 | 2,200 | | | | | 1,900 | 300 | 1/2 | 委託料 | |
| 土木費 | | 2,581,125 | 2,271,269 | 1,448,357 | 771,471 | 25,838 | | | 31,190 | 1,294,870 | 147,900 | | | |
| | 道路維持管理費 | 68,800 | 68,800 | | | | | | | 68,800 | 0 | | 工事費 | |

(単位:千円)

| 款 | 事業名 | 予算額 | 決算額 | | 左の財源内訳 | | | | | | 補助率 | 事業効果 | |
|--------------------|--|---------|---------|---------|---------|------|------|---------|---------|--------|--------|---------|---------|
| | | | 決算額 | 補助基本額 | 国庫支出金 | 県支出金 | 財産収入 | その他 | 市債 | 一般財源 | | | |
| 土木費 | 道路改良事業 | 826,445 | 715,979 | 239,519 | 119,410 | | | 4,353 | 580,533 | 11,683 | | | |
| | ○社会資本整備総合交付金事業 (総社・川崎線 沼・林田工区) | 138,946 | 132,338 | 62,568 | 31,284 | | | | 97,800 | 3,254 | 50/100 | 工事費 | 115,197 |
| | | | | | | | | | | | | 用地費 | 12,004 |
| | | | | | | | | | | | | 補償費 | 5,137 |
| | ○社会資本整備総合交付金事業 (総社・川崎線 沼・林田工区) [明許分] | 10,779 | 10,779 | 10,553 | 5,277 | | | 702 | 4,800 | 0 | 50/100 | 工事費 | 10,553 |
| | | | | | | | | | | | | 事務費 | 226 |
| | ○過疎対策事業 (西加茂29号線) | 110,500 | 51,377 | | | | | | 51,300 | 77 | | 工事費 | 50,900 |
| | | | | | | | | | | | | 事務費 | 477 |
| | ○過疎対策事業 (久米25号線) | 501 | 501 | | | | | | 500 | 1 | | 委託料 | |
| | ○過疎対策事業 (久米25号線) [明許分] | 7,258 | 7,258 | | | | | 158 | 7,100 | 0 | | 委託料 | 7,059 |
| | | | | | | | | | | | 事務費 | 199 | |
| ○単市道路改良事業 | 133,200 | 133,164 | | | | | | 131,200 | 1,964 | | 委託料 | 13,158 | |
| | | | | | | | | | | | 工事費 | 111,977 | |
| | | | | | | | | | | | 用地費 | 720 | |
| | | | | | | | | | | | 補償費 | 6,110 | |
| | | | | | | | | | | | 事務費 | 1,199 | |
| ○単市道路改良事業 [明許分] | 6,995 | 6,841 | | | | | 941 | 5,900 | 0 | | 工事費 | | |
| ○道整備交付金事業 | 81,227 | 67,889 | 66,488 | 33,244 | | | | 31,933 | 2,712 | 1/2 | 委託料 | 28,273 | |
| | | | | | | | | | | | 工事費 | 34,875 | |
| | | | | | | | | | | | 用地費 | 2,794 | |
| | | | | | | | | | | | 補償費 | 1,249 | |
| | | | | | | | | | | | 事務費 | 698 | |
| ○道整備交付金事業 [明許分] | 8,895 | 8,895 | 8,507 | 4,254 | | | 641 | 4,000 | 0 | 1/2 | 工事費 | 8,507 | |
| | | | | | | | | | | | 事務費 | 388 | |

(単位:千円)

| 款 | 事業名 | 予算額 | 決算額 | | 左の財源内訳 | | | | | | 補助率 | 事業効果 | | | |
|----------------------------|----------------------|---------|---------|---------|---------|------|-------|--------|---------|---------|--------|--------|---------|---------|--|
| | | | 決算額 | 補助基本額 | 国庫支出金 | 県支出金 | 財産収入 | その他 | 市債 | 一般財源 | | | | | |
| 土木費 | ○道路ストック整備事業 | 290,282 | 259,076 | 56,902 | 28,101 | | | | | 227,400 | 3,575 | 50/100 | 委託料 | 1,188 | |
| | | | | | | | | | | | | 45/100 | 工事費 | 255,616 | |
| | | | | | | | | | | | | | 補償費 | 6 | |
| | | | | | | | | | | | | | 事務費 | 2,266 | |
| | ○道路ストック整備事業 [明許分] | 37,862 | 37,861 | 34,501 | 17,250 | | | 1,911 | 18,600 | 100 | 50/100 | 工事費 | 36,940 | | |
| | | | | | | | | | | | | | 事務費 | 921 | |
| | 交通安全対策事業 | 529,202 | 454,759 | 438,233 | 240,624 | | | 8,065 | 184,075 | 21,995 | | | | | |
| | ○単独交通安全 施設整備事業 | 10,502 | 10,502 | | | | | | 2,400 | 8,102 | | | | 工事費 | |
| | ○補助交通安全 施設整備事業 | 325,694 | 251,254 | 245,432 | 134,584 | | | | 103,075 | 13,595 | 55/100 | 委託料 | 10,130 | | |
| | | | | | | | | | | | | | 工事費 | 214,626 | |
| | | | | | | | | | | | | | 用地費 | 15,121 | |
| | | | | | | | | | | | | | 補償費 | 10,116 | |
| | | | | | | | | | | | | 事務費 | 1,261 | | |
| ○補助交通安全 施設整備事業 [明許分] | 193,006 | 193,003 | 192,801 | 106,040 | | | 8,065 | 78,600 | 298 | 55/100 | 委託料 | 22,001 | | | |
| | | | | | | | | | | | | 工事費 | 143,298 | | |
| | | | | | | | | | | | | 用地費 | 1,734 | | |
| | | | | | | | | | | | | 補償費 | 25,770 | | |
| | | | | | | | | | | | | 事務費 | 200 | | |
| 道路整備事業負担金 | 53,529 | 50,979 | | | | | | 45,000 | 5,979 | | | | | | |
| ○地方特定道路 (国道181号線ほか) | 27,166 | 27,166 | | | | | | 24,400 | 2,766 | | | | 県営事業負担金 | | |
| ○地方特定道路 (倉見斎の谷線ほか) | 20,663 | 20,663 | | | | | | 20,600 | 63 | | | | 県営事業負担金 | | |
| ○単県事業等 (津山智頭八東線ほか) | 5,700 | 3,150 | | | | | | | 3,150 | | | | 県営事業負担金 | | |

(単位:千円)

| 款 | 事業名 | 予算額 | 決算額 | | 左の財源内訳 | | | | | | 補助率 | 事業効果 | |
|-------------------------------|----------------------------|---------|---------|---------|---------|------|------|--------|---------|--------|--------|---------|---------|
| | | | 決算額 | 補助基本額 | 国庫支出金 | 県支出金 | 財産収入 | その他 | 市債 | 一般財源 | | | |
| 土木費 | 橋りょう改良事業 | 320,095 | 291,430 | 288,744 | 158,808 | | | 6,304 | 119,900 | 6,418 | | | |
| | ○社会資本整備総合交付金事業 | 153,468 | 124,804 | 122,159 | 67,186 | | | | 51,200 | 6,418 | 55/100 | 委託料 | 5,478 |
| | | | | | | | | | | | | 工事費 | 118,067 |
| | | | | | | | | | | | | 事務費 | 1,259 |
| | ○社会資本整備総合交付金事業 [明許分] | 166,627 | 166,626 | 166,585 | 91,622 | | | 6,304 | 68,700 | 0 | 55/100 | 委託料 | 79,244 |
| | | | | | | | | | | | | 工事費 | 87,341 |
| | | | | | | | | | | | | 事務費 | 41 |
| | 緊急浚渫推進事業 | 38,100 | 23,956 | | | | | | 23,900 | 56 | | 工事費 | 23,237 |
| | | | | | | | | | | | | 用地費 | 719 |
| | 緊急浚渫推進事業 [明許分] | 5,245 | 4,239 | | | | | 39 | 4,200 | 0 | | 工事費 | |
| | 緊急自然災害防止 対策事業 | 25,000 | 11,173 | | | | | | 11,100 | 73 | | 工事費 | |
| | 県営急傾斜地 崩壊対策事業 (岩屋地区) | 9,240 | 8,250 | | | | | | 7,700 | 550 | | 県営事業負担金 | |
| 木造住宅耐震改修事業 | 800 | 800 | 800 | 400 | 200 | | | | 200 | 50/100 | 補助金 | | |
| 重要伝統的建造物群 保存事業 | 77,250 | 77,250 | 77,250 | 38,625 | 500 | | | | 38,125 | 1/2 | 補助金 | | |
| 街なみ環境整備事業 | 137,162 | 109,708 | 45,276 | 22,638 | | | | 84,662 | 2,408 | | | | |
| ○歴史的風致維持向上事業 (社会資本整備総合交付金) | 2,500 | 2,486 | 2,486 | 1,243 | | | | 1,100 | 143 | 50/100 | 工事費 | | |
| ○城西地区観光拠点 施設等整備事業 | 131,662 | 104,752 | 42,790 | 21,395 | | | | 81,162 | 2,195 | 1/2 | 工事費 | 42,790 | |
| | | | | | | | | | | | 用地費 | 31,250 | |
| | | | | | | | | | | | 補償費 | 30,480 | |
| | | | | | | | | | | | 事務費 | 232 | |

(単位:千円)

| 款 | 事業名 | 予算額 | 決算額 | | 左の財源内訳 | | | | | | 補助率 | 事業効果 | | |
|---|--|---------|---------|---------|---------|------|------|-----|--------|---------|--------|---------|--------|---------|
| | | | 決算額 | 補助基本額 | 国庫支出金 | 県支出金 | 財産収入 | その他 | 市債 | 一般財源 | | | | |
| 土木費 | ○城西地区観光拠点 施設等整備事業 [明許分] | 3,000 | 2,470 | | | | | | | 2,400 | 70 | 1/2 | 委託料 | |
| | 街路事業 | 310,660 | 291,753 | 249,619 | 136,928 | | | | 1,809 | 143,600 | 9,416 | | | |
| | ○社会資本整備総合交付金事業 (総社・川崎線 山北工区) | 156,861 | 140,179 | 124,000 | 68,200 | | | | | 64,700 | 7,279 | 55/100 | 委託料 | 2,583 |
| | | | | | | | | | | | | | 工事費 | 126,445 |
| | | | | | | | | | | | | | 補償費 | 9,975 |
| | | | | | | | | | | | | | 事務費 | 1,176 |
| | ○社会資本整備総合交付金事業 (総社・川崎線 山北工区) [明許分] | 128,460 | 128,418 | 118,381 | 65,109 | | | | 1,809 | 61,500 | 0 | 55/100 | 工事費 | 127,292 |
| | | | | | | | | | | | | | 事務費 | 1,126 |
| | ○津山南道路周辺整備事業 (市道2016号線ほか) | 9,851 | 9,168 | | | | | | | 8,200 | 968 | | 工事費 | 7,601 |
| | | | | | | | | | | | | | 用地費 | 1,387 |
| | | | | | | | | | | | | | 補償費 | 25 |
| | | | | | | | | | | | | | 事務費 | 155 |
| ○河辺高野山西線 (北工区)関連事業 | 7,238 | 7,238 | 7,238 | 3,619 | | | | | 3,200 | 419 | 50/100 | 委託料 | | |
| ○県営街路事業負担金 (河辺高野山西線) | 8,250 | 6,750 | | | | | | | 6,000 | 750 | | 県営事業負担金 | | |
| 合併処理浄化槽 設置整備事業 | 105,062 | 90,770 | 75,416 | 37,288 | 25,138 | | | | | 28,344 | 1/3 | 補助金 | | |
| 公園管理運営事業 | 13,815 | 13,520 | | | | | | | 5,900 | 7,620 | | | | |
| ○公園管理運営費 (勝北スポーツ公園遊具改修ほか) | 13,815 | 13,520 | | | | | | | 5,900 | 7,620 | | 工事費 | | |
| 公園施設機能向上 安全安心事業 (城北第三公園トイレ改築工事ほか) | 35,200 | 35,061 | 33,500 | 16,750 | | | | | 15,500 | 2,811 | 50/100 | 工事費 | 34,564 | |
| | | | | | | | | | | | | 事務費 | 497 | |

(単位:千円)

| 款 | 事業名 | 予算額 | 決算額 | | 左の財源内訳 | | | | | | 補助率 | 事業効果 | |
|-----|------------------------|---------|---------|---------|--------|------|------|--------|---------|---------|-----|------|---|
| | | | 決算額 | 補助基本額 | 国庫支出金 | 県支出金 | 財産収入 | その他 | 市債 | 一般財源 | | | |
| 土木費 | 住宅維持管理事業 | 25,520 | 22,842 | | | | | 10,620 | | 12,222 | | | |
| | ○市営住宅院庄ほか (屋根等改修工事) | 13,300 | 11,120 | | | | | | | 11,120 | | | 工事費 |
| | ○市営住宅小原ほか (解体工事) | 12,220 | 11,722 | | | | | 10,620 | | 1,102 | | | 工事費 |
| 消防費 | | 88,250 | 82,237 | | | | | | 75,100 | 7,137 | | | |
| | 防災基盤整備事業 | 88,250 | 82,237 | | | | | | 75,100 | 7,137 | | | |
| | ○防火水槽設置 1基 | 7,157 | 7,157 | | | | | | 7,100 | 57 | | | 工事費 |
| | ○消防機庫 1棟 | 19,393 | 19,393 | | | | | | 17,900 | 1,493 | | | 工事費 |
| | ○消防ポンプ自動車 1台 | 21,800 | 21,340 | | | | | | 19,200 | 2,140 | | | 備品費 |
| | ○小型ポンプ 7台 | 17,500 | 16,358 | | | | | | 14,600 | 1,758 | | | 備品費 |
| | ○積載車 4台 | 22,400 | 17,989 | | | | | | 16,300 | 1,689 | | | 備品費 |
| 教育費 | | 780,481 | 746,368 | 283,978 | 99,049 | 500 | | 4,211 | 517,600 | 125,008 | | | |
| | 小学校施設管理費 | 6,900 | 6,325 | | | | | | | 6,325 | | | 工事費 |
| | ○小学校遊具更新 | 6,900 | 6,325 | | | | | | | 6,325 | | | |
| | 小学校施設整備 | 490,844 | 490,807 | 252,063 | 86,709 | | | | 342,700 | 61,398 | | | |
| | ○河辺小学校 (校舎改修) | 393,291 | 393,290 | 215,602 | 74,435 | | | | 261,400 | 57,455 | 1/3 | | 委託料 11,682 工事費 333,543 賃借料 48,065 |
| | ○加茂小学校 (空調改修) | 82,525 | 82,525 | 36,461 | 12,274 | | | | 70,200 | 51 | 1/3 | | 工事費 82,525 |
| | ○西小学校 (校舎改修) | 3,500 | 3,465 | | | | | | 2,500 | 965 | | | 委託料 3,289 手数料 176 |
| | ○特別教室空調設置 (13小学校) | 11,528 | 11,527 | | | | | | 8,600 | 2,927 | | | 委託料 |

(単位:千円)

| 款 | 事業名 | 予算額 | 決算額 | | 左の財源内訳 | | | | | | 補助率 | 事業効果 | |
|-----|--|--------|--------|--------|--------|------|------|-----|--------|--------|-------|------|-------------------------|
| | | | 決算額 | 補助基本額 | 国庫支出金 | 県支出金 | 財産収入 | その他 | 市債 | 一般財源 | | | |
| 教育費 | 放課後児童クラブ 施設整備事業 ○西小学校 (児童クラブ跡地外構工事) | 6,028 | 6,028 | | | | | | | | 6,028 | | 工事費 |
| | 中学校施設管理費 | 49,840 | 47,690 | | | | | | 36,100 | 11,590 | | | |
| | ○勝北中学校 (校舎庇防水改修ほか) | 23,966 | 21,869 | | | | | | 18,000 | 3,869 | | | 工事費 |
| | ○鶴山中学校 (プール内部改修) | 7,549 | 7,496 | | | | | | 5,600 | 1,896 | | | 工事費 |
| | ○中道中学校 (倉庫ほか屋根塗装改修) | 4,338 | 4,338 | | | | | | | 4,338 | | | 工事費 |
| | ○津山東中学校 (擁壁改修) | 13,987 | 13,987 | | | | | | 12,500 | 1,487 | | | 工事費 |
| | 中学校施設整備 | 73,781 | 73,616 | 25,233 | 8,495 | | | | 55,800 | 9,321 | | | |
| | ○中道中学校 (下水道接続) | 25,448 | 25,447 | 25,233 | 8,495 | | | | 12,500 | 4,452 | 1/3 | | 委託料 1,084 工事費 24,363 |
| | ○北陵中学校 (屋内運動場長寿命化改修) | 15,510 | 15,510 | | | | | | 11,600 | 3,910 | | | 委託料 |
| | ○特別教室空調設置 (3中学校) | 3,235 | 3,235 | | | | | | 2,400 | 835 | | | 委託料 |
| | ○加茂中学校 (空調ほか改修) | 27,488 | 27,488 | | | | | | 27,400 | 88 | | | 工事費 |
| | ○加茂中学校 (空調ほか改修) [明 許 分] | 2,100 | 1,936 | | | | | | 1,900 | 36 | | | 委託料 |
| | 生涯学習施設管理運営 (ふれあい学習館ネットワーク環境整備) | 1,300 | 1,111 | | | | | | | 1,111 | | | 工事費 |

(単位:千円)

| 款 | 事業名 | 予算額 | 決算額 | | 左の財源内訳 | | | | | | 補助率 | 事業効果 | | |
|-----|--|--------|--------|-------|--------|------|------|-------|--------|--------|------|-------------------|------------------------|--|
| | | | 決算額 | 補助基本額 | 国庫支出金 | 県支出金 | 財産収入 | その他 | 市債 | 一般財源 | | | | |
| 教育費 | アートデザイン 賑わい拠点事業 (旧妹尾銀行林田支店改修) [事故繰越分] | 23,088 | 23,088 | | | | | 1,188 | 21,900 | 0 | | | 工事費 | |
| | 美作国分寺跡 保存整備事業 | 23,132 | 1,682 | 1,682 | 1,345 | | | | 300 | 37 | 8/10 | 委託料 事務費 | 1,485 197 | |
| | 津山城跡保存 整備事業 | 5,637 | 5,415 | 5,000 | 2,500 | 500 | | 1,989 | | 426 | 1/2 | 委託料 事務費 | 2,849 2,566 | |
| | 公民館整備事業 | 75,747 | 69,601 | | | | | | 52,300 | 17,301 | | | | |
| | ○佐良山公民館 | 56,476 | 51,227 | | | | | | 38,530 | 12,697 | | 委託料 工事費 事務費 | 12,650 38,500 77 | |
| | ○大崎公民館 | 19,271 | 18,374 | | | | | | 13,770 | 4,604 | | 委託料 用地費 事務費 | 297 17,858 219 | |
| | 図書館管理運営 (本館メインフロア改修) | 2,614 | 2,614 | | | | | | | 2,614 | | | 工事費 | |
| | 保健体育施設 整備事業 | 21,570 | 18,391 | | | | | 1,034 | 8,500 | 8,857 | | | | |
| | ○津山スポーツセンター (排水路改修) | 5,000 | 4,741 | | | | | | | 4,741 | | | 工事費 | |
| | ○津山スポーツセンター (野球場スコアボード裏トイレ解体) | 1,200 | 1,034 | | | | | 1,034 | | 0 | | | 工事費 | |
| | ○加茂町スポーツセンター (屋外トイレ改修) | 5,300 | 3,209 | | | | | | 3,200 | 9 | | | 工事費 | |
| | ○加茂町武道館 (トイレ改修) | 6,000 | 5,377 | | | | | | 5,300 | 77 | | | 工事費 | |
| | ○陸上競技場 (法面改修) | 4,070 | 4,030 | | | | | | | 4,030 | | | 工事費 | |

(単位:千円)

| 款 | 事業名 | 予算額 | 決算額 | | 左の財源内訳 | | | | | | 補助率 | 事業効果 | |
|-----|-------------------|-----------|-----------|-----------|-----------|---------|------|--------|-----------|---------|----------|------|--------|
| | | | 決算額 | 補助基本額 | 国庫支出金 | 県支出金 | 財産収入 | その他 | 市債 | 一般財源 | | | |
| 災害 | | 280,755 | 124,984 | 92,156 | 17,166 | 40,595 | | 23,673 | 13,798 | 29,752 | | | |
| 復旧費 | 農林水産施設 災害復旧事業 | 214,319 | 98,530 | 66,726 | | 40,595 | | 23,673 | 5,798 | 28,464 | | | |
| | ○農地農業用施設 | 91,650 | 45,865 | 35,963 | | 20,541 | | | 2,298 | 23,026 | 500/1000 | 委託料 | 25,408 |
| | | | | | | | | | | | 992/1000 | 工事費 | 18,923 |
| | | | | | | | | | | | 992/1000 | 事務費 | 1,534 |
| | ○農地農業用施設 [明許分] | 17,919 | 11,840 | 10,610 | | 4,544 | | 7,296 | | 0 | 961/1000 | 工事費 | |
| | | | | | | | | | | | 991/1000 | | |
| | ○林業施設 | 94,500 | 33,917 | 13,270 | | 12,054 | | 14,525 | 1,900 | 5,438 | 500/1000 | 委託料 | 17,919 |
| | | | | | | | | | | | 908/1000 | 工事費 | 15,005 |
| | | | | | | | | | | | 908/1000 | 事務費 | 993 |
| | ○林業施設 [明許分] | 10,250 | 6,908 | 6,883 | | 3,456 | | 1,852 | 1,600 | 0 | 650/1000 | 工事費 | 6,883 |
| | | | | | | | | | | | | 事務費 | 25 |
| | 土木施設 災害復旧事業 | 60,225 | 20,243 | 19,220 | 12,819 | | | | 6,400 | 1,024 | | | |
| | ○土木施設 | 60,225 | 20,243 | 19,220 | 12,819 | | | | 6,400 | 1,024 | 667/1000 | 委託料 | 1,023 |
| | | | | | | | | | | | | 工事費 | 19,220 |
| | 社会教育施設 災害復旧事業 | 6,211 | 6,211 | 6,210 | 4,347 | | | | 1,600 | 264 | | | |
| | ○文化施設 | 6,211 | 6,211 | 6,210 | 4,347 | | | | 1,600 | 264 | 7/10 | 委託料 | 6,204 |
| | | | | | | | | | | | | 事務費 | 7 |
| 合計 | | 5,787,050 | 4,978,792 | 2,412,465 | 1,172,033 | 209,422 | | 92,511 | 2,740,019 | 764,807 | | | |
| | うち普通建設事業費 | 5,506,295 | 4,853,808 | 2,320,309 | 1,154,867 | 168,827 | | 68,838 | 2,726,221 | 735,055 | | | |
| | うち災害復旧事業費 | 280,755 | 124,984 | 92,156 | 17,166 | 40,595 | | 23,673 | 13,798 | 29,752 | | | |

引上げ分の地方消費税(社会保障財源化分)の用途について(令和5年度決算)

(歳入) 地方消費税交付金(社会保障財源化分) 1,327,512 千円

(歳出) 社会保障4経費その他社会保障施策に要する経費 10,482,028 千円

【社会保障4経費その他社会保障施策に要する経費】

(単位:千円)

| 事業名 | 決算額 | 財源内訳 | | | | | |
|------|------------------------|------------|-----------|---------|--------------------------|-----------|-----------|
| | | 特定財源 | | | 一般財源 | | |
| | | 国・県 支出金 | 地方債 | その他 | 引上げ分の地方消費税 (社会保障財源化分) | その他 | |
| 社会福祉 | 障害者福祉事業 (障害福祉サービス等) | 2,944,764 | 2,109,932 | | 24,721 | 102,598 | 707,513 |
| | 高齢者福祉事業 (老人ホーム入所費等) | 697,085 | 62,752 | 174,800 | 65,315 | 49,926 | 344,292 |
| | 児童福祉事業 (保育所運営費等) | 7,587,144 | 4,634,207 | 148,700 | 313,425 | 315,453 | 2,175,359 |
| | 生活保護事業 (扶助費等) | 1,461,518 | 1,077,125 | | 21,339 | 45,979 | 317,075 |
| | その他社会福祉事業 | 1,535,534 | 63,840 | | 125 | 186,369 | 1,285,200 |
| | 小計 | 14,226,045 | 7,947,856 | 323,500 | 424,925 | 700,325 | 4,829,439 |
| 社会保険 | 国民健康保険事業 (特別会計繰出金) | 789,301 | 368,955 | | | 53,235 | 367,111 |
| | 介護保険事業 (特別会計繰出金) | 1,658,453 | 106,183 | | | 196,590 | 1,355,680 |
| | 小計 | 2,447,754 | 475,138 | 0 | 0 | 249,825 | 1,722,791 |
| 保健衛生 | 後期高齢者医療事業 (特別会計繰出金) | 1,778,972 | 257,727 | | | 192,660 | 1,328,585 |
| | 保健衛生事業 (予防接種費等) | 2,089,314 | 392,060 | 67,200 | 171,651 | 184,702 | 1,273,701 |
| | 小計 | 3,868,286 | 649,787 | 67,200 | 171,651 | 377,362 | 2,602,286 |
| 合計 | 20,542,085 | 9,072,781 | 390,700 | 596,576 | 1,327,512 | 9,154,516 | |

