

1. 津山地域の産業構造

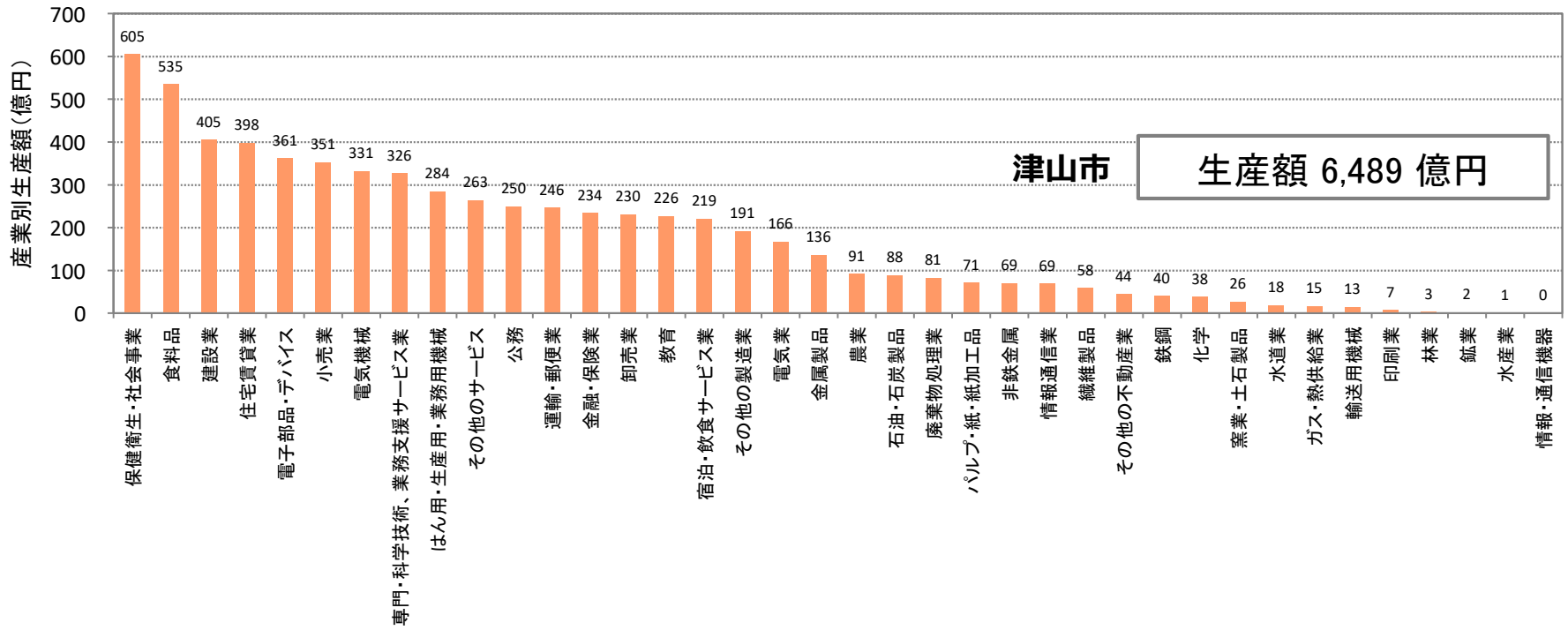
- 1 - 1. 産業別生産額（売上）
- 1 - 2. 産業別付加価値額（粗利益）
- 1 - 3. 創業比率、黒字赤字企業比率

1 - 1. 産業別生産額（売上）

(1) 津山市の中で規模の大きい産業①：産業別生産額

生産額が最も大きい産業は保健衛生・社会事業で605億円であり、次いで食料品、建設業、住宅賃貸業の生産額が大きい。

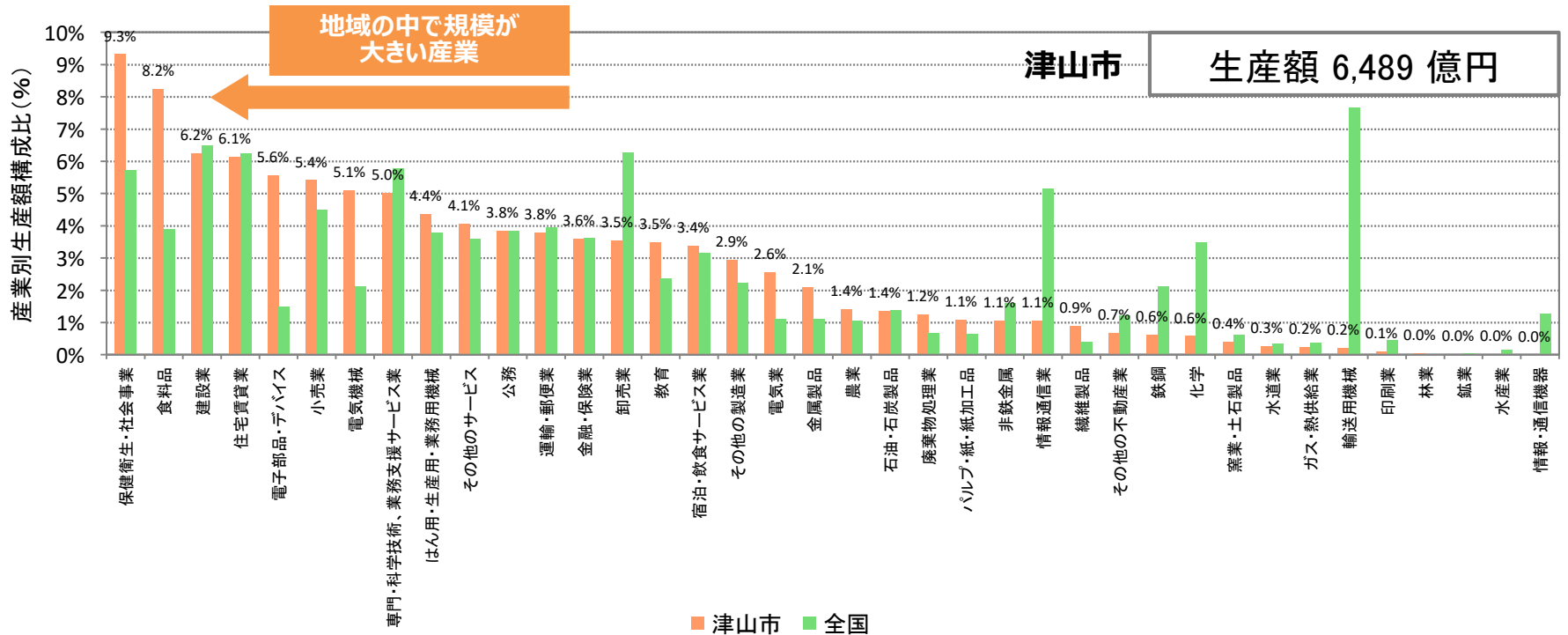
産業別生産額



(1) 津山市の中で規模の大きい産業②：産業別生産額構成比

生産額が最も大きい産業は保健衛生・社会事業であり、次いで食料品、建設業、住宅賃貸業が「稼ぐ力」の大きなウェイトを占めている。

産業別生産額構成比

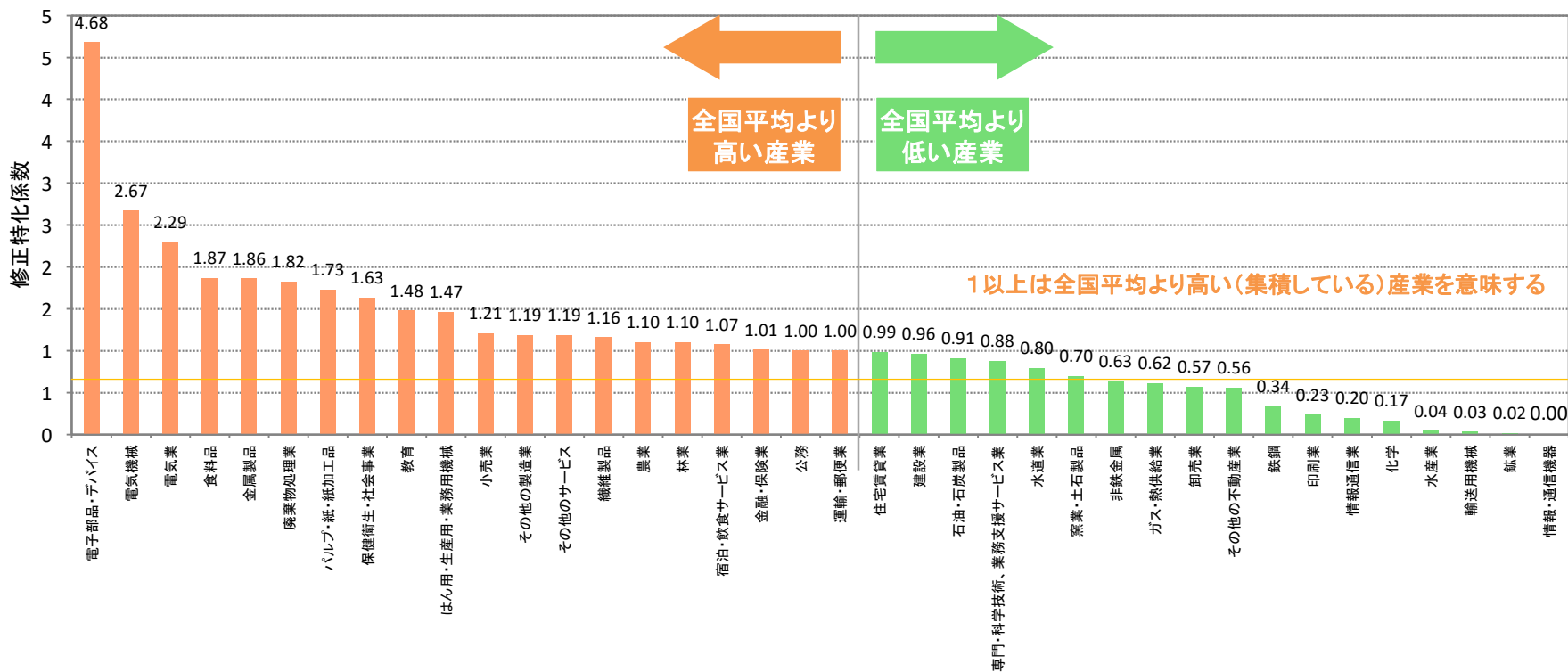


(2) 津山市の中で得意な産業：産業別修正特化係数

- 全産業の生産額に占める割合が全国平均と比較して高い産業は、地域にとって比較優位な産業であり、地域の得意な産業である。

全国と比較して得意としている産業は、電子部品・デバイス、電気機械、電気業、食料品、金属製品、廃棄物処理業等である。

産業別修正特化係数（生産額ベース）

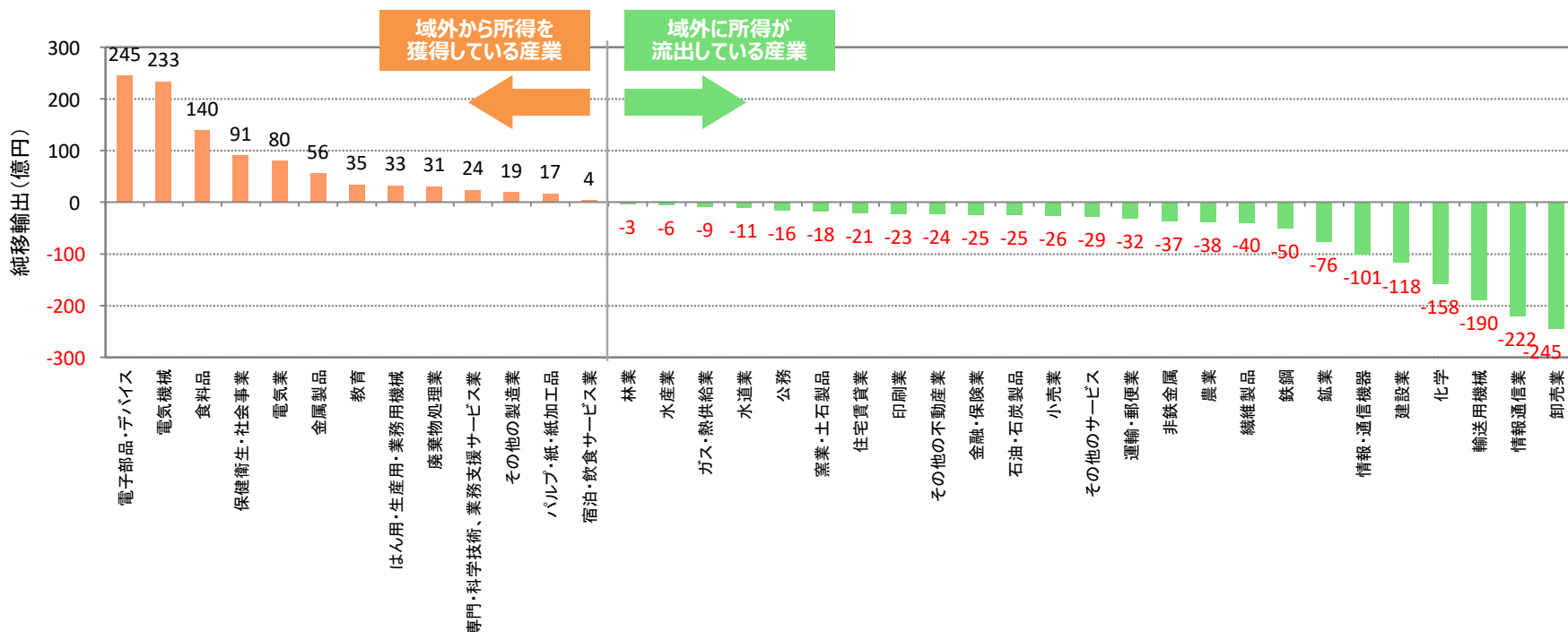


(3) 域外から所得を獲得している産業：産業別純移輸出額

- 域内の経済循環の流れを太くするためには、地域が個性や強みを生かして生産・販売を行い、域外からの所得を獲得することが重要である。
- 純移輸出額がプラスとなっている産業は、モノやサービスの購入に関して、域外への支払い額よりも域外からの受取り額の方が多く、域外から所得を獲得できる強みのある産業である。

域外から所得を獲得している産業は電子部品・デバイス、電気機械、食料品、保健衛生・社会事業、電気業、金属製品等である。これらは、域内での生産額が大きい産業であり、地域で強みのある産業といえる。

産業別純移輸出額



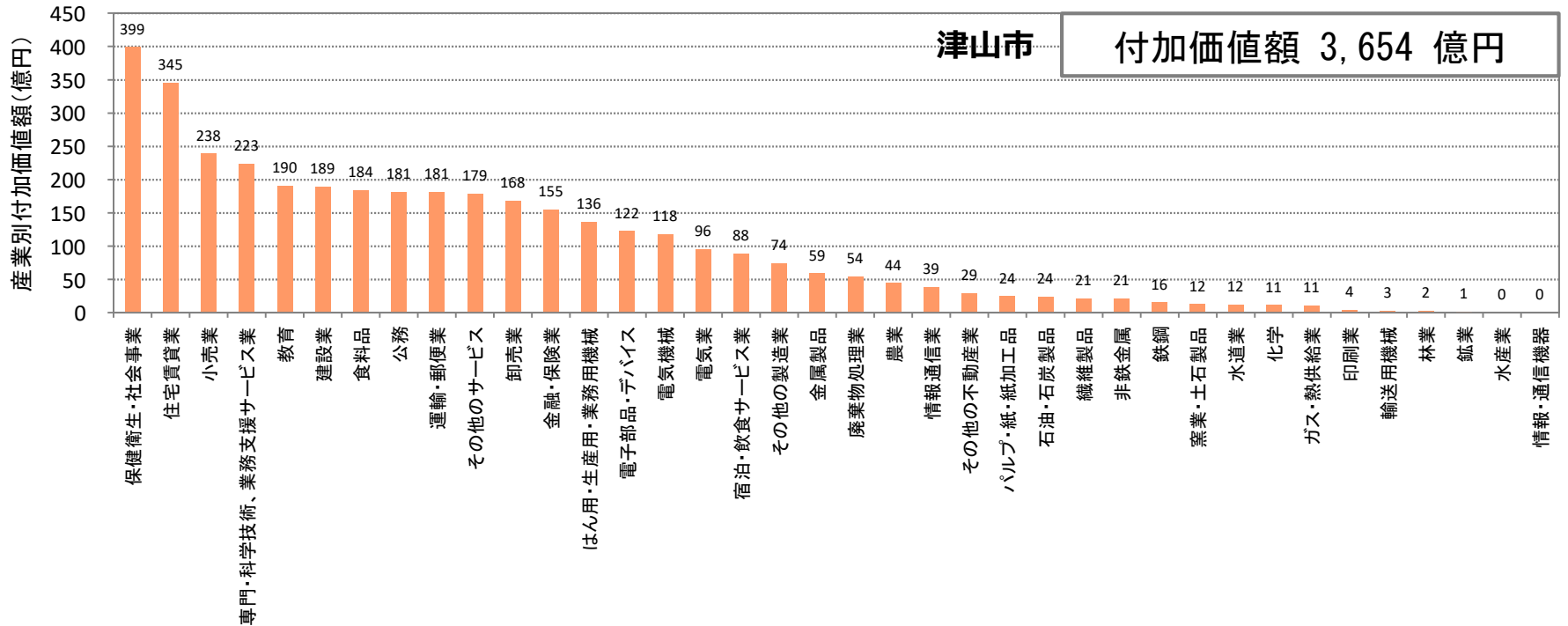
1 - 2. 産業別付加価値額（粗利益）

(1) 津山市で所得(付加価値)を稼いでいる産業①：産業別付加価値額

■ 付加価値が地域住民の所得や地方税収の源泉となることから、付加価値の大きい産業は地域において中心的な産業と言える。

付加価値額が最も大きい産業は保健衛生・社会事業で399億円であり、次いで住宅賃貸業、小売業、専門・科学技術、業務支援サービス業の付加価値額が大きい。

産業別付加価値額

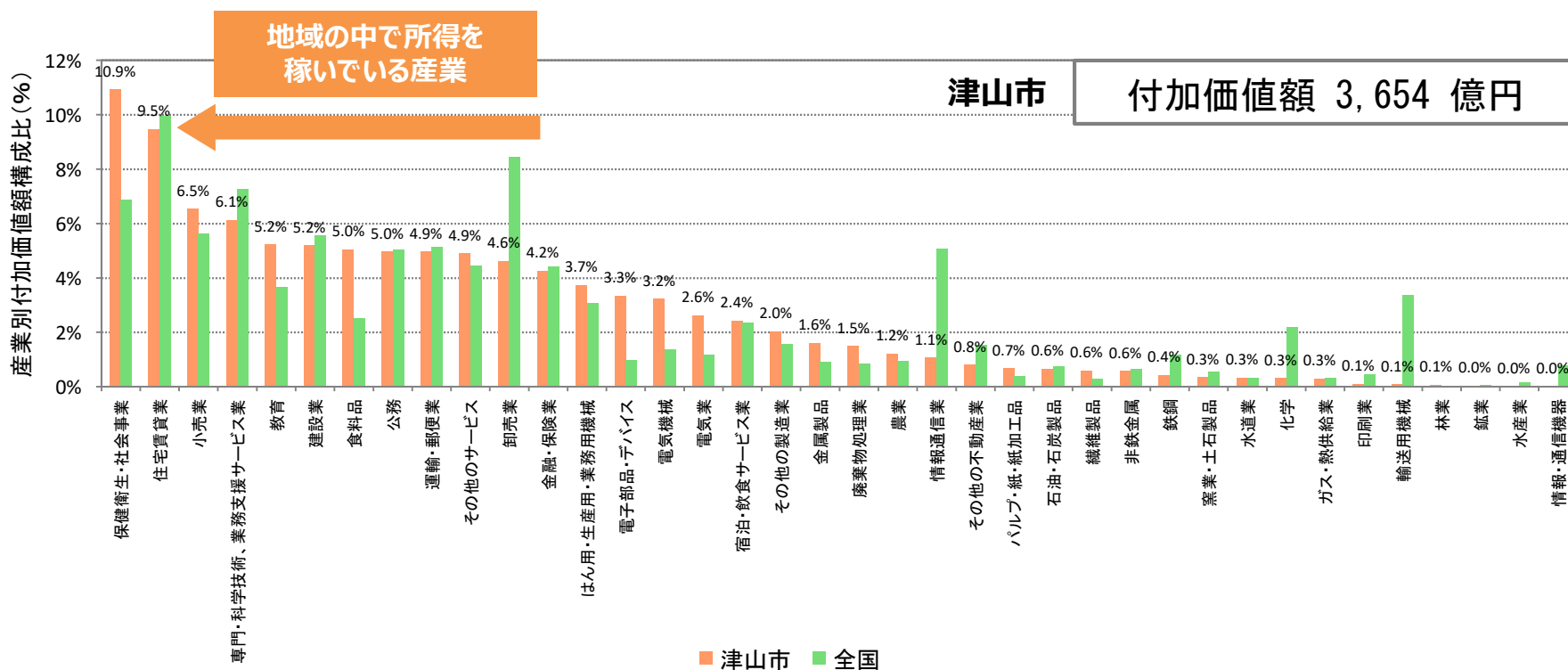


(1) 津山市で所得(付加価値)を稼いでいる産業②：産業別付加価値構成比

■ 付加価値が地域住民の所得や地方税収の源泉となることから、付加価値の大きい産業は地域において中心的な産業と言える。

付加価値を最も生み出しているのは保健衛生・社会事業であり、次いで住宅賃貸業、小売業、専門・科学技術、業務支援サービス業である。

産業別付加価値額構成比



産業分類に係る38の産業

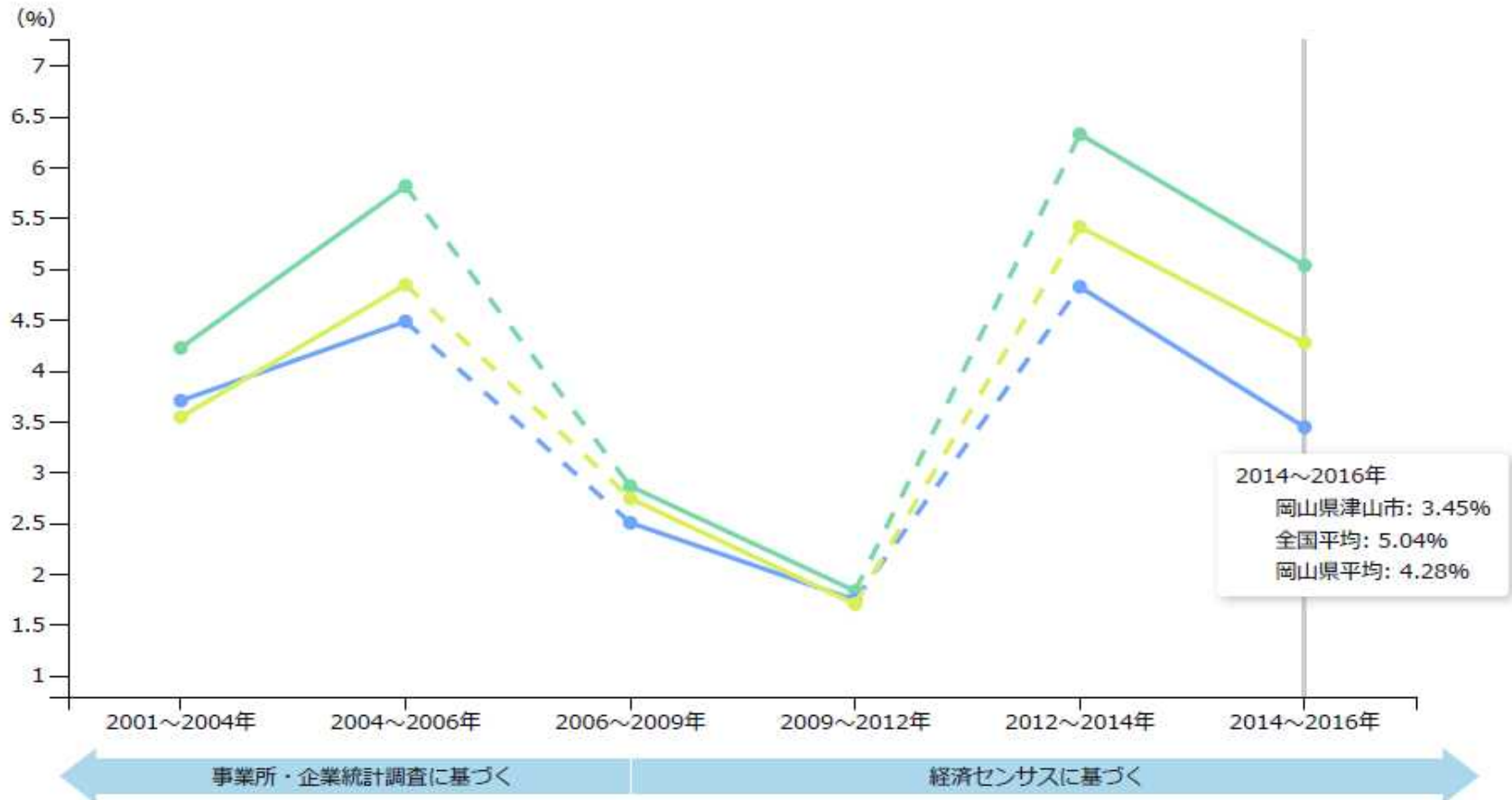
産業分類は、以下の38産業である。

No.	産業分類 (38分類)		内容
1	農林水産業	農業	米麦生産業、その他の耕種農業、畜産業、農業サービス業
2		林業	林業
3		水産業	漁業・水産養殖業
4	鉱業		石炭・原油・天然ガス鉱業、金属鉱業、採石・砂利採取業、その他の鉱業
5	製造業	食料品	畜産食料品製造業、水産食料品製造業、精穀・製粉業、その他の食料品製造業、飲料製造業、たばこ製造業
6		繊維製品	化学繊維製造業、紡績業、織物・その他の繊維製品製造業、身回品製造業
7		パルプ・紙・紙加工品	パルプ・紙・紙加工品製造業
8		化学	基礎化学製品製造業、その他の化学工業
9		石油・石炭製品	石油製品製造業、石炭製品製造業
10		窯業・土石製品	窯業・土石製品製造業
11		鉄鋼	製鉄業、その他の鉄鋼業
12		非鉄金属	非鉄金属製造業
13		金属製品	金属製品製造業
14		はん用・生産用・業務用機械	はん用機械器具製造業、生産用機械器具製造業、業務用機械器具製造業
15		電子部品・デバイス	電子部品・デバイス製造業
16		電気機械	産業用電気機械器具製造業、民生用電気機械器具製造業、その他の電気機械器具製造業
17		情報・通信機器	通信機械・同関連機器製造業、電子計算機・同附属装置製造業
18		輸送用機械	自動車製造業、船舶製造業、その他の輸送用機械・同修理業
19	印刷業	印刷・製版・製本業	
20	その他の製造業	木材・木製品製造業、家具製造業、皮革・皮革製品・毛皮製品製造業、ゴム製品製造業、プラスチック製品製造業、その他の製造業	
21	電気・ガス・水道・廃棄物処理業	電気業	電気業
22		ガス・熱供給業	ガス・熱供給業
23		水道業	上水道業、工業用水道業、(政府) 下水道
24	廃棄物処理業	廃棄物処理業、(政府) 廃棄物	
25	建設業		建設業
26	卸売・小売業	卸売業	卸売業
27		小売業	小売業
28	運輸・郵便業		鉄道業、道路運送業、水運業、航空運輸業、その他の運輸業、郵便業、(政府) 水運施設管理、航空施設管理 (国営)
29	宿泊・飲食サービス業		飲食サービス業、旅館・その他の宿泊所
30	情報通信業		通信・電話業、放送業 情報サービス業、映像・音声・文字情報制作業
31	金融・保険業		金融業、保険業
32	不動産業	住宅賃貸業	住宅賃貸業
33		その他の不動産業	不動産仲介業、不動産賃貸業
34	専門・科学技術、業務支援サービス業		研究開発サービス、広告業、物品賃貸サービス業、その他の対事業所サービス業、獣医療業、(政府) 学術研究、(非営利) 自然・人文科学研究機関
35	公務		(政府) 公務
36	教育		教育、(政府) 教育、(非営利) 教育
37	保健衛生・社会事業		医療・保健、介護、(政府) 保健衛生、社会福祉 (非営利) 社会福祉
38	その他のサービス		自動車整備・機械修理業、会員制企業団体、娯楽業、洗濯・理容・美容・浴場業、その他の対個人サービス業、(政府) 社会教育、(非営利) 社会教育、その他

1 - 3. 創業比率、黒字赤字企業比率

創業比率

● 岡山県津山市 ● 岡山県平均 ● 全国平均



【出典】

総務省「事業所・企業統計調査」、総務省「経済センサス-基礎調査」、総務省・経済産業省「経済センサス-活動調査」

【注記】

「平成21年経済センサス-基礎調査」及び「平成24年経済センサス-活動調査」では、新設事業所の定義が異なるため、「2006-2009年」及び「2009-2012年」の創業比率は、前後の数字と単純に比較できない。

創業比率順位

岡山県津山市

2016年

都道府県内

9位

全国

1,082位

全国上位10市区町村

- | | |
|-----|---------|
| 1位 | 福島県富岡町 |
| 2位 | 福島県楢葉町 |
| 3位 | 福島県浪江町 |
| 4位 | 北海道陸別町 |
| 5位 | 宮城県女川町 |
| 6位 | 宮城県南三陸町 |
| 7位 | 沖縄県北中城村 |
| 8位 | 岩手県大槌町 |
| 9位 | 岩手県山田町 |
| 10位 | 東京都渋谷区 |

全国下位10市区町村

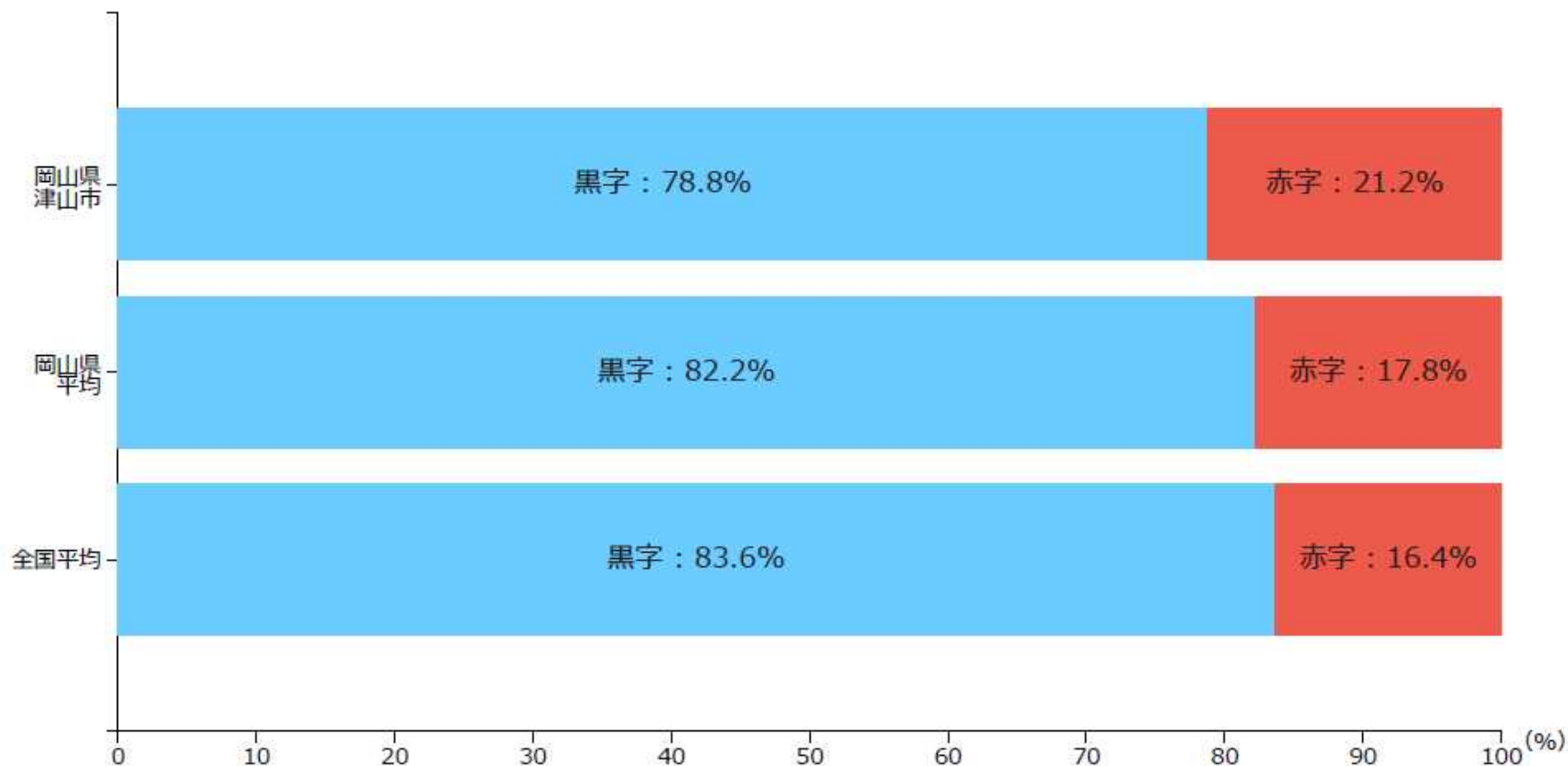
- | | |
|--------|---------|
| 1,730位 | 北海道積丹町 |
| 1,731位 | 高知県大川村 |
| 1,731位 | 奈良県黒滝村 |
| 1,731位 | 長野県北相木村 |
| 1,731位 | 東京都青ヶ島村 |
| 1,731位 | 東京都利島村 |
| 1,731位 | 福島県飯館村 |
| 1,731位 | 福島県大熊町 |
| 1,731位 | 青森県西目屋村 |
| 1,731位 | 北海道島牧村 |

指定地域の上位下位5市区町村

- | | |
|---------------|---------------|
| 1,079位 | 静岡県南伊豆町 |
| 1,079位 | 千葉県長生村 |
| 1,079位 | 茨城県笠間市 |
| 1,082位 | 佐賀県武雄市 |
| 1,082位 | 徳島県板野町 |
| 1,082位 | 岡山県津山市 |
| 1,082位 | 茨城県美浦村 |
| 1,082位 | 北海道栗山町 |
| 1,087位 | 徳島県神山町 |
| 1,087位 | 東京都葛飾区 |
| 1,087位 | 栃木県足利市 |

黒字赤字企業比率 2016年

産業：すべての大分類 > すべての中分類



【出典】

総務省・経済産業省「経済センサス-活動調査」再編加工

【注記】

営業利益ベースの数値に基づき算出。

黒字企業比率順位

岡山県津山市

2016年

都道府県内

22 位

全国

1,609 位

全国上位10市区町村

- 1位 福岡県香春町
- 2位 徳島県牟岐町
- 3位 東京都神津島村
- 4位 長野県売木村
- 5位 奈良県曾爾村
- 6位 埼玉県日高市
- 7位 北海道音威子府村
- 8位 高知県田野町
- 9位 沖縄県恩納村
- 10位 沖縄県伊平屋村

全国下位10市区町村

- 1,726位 新潟県刈羽村
- 1,727位 北海道泊村
- 1,728位 鹿児島県十島村
- 1,729位 長野県南相木村
- 1,730位 長野県王滝村
- 1,731位 鹿児島県三島村
- 1,732位 北海道赤井川村
- 1,733位 福島県楢葉町
- 1,734位 福島県浪江町
- 1,735位 福島県双葉町

指定地域の上位下位5市区町村

- 1,601位 神奈川県山北町
- 1,601位 茨城県利根町
- 1,601位 福島県檜枝岐村
- 1,601位 秋田県井川町
- 1,609位 大分県竹田市
- 1,609位 岡山県津山市**
- 1,609位 大阪府千早赤阪村
- 1,609位 福島県天栄村
- 1,609位 岩手県雫石町
- 1,609位 北海道大空町
- 1,615位 島根県飯南町