

施設別カルテ

| | |
|------|--------|
| 調査年度 | 平成27年度 |
|------|--------|

| | | | |
|-----|-------------|--|--|
| 施設名 | 落合森林公園・溪流茶屋 | | |
|-----|-------------|--|--|

| | | | | | |
|-----|------------------|-----|-----------------|----|-----|
| 大分類 | スポーツ・レクリエーション系施設 | 中分類 | レクリエーション施設・観光施設 | No | 773 |
|-----|------------------|-----|-----------------|----|-----|

| | |
|------|-----------|
| 所管部課 | 産業経済部 森林課 |
|------|-----------|

1 土地データ

| | | | | | |
|-----|----------------|------|-------------------------|--------|-------------------------|
| 所在地 | 津山市阿波 3108 - 4 | 敷地面積 | 16,701.32m ² | うち借地面積 | 13,438.26m ² |
|-----|----------------|------|-------------------------|--------|-------------------------|

2 施設データ

| | | | | | | | |
|------------------|-----------------|------------|----------------------|-----|---|-----|---|
| 設置目的 | 無し | 総延床面積 | 665.13m ² | | | | |
| 行政機能 | 無し | 耐震補強 | 不要 | | | | |
| 主要建物建築年 (築年数) | 2001年 (築15年) | 法令等による設置義務 | × | 避難所 | × | 投票所 | × |

3 管理運営データ

| 利用状況 (平成26年度) | 利用人数 (年間) | 利用件数 (年間) | 児童数(定員) | 入居戸数/全戸数(入居率) | 管理形態 | | |
|-------------------|----------------|--------------|-------------|--|------|-----|---|
| | 13,760人 | | | | 指定管理 | | |
| 維持管理費 (平成26年度) | 収入(千円/年間) | | | 施設外観 | | | |
| | 内訳 | | 金額 |  | | | |
| | 施設利用料 | | (3,859) | | | | |
| | 補助金 | | (3,548) | | | | |
| | その他 | | (168) | | | | |
| | 合計 | | (7,575) | | | | |
| | 支出(千円/年間) | | | 公的関与の割合と収益性から見る評価 | | | |
| | 内訳 | | 金額 | 公的関与割合 | -1 | 収益性 | 0 |
| | 光熱水費 | | - |  | | | |
| | 修繕費 | | - | | | | |
| | その他需用費 | | - | | | | |
| | 役務費 | | - | | | | |
| | 指定管理料 | | 3,548 | | | | |
| | 使用料及び賃借料 | | - | | | | |
| 工事請負費 | | - | | | | | |
| 備品購入費 | | - | | | | | |
| 負担金補助及び交付金 | | - | | | | | |
| 合計 | | 3,548 | | | | | |
| 施設運営費 (平成26年度) | 年間運営費用(千円) | | | 11,123 | | | |
| 負担割合 および負担額 | 公費負担割合(公費:受益者) | | 利用者一人当たり(円) | 市民一人当たり(円) | | | |
| | 公費 | 3 : 7 | 受益者 | 280 | 34 | | |
| その他 | | | | | | | |

「コスト計算 利用者一人当たり」は、利用者(受益者)が施設利用の際に、実際に負担している金額 【施設利用料/利用者数】

「コスト計算 市民一人当たり」は、公費負担分を人口で割ったもの 【支出合計÷人口】

人口は、平成27年4月1日現在の住民基本台帳人口および外国人登録人口の104,108人を使用

施設別カルテ

| | |
|------|--------|
| 調査年度 | 平成27年度 |
|------|--------|

| | | | |
|-----|------------|--|--|
| 施設名 | 大ヶ山スカイ愛ランド | | |
|-----|------------|--|--|

| | | | | | |
|-----|------------------|-----|-----------------|----|-----|
| 大分類 | スポーツ・レクリエーション系施設 | 中分類 | レクリエーション施設・観光施設 | No | 776 |
|-----|------------------|-----|-----------------|----|-----|

| | |
|------|-----------|
| 所管部課 | 産業経済部 森林課 |
|------|-----------|

1 土地データ

| | | | | | |
|-----|------------------|------|--------------------------|--------|---|
| 所在地 | 津山市阿波 1453 - 115 | 敷地面積 | 260,052.30m ² | うち借地面積 | - |
|-----|------------------|------|--------------------------|--------|---|

2 施設データ

| | | | | | |
|------------------|-----------------|------------|---|-------|----------------------|
| 設置目的 | 無し | | | 総延床面積 | 438.24m ² |
| 行政機能 | 無し | | | 耐震補強 | 不要 |
| 主要建物建築年 (築年数) | 1994年 (築22年) | 法令等による設置義務 | × | 避難所 | × |
| | | | | 投票所 | × |

3 管理運営データ

| 利用状況 (平成26年度) | 利用人数 (年間) | 利用件数 (年間) | 児童数(定員) | 入居戸数/全戸数(入居率) | 管理形態 | | | | |
|-------------------|----------------|--------------|-------------|---|------|--------|----|-----|----|
| | 200人 | | | | 委託 | | | | |
| 維持管理費 (平成26年度) | 収入(千円/年間) | | | 施設外観 | | | | | |
| | 内訳 | | 金額 |  | | | | | |
| | 施設利用料 | | - | | | | | | |
| | 補助金 | | - | | | | | | |
| | その他 | | - | | | | | | |
| | 合計 | | - | | | | | | |
| | 支出(千円/年間) | | | <p>公的関与の割合と収益性から見る評価</p> <table border="1"> <tr> <td>公的関与割合</td> <td>-2</td> <td>収益性</td> <td>-2</td> </tr> </table> <p>収益性</p>  | | 公的関与割合 | -2 | 収益性 | -2 |
| | 公的関与割合 | -2 | 収益性 | | | -2 | | | |
| | 内訳 | | 金額 | | | | | | |
| | 光熱水費 | | 23 | | | | | | |
| | 修繕費 | | - | | | | | | |
| | その他需用費 | | - | | | | | | |
| | 役務費 | | - | | | | | | |
| | 委託料 | | 207 | | | | | | |
| | 使用料及び賃借料 | | - | | | | | | |
| 工事請負費 | | - | | | | | | | |
| 備品購入費 | | - | | | | | | | |
| 負担金補助及び交付金 | | - | | | | | | | |
| 合計 | | 230 | | | | | | | |
| 施設運営費 (平成26年度) | 年間運営費用(千円) | | | 230 | | | | | |
| 負担額および負担割合 | 公費負担割合(公費:受益者) | | 利用者一人当たり(円) | 市民一人当たり(円) | | | | | |
| | 公費 2 : 8 受益者 | | | 2 | | | | | |
| その他 | | | | | | | | | |

「コスト計算 利用者一人当たり」は、利用者(受益者)が施設利用の際に、実際に負担している金額 【施設利用料/利用者数】
 「コスト計算 市民一人当たり」は、公費負担分を人口で割ったもの 【(支出合計 - 収入合計) ÷ 人口】
 人口は、平成27年4月1日現在の住民基本台帳人口および外国人登録人口の104,108人を使用

施設別カルテ

| | |
|------|--------|
| 調査年度 | 平成27年度 |
|------|--------|

| | | | |
|-----|----------|--|--|
| 施設名 | 白髪滝キャンプ場 | | |
|-----|----------|--|--|

| | | | | | |
|-----|------------------|-----|-----------------|----|-----|
| 大分類 | スポーツ・レクリエーション系施設 | 中分類 | レクリエーション施設・観光施設 | No | 775 |
|-----|------------------|-----|-----------------|----|-----|

| | |
|------|-----------|
| 所管部課 | 産業経済部 森林課 |
|------|-----------|


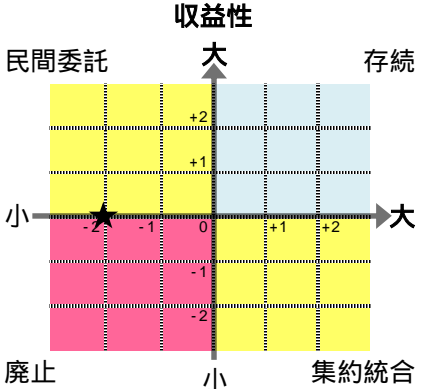
1 土地データ

| | | | | | |
|-----|----------------|------|-----------|--------|---|
| 所在地 | 津山市阿波 3038 - 3 | 敷地面積 | 7,225.00㎡ | うち借地面積 | - |
|-----|----------------|------|-----------|--------|---|

2 施設データ

| | | | | | | | |
|------------------|-----------|------------|---------|-----|---|-----|---|
| 設置目的 | 無し | 総延床面積 | 110.00㎡ | | | | |
| 行政機能 | 無し | 耐震補強 | 不明 | | | | |
| 主要建物建築年 (築年数) | 年 (築年) | 法令等による設置義務 | × | 避難所 | × | 投票所 | × |

3 管理運営データ

| 利用状況 (平成26年度) | 利用人数 (年間) | 利用件数 (年間) | 児童数(定員) | 入居戸数/全戸数(入居率) | 管理形態 | | | | |
|-------------------|----------------|--------------|-------------|--|------|--------|-----|-----|---|
| | 50人 | | | | 直営 | | | | |
| 維持管理費 (平成26年度) | 収入(千円/年間) | | | 施設外観 | | | | | |
| | 内 訳 | | 金 額 |  | | | | | |
| | 施設利用料 | | - | | | | | | |
| | 補助金 | | - | | | | | | |
| | その他 | | - | | | | | | |
| | 合 計 | | - | | | | | | |
| | 支出(千円/年間) | | | <p>公的関与の割合と収益性から見る評価</p> <table border="1"> <tr> <td>公的関与割合</td> <td>- 2</td> <td>収益性</td> <td>0</td> </tr> </table> | | 公的関与割合 | - 2 | 収益性 | 0 |
| | 公的関与割合 | - 2 | 収益性 | | | 0 | | | |
| | 内 訳 | | 金 額 | | | | | | |
| | 光熱水費 | | - | | | | | | |
| | 修繕費 | | - | | | | | | |
| | その他需用費 | | - | | | | | | |
| | 役務費 | | - | | | | | | |
| | 委託料 | | - | | | | | | |
| | 使用料及び賃借料 | | - | | | | | | |
| 工事請負費 | | - | | | | | | | |
| 備品購入費 | | - | | | | | | | |
| 負担金補助及び交付金 | | - | | | | | | | |
| 合 計 | | - | | | | | | | |
| 施設運営費 (平成26年度) | 年間運営費用(千円) | | |  | | | | | |
| 負担額および 負担割合 | 公費負担割合(公費:受益者) | | 利用者一人当たり(円) | 市民一人当たり(円) | | | | | |
| | 公費 2 : 8 受益者 | | | | | | | | |
| その他 | | | | | | | | | |

「コスト計算 利用者一人当たり」は、利用者(受益者)が施設利用の際に、実際に負担している金額 【施設利用料/利用者数】

「コスト計算 市民一人当たり」は、公費負担分を人口で割ったもの 【(支出合計 - 収入合計) ÷ 人口】

人口は、平成27年4月1日現在の住民基本台帳人口および外国人登録人口の104,108人を使用

施設別カルテ

| | |
|------|--------|
| 調査年度 | 平成27年度 |
|------|--------|

| | | | |
|-----|-----------|--|--|
| 施設名 | 黒木第1キャンプ場 | | |
|-----|-----------|--|--|

| | | | | | |
|-----|------------------|-----|-----------------|----|-----|
| 大分類 | スポーツ・レクリエーション系施設 | 中分類 | レクリエーション施設・観光施設 | No | 680 |
|-----|------------------|-----|-----------------|----|-----|

| | |
|------|-------------|
| 所管部課 | 産業経済部 農村整備課 |
|------|-------------|

1 土地データ

| | | | | | |
|-----|------------------|------|-------------------------|--------|--|
| 所在地 | 津山市加茂町黒木 655 - 6 | 敷地面積 | 16,400.00m ² | うち借地面積 | |
|-----|------------------|------|-------------------------|--------|--|

2 施設データ

| | | | | | |
|------------------|---------------------|------------|-------|----------------------|---|
| 設置目的 | 野外活動、レクリエーションのための施設 | | 総延床面積 | 379.45m ² | |
| 行政機能 | キャンプ場 | | 耐震補強 | 不要 | |
| 主要建物建築年 (築年数) | 1987年 (築29年) | 法令等による設置義務 | × | 避難所 | × |
| | | | × | 投票所 | × |

3 管理運営データ

| 利用状況 (平成26年度) | 利用人数 (年間) | 利用件数 (年間) | 児童数(定員) | 入居戸数/全戸数(入居率) | 管理形態 | | |
|-------------------|---------------------------------------|--------------|-------------------|--|------|-----|---|
| | 11,514人 | 938件 | | | 指定管理 | | |
| 維持管理費 (平成26年度) | 収入(千円/年間) | | 施設外観 | | | | |
| | 内訳 | | 金額 |  | | | |
| | 施設利用料 | | (8,143) | | | | |
| | 補助金 | | | | | | |
| | その他 | | (2,695) | | | | |
| | 合計 | | (10,838) | | | | |
| | 支出(千円/年間) | | 公的関与の割合と収益性から見る評価 | | | | |
| | 内訳 | | 金額 | 公的関与割合 | -1 | 収益性 | 0 |
| | 光熱水費 | | - |  | | | |
| | 修繕費 | | - | | | | |
| | その他需用費 | | - | | | | |
| | 役務費 | | - | | | | |
| | 指定管理料 | | 4,989 | | | | |
| | 使用料及び賃借料 | | - | | | | |
| | 工事請負費 | | - | | | | |
| 備品購入費 | | - | | | | | |
| 負担金補助及び交付金 | | - | | | | | |
| 合計 | | 4,989 | | | | | |
| 施設運営費 (平成26年度) | 年間運営費用(千円) | | 15,827 | | | | |
| 負担割合 および負担額 | 公費負担割合(公費:受益者) | | 利用者一人当たり(円) | 市民一人当たり(円) | | | |
| | 公費 3 : 7 受益者 | | 707 | 48 | | | |
| その他 | 利用状況、維持管理費については、第2キャンプ場、第3キャンプ場の分を含む。 | | | | | | |

「コスト計算 利用者一人当たり」は、利用者(受益者)が施設利用の際に、実際に負担している金額 【施設利用料/利用者数】

「コスト計算 市民一人当たり」は、公費負担分を人口で割ったもの 【支出合計÷人口】

人口は、平成27年4月1日現在の住民基本台帳人口および外国人登録人口の104,108人を使用

施設別カルテ

| | |
|------|--------|
| 調査年度 | 平成27年度 |
|------|--------|

| | | | |
|-----|-----------|--|--|
| 施設名 | 黒木第3キャンプ場 | | |
|-----|-----------|--|--|

| | | | | | |
|-----|------------------|-----|-----------------|----|-----|
| 大分類 | スポーツ・レクリエーション系施設 | 中分類 | レクリエーション施設・観光施設 | No | 682 |
|-----|------------------|-----|-----------------|----|-----|

| | |
|------|-------------|
| 所管部課 | 産業経済部 農村整備課 |
|------|-------------|

1 土地データ

| | | | | | |
|-----|------------------|------|-------------------------|--------|--|
| 所在地 | 津山市加茂町黒木 646 - 9 | 敷地面積 | 15,400.00m ² | うち借地面積 | |
|-----|------------------|------|-------------------------|--------|--|

2 施設データ

| | | | | | |
|------------------|---------------------|------------|---|-------|------------------------|
| 設置目的 | 野外活動、レクリエーションのための施設 | | | 総延床面積 | 1,127.14m ² |
| 行政機能 | キャンプ場 | | | 耐震補強 | 不要 |
| 主要建物建築年 (築年数) | 2003年 (築13年) | 法令等による設置義務 | × | 避難所 | × |
| | | | | 投票所 | × |

3 管理運営データ

| 利用状況 (平成26年度) | 利用人数 (年間) | 利用件数 (年間) | 児童数(定員) | 入居戸数/全戸数(入居率) | 管理形態 | | |
|-------------------|-----------------------------------|--------------|-------------|--|------|-----|---|
| | | | | | 指定管理 | | |
| 維持管理費 (平成26年度) | 収入(千円/年間) | | | 施設外観 | | | |
| | 内訳 | | 金額 |  | | | |
| | 施設利用料 | | - | | | | |
| | 補助金 | | - | | | | |
| | その他 | | - | | | | |
| | 合計 | | - | | | | |
| | 支出(千円/年間) | | | 公的関与の割合と収益性から見る評価 | | | |
| | 内訳 | | 金額 | 公的関与割合 | -1 | 収益性 | 0 |
| | 光熱水費 | | - | | | | |
| | 修繕費 | | - | | | | |
| | その他需用費 | | - | | | | |
| | 役務費 | | - | | | | |
| | 指定管理料 | | - | | | | |
| | 使用料及び賃借料 | | - | | | | |
| | 工事請負費 | | - | | | | |
| 備品購入費 | | - | | | | | |
| 負担金補助及び交付金 | | - | | | | | |
| 合計 | | - | | | | | |
| 施設運営費 (平成26年度) | 年間運営費用(千円) | | | 廃止 小 集約統合 大 | | | |
| 負担割合 および負担額 | 公費負担割合(公費:受益者) | | 利用者一人当たり(円) | 市民一人当たり(円) | | | |
| | 公費 3 : 7 受益者 | | | | | | |
| その他 | 利用状況、維持管理費については、黒木第1キャンプ場にまとめて記載。 | | | | | | |

「コスト計算 利用者一人当たり」は、利用者(受益者)が施設利用の際に、実際に負担している金額 【施設利用料/利用者数】

「コスト計算 市民一人当たり」は、公費負担分を人口で割ったもの 【支出合計÷人口】

人口は、平成27年4月1日現在の住民基本台帳人口および外国人登録人口の104,108人を使用

施設別カルテ

| | |
|------|--------|
| 調査年度 | 平成27年度 |
|------|--------|

| | | | |
|-----|----------|--|--|
| 施設名 | 奥津川ラビンの里 | | |
|-----|----------|--|--|

| | | | | | |
|-----|------------------|-----|-----------------|----|-----|
| 大分類 | スポーツ・レクリエーション系施設 | 中分類 | レクリエーション施設・観光施設 | No | 828 |
|-----|------------------|-----|-----------------|----|-----|

| | |
|------|-------------|
| 所管部課 | 産業経済部 農村整備課 |
|------|-------------|

1 土地データ

| | | | | | |
|-----|----------------|------|-------------------------|--------|--|
| 所在地 | 津山市奥津川 867 - 1 | 敷地面積 | 10,200.00m ² | うち借地面積 | |
|-----|----------------|------|-------------------------|--------|--|

2 施設データ

| | | | | | |
|------------------|---------------------|------------|---|-------|----------------------|
| 設置目的 | 野外活動、レクリエーションのための施設 | | | 総延床面積 | 683.56m ² |
| 行政機能 | キャンプ場 | | | 耐震補強 | 不要 |
| 主要建物建築年 (築年数) | 1998年 (築18年) | 法令等による設置義務 | × | 避難所 | × |
| | | | | 投票所 | × |

3 管理運営データ

| 利用状況 (平成26年度) | 利用人数 (年間) | 利用件数 (年間) | 児童数(定員) | 入居戸数/全戸数(入居率) | 管理形態 | | |
|-------------------|----------------|--------------|-------------|--|------|-----|-----|
| | 221人 | | | | 指定管理 | | |
| 維持管理費 (平成26年度) | 収入(千円/年間) | | | 施設外観 | | | |
| | 内訳 | | 金額 |  | | | |
| | 施設利用料 | | (1,176) | | | | |
| | 補助金 | | | | | | |
| | その他 | | | | | | |
| | 合計 | | (1,176) | | | | |
| | 支出(千円/年間) | | | 公的関与の割合と収益性から見る評価 | | | |
| | 内訳 | | 金額 | 公的関与割合 | - 1 | 収益性 | - 2 |
| | 光熱水費 | | |  | | | |
| | 修繕費 | | | | | | |
| | その他需用費 | | | | | | |
| | 役務費 | | | | | | |
| | 指定管理料 | | 4,166 | | | | |
| | 使用料及び賃借料 | | | | | | |
| | 工事請負費 | | | | | | |
| 備品購入費 | | | | | | | |
| 負担金補助及び交付金 | | | | | | | |
| 合計 | | 4,166 | | | | | |
| 施設運営費 (平成26年度) | 年間運営費用(千円) | | | 5,342 | | | |
| 負担割合 および負担額 | 公費負担割合(公費:受益者) | | 利用者一人当たり(円) | 市民一人当たり(円) | | | |
| | 公費 | 3 : 7 | 受益者 | 5,321 | 40 | | |
| その他 | | | | | | | |

「コスト計算 利用者一人当たり」は、利用者(受益者)が施設利用の際に、実際に負担している金額 【施設利用料/利用者数】

「コスト計算 市民一人当たり」は、公費負担分を人口で割ったもの 【支出合計÷人口】

人口は、平成27年4月1日現在の住民基本台帳人口および外国人登録人口の104,108人を使用

施設別カルテ

| | |
|------|--------|
| 調査年度 | 平成27年度 |
|------|--------|

| | | | |
|-----|-------------|--|--|
| 施設名 | 健康農園陶芸・木彫の家 | | |
|-----|-------------|--|--|

| | | | | | |
|-----|------------------|-----|-----------------|----|-----|
| 大分類 | スポーツ・レクリエーション系施設 | 中分類 | レクリエーション施設・観光施設 | No | 391 |
|-----|------------------|-----|-----------------|----|-----|

| | |
|------|-------------|
| 所管部課 | 環境福祉部 高齢介護課 |
|------|-------------|

1 土地データ

| | | | | | |
|-----|--------------|------|-----------|--------|---|
| 所在地 | 津山市皿 870 - 3 | 敷地面積 | 1,104.38㎡ | うち借地面積 | - |
|-----|--------------|------|-----------|--------|---|

2 施設データ

| | | | | | |
|------------------|--------------------------------|------------|---|-------|--------|
| 設置目的 | 老人福祉センター利用者のための駐車場及び陶芸・木彫教室の会場 | | | 総延床面積 | 48.00㎡ |
| 行政機能 | 無し | | | 耐震補強 | 未実施 |
| 主要建物建築年 (築年数) | 1980年 (築36年) | 法令等による設置義務 | × | 避難所 | × |

3 管理運営データ

| 利用状況 (平成26年度) | 利用人数 (年間) | 利用件数 (年間) | 児童数(定員) | 入居戸数/全戸数(入居率) | 管理形態 | | | | |
|-------------------|----------------|--------------|-------------|--|------|--------|----|-----|---|
| | 380人 | | | | 委託 | | | | |
| 維持管理費 (平成26年度) | 収入(千円/年間) | | | 施設外観 | | | | | |
| | 内訳 | | 金額 |  | | | | | |
| | 施設利用料 | | - | | | | | | |
| | 補助金 | | - | | | | | | |
| | その他 | | - | | | | | | |
| | 合計 | | - | | | | | | |
| | 支出(千円/年間) | | | <p>公的関与の割合と収益性から見る評価</p> <table border="1"> <tr> <td>公的関与割合</td> <td>-2</td> <td>収益性</td> <td>0</td> </tr> </table> <p>収益性</p> <p>民間委託 大 存続</p> <p>小 大 公的関与の割合</p> <p>廃止 小 集約統合</p>  | | 公的関与割合 | -2 | 収益性 | 0 |
| | 公的関与割合 | -2 | 収益性 | | | 0 | | | |
| | 光熱水費 | | - | | | | | | |
| | 修繕費 | | - | | | | | | |
| | その他需用費 | | - | | | | | | |
| | 役務費 | | - | | | | | | |
| | 委託料 | | - | | | | | | |
| | 使用料及び賃借料 | | - | | | | | | |
| | 工事請負費 | | - | | | | | | |
| 備品購入費 | | - | | | | | | | |
| 負担金補助及び交付金 | | - | | | | | | | |
| 合計 | | - | | | | | | | |
| 施設運営費 (平成26年度) | 年間運営費用(千円) | | | | | | | | |
| | | | | | | | | | |
| 負担額および負担割合 | 公費負担割合(公費:受益者) | | 利用者一人当たり(円) | 市民一人当たり(円) | | | | | |
| | 公費 2 : 8 受益者 | | | | | | | | |
| その他 | | | | | | | | | |

「コスト計算 利用者一人当たり」は、利用者(受益者)が施設利用の際に、実際に負担している金額 【施設利用料/利用者数】
 「コスト計算 市民一人当たり」は、公費負担分を人口で割ったもの 【(支出合計 - 収入合計) ÷ 人口】
 人口は、平成27年4月1日現在の住民基本台帳人口および外国人登録人口の104,108人を使用

施設別カルテ

| | |
|------|--------|
| 調査年度 | 平成27年度 |
|------|--------|

| | | | |
|-----|-----------------|--|--|
| 施設名 | 加茂町インフォメーションハウス | | |
|-----|-----------------|--|--|

| | | | | | |
|-----|------------------|-----|-----------------|----|-----|
| 大分類 | スポーツ・レクリエーション系施設 | 中分類 | レクリエーション施設・観光施設 | No | 569 |
|-----|------------------|-----|-----------------|----|-----|

| | |
|------|-------------|
| 所管部課 | 産業経済部 農業振興課 |
|------|-------------|

1 土地データ

| | | | | | |
|-----|------------------|------|------------------------|--------|---|
| 所在地 | 津山市加茂町桑原 123 - 1 | 敷地面積 | 3,186.00m ² | うち借地面積 | - |
|-----|------------------|------|------------------------|--------|---|

2 施設データ

| | | | | | |
|------------------|-----------------|------------|---|-------|---------------------|
| 設置目的 | 加茂地域の観光案内所 | | | 総延床面積 | 93.00m ² |
| 行政機能 | 加茂地域の観光案内所 | | | 耐震補強 | 不要 |
| 主要建物建築年 (築年数) | 1992年 (築24年) | 法令等による設置義務 | × | 避難所 | × |
| | | | | 投票所 | × |

3 管理運営データ

| 利用状況 (平成26年度) | 利用人数 (年間) | 利用件数 (年間) | 児童数(定員) | 入居戸数/全戸数(入居率) | 管理形態 | | |
|-------------------|---------------------|--------------|-------------|--|------|-----|-----|
| | 100人 | 100件 | | | 委託 | | |
| 維持管理費 (平成26年度) | 収入(千円/年間) | | | 施設外観 | | | |
| | 内訳 | | 金額 |  | | | |
| | 施設利用料 | | - | | | | |
| | 補助金 | | - | | | | |
| | その他 | | - | | | | |
| | 合計 | | - | | | | |
| | 支出(千円/年間) | | | 公的関与の割合と収益性から見る評価 | | | |
| | 内訳 | | 金額 | 公的関与割合 | - 1 | 収益性 | - 2 |
| | 光熱水費 | | - |  | | | |
| | 修繕費 | | - | | | | |
| | その他需用費 | | - | | | | |
| | 役務費 | | - | | | | |
| | 委託料 | | 3,250 | | | | |
| | 使用料及び賃借料 | | - | | | | |
| 工事請負費 | | - | | | | | |
| 備品購入費 | | - | | | | | |
| 負担金補助及び交付金 | | - | | | | | |
| 合計 | | 3,250 | | | | | |
| 施設運営費 (平成26年度) | 年間運営費用(千円) | | | 3,250 | | | |
| 負担額および負担割合 | 公費負担割合(公費:受益者) | | 利用者一人当たり(円) | 市民一人当たり(円) | | | |
| | 公費 7 : 3 受益者 | | | 31 | | | |
| その他 | 加茂町農産加工直売施設を併設している。 | | | | | | |

「コスト計算 利用者一人当たり」は、利用者(受益者)が施設利用の際に、実際に負担している金額 【施設利用料/利用者数】
 「コスト計算 市民一人当たり」は、公費負担分を人口で割ったもの 【(支出合計 - 収入合計) ÷ 人口】
 人口は、平成27年4月1日現在の住民基本台帳人口および外国人登録人口の104,108人を使用

施設別カルテ

| | |
|------|--------|
| 調査年度 | 平成27年度 |
|------|--------|

| | | | |
|-----|-----------|--|--|
| 施設名 | 横野滝観光施設便所 | | |
|-----|-----------|--|--|

| | | | | | |
|-----|------------------|-----|-----------------|----|-----|
| 大分類 | スポーツ・レクリエーション系施設 | 中分類 | レクリエーション施設・観光施設 | No | 408 |
|-----|------------------|-----|-----------------|----|-----|

| | |
|------|-------------|
| 所管部課 | 産業経済部 観光振興課 |
|------|-------------|

1 土地データ

| | | | | | |
|-----|-----------------|------|------------------------|--------|---|
| 所在地 | 津山市上横野 2132 - 1 | 敷地面積 | 5,314.48m ² | うち借地面積 | - |
|-----|-----------------|------|------------------------|--------|---|

2 施設データ

| | | | | | |
|------------------|----------------|------------|---|-------|----------------------|
| 設置目的 | 横野滝訪問者のための設備 | | | 総延床面積 | 143.54m ² |
| 行政機能 | 観光客サービス | | | 耐震補強 | 不要 |
| 主要建物建築年 (築年数) | 2011年 (築5年) | 法令等による設置義務 | × | 避難所 | × |

3 管理運営データ

| 利用状況 (平成26年度) | 利用人数 (年間) | 利用件数 (年間) | 児童数(定員) | 入居戸数/全戸数(入居率) | 管理形態 | | |
|-------------------|----------------|--------------|-------------|--|------|-----|---|
| | | | | | 委託 | | |
| 維持管理費 (平成26年度) | 収入(千円/年間) | | | 施設外観 | | | |
| | 内訳 | | 金額 |  | | | |
| | 施設利用料 | | - | | | | |
| | 補助金 | | - | | | | |
| | その他 | | - | | | | |
| | 合計 | | - | | | | |
| | 支出(千円/年間) | | | 公的関与の割合と収益性から見る評価 | | | |
| | 内訳 | | 金額 | 公的関与割合 | +2 | 収益性 | 0 |
| | 光熱水費 | | 53 |  | | | |
| | 修繕費 | | - | | | | |
| | その他需用費 | | - | | | | |
| | 役務費 | | - | | | | |
| | 委託料 | | 659 | | | | |
| | 使用料及び賃借料 | | - | | | | |
| | 工事請負費 | | - | | | | |
| 備品購入費 | | - | | | | | |
| 負担金補助及び交付金 | | - | | | | | |
| 合計 | | 712 | | | | | |
| 施設運営費 (平成26年度) | 年間運営費用(千円) | | | 712 | | | |
| 負担額および負担割合 | 公費負担割合(公費:受益者) | | 利用者一人当たり(円) | 市民一人当たり(円) | | | |
| | 公費 10 : 0 受益者 | | | 7 | | | |
| その他 | | | | | | | |

「コスト計算 利用者一人当たり」は、利用者(受益者)が施設利用の際に、実際に負担している金額 【施設利用料/利用者数】

「コスト計算 市民一人当たり」は、公費負担分を人口で割ったもの 【(支出合計 - 収入合計) ÷ 人口】

人口は、平成27年4月1日現在の住民基本台帳人口および外国人登録人口の104,108人を使用

施設別カルテ

| | |
|------|--------|
| 調査年度 | 平成27年度 |
|------|--------|

| | | | |
|-----|---------|--|--|
| 施設名 | 神南備山展望台 | | |
|-----|---------|--|--|

| | | | | | |
|-----|------------------|-----|-----------------|----|-----|
| 大分類 | スポーツ・レクリエーション系施設 | 中分類 | レクリエーション施設・観光施設 | No | 409 |
|-----|------------------|-----|-----------------|----|-----|

| | |
|------|-------------|
| 所管部課 | 産業経済部 観光振興課 |
|------|-------------|

1 土地データ

| | | | | | |
|-----|---------------|------|------------------------|--------|---|
| 所在地 | 津山市井口 320 - 4 | 敷地面積 | 7,355.00m ² | うち借地面積 | - |
|-----|---------------|------|------------------------|--------|---|

2 施設データ

| | | | | | |
|------------------|------------------|------------|---|-------|----------------------|
| 設置目的 | 神南備山展望台訪問者のための施設 | | | 総延床面積 | 159.51m ² |
| 行政機能 | 観光客サービス | | | 耐震補強 | 不要 |
| 主要建物建築年 (築年数) | 1997年 (築19年) | 法令等による設置義務 | × | 避難所 | × |

3 管理運営データ

| 利用状況 (平成26年度) | 利用人数 (年間) | 利用件数 (年間) | 児童数(定員) | 入居戸数/全戸数(入居率) | 管理形態 | | | | | | | | | | | | | | | | | | | | | | | | | | | | | | | |
|-------------------|----------------|--------------|-------------|--|------|--------|---------|-----|----|--|--|-----|--|--|--|--|---|--|----|------|---|----|--|---------|--|---|----|--|---|---|----|----|----|---|----|------|
| | | | | | 委託 | | | | | | | | | | | | | | | | | | | | | | | | | | | | | | | |
| 維持管理費 (平成26年度) | 収入(千円/年間) | | | 施設外観 | | | | | | | | | | | | | | | | | | | | | | | | | | | | | | | | |
| | 内訳 | | 金額 |  | | | | | | | | | | | | | | | | | | | | | | | | | | | | | | | | |
| | 施設利用料 | | - | | | | | | | | | | | | | | | | | | | | | | | | | | | | | | | | | |
| | 補助金 | | - | | | | | | | | | | | | | | | | | | | | | | | | | | | | | | | | | |
| | その他 | | - | | | | | | | | | | | | | | | | | | | | | | | | | | | | | | | | | |
| | 合計 | | - | | | | | | | | | | | | | | | | | | | | | | | | | | | | | | | | | |
| | 支出(千円/年間) | | | <p>公的関与の割合と収益性から見る評価</p> <table border="1"> <tr> <td>公的関与割合</td> <td>-1</td> <td>収益性</td> <td>-1</td> </tr> </table> <p>収益性マトリックス:</p> <table border="1"> <tr> <td colspan="2"></td> <td colspan="2">収益性</td> <td></td> </tr> <tr> <td colspan="2"></td> <td colspan="2">大</td> <td>存続</td> </tr> <tr> <td>民間委託</td> <td>大</td> <td>+2</td> <td></td> <td rowspan="4">公的関与の割合</td> </tr> <tr> <td></td> <td>小</td> <td>+1</td> <td></td> </tr> <tr> <td>小</td> <td>大</td> <td>-2</td> <td>+2</td> </tr> <tr> <td>廃止</td> <td>小</td> <td>-1</td> <td>集約統合</td> </tr> </table> | | 公的関与割合 | -1 | 収益性 | -1 | | | 収益性 | | | | | 大 | | 存続 | 民間委託 | 大 | +2 | | 公的関与の割合 | | 小 | +1 | | 小 | 大 | -2 | +2 | 廃止 | 小 | -1 | 集約統合 |
| | 公的関与割合 | -1 | 収益性 | | | -1 | | | | | | | | | | | | | | | | | | | | | | | | | | | | | | |
| | | | 収益性 | | | | | | | | | | | | | | | | | | | | | | | | | | | | | | | | | |
| | | | 大 | | | 存続 | | | | | | | | | | | | | | | | | | | | | | | | | | | | | | |
| | 民間委託 | 大 | +2 | | | | 公的関与の割合 | | | | | | | | | | | | | | | | | | | | | | | | | | | | | |
| | | 小 | +1 | | | | | | | | | | | | | | | | | | | | | | | | | | | | | | | | | |
| | 小 | 大 | -2 | | | +2 | | | | | | | | | | | | | | | | | | | | | | | | | | | | | | |
| | 廃止 | 小 | -1 | | | 集約統合 | | | | | | | | | | | | | | | | | | | | | | | | | | | | | | |
| 内訳 | | 金額 | | | | | | | | | | | | | | | | | | | | | | | | | | | | | | | | | | |
| 光熱水費 | | 74 | | | | | | | | | | | | | | | | | | | | | | | | | | | | | | | | | | |
| 修繕費 | | - | | | | | | | | | | | | | | | | | | | | | | | | | | | | | | | | | | |
| その他需用費 | | - | | | | | | | | | | | | | | | | | | | | | | | | | | | | | | | | | | |
| 役務費 | | - | | | | | | | | | | | | | | | | | | | | | | | | | | | | | | | | | | |
| 委託料 | | 750 | | | | | | | | | | | | | | | | | | | | | | | | | | | | | | | | | | |
| 使用料及び賃借料 | | - | | | | | | | | | | | | | | | | | | | | | | | | | | | | | | | | | | |
| 工事請負費 | | - | | | | | | | | | | | | | | | | | | | | | | | | | | | | | | | | | | |
| 備品購入費 | | - | | | | | | | | | | | | | | | | | | | | | | | | | | | | | | | | | | |
| 負担金補助及び交付金 | | - | | | | | | | | | | | | | | | | | | | | | | | | | | | | | | | | | | |
| 合計 | | 824 | | | | | | | | | | | | | | | | | | | | | | | | | | | | | | | | | | |
| 施設運営費 (平成26年度) | 年間運営費用(千円) | | | 824 | | | | | | | | | | | | | | | | | | | | | | | | | | | | | | | | |
| 負担額および負担割合 | 公費負担割合(公費:受益者) | | 利用者一人当たり(円) | 市民一人当たり(円) | | | | | | | | | | | | | | | | | | | | | | | | | | | | | | | | |
| | 公費 7 : 3 受益者 | | | 8 | | | | | | | | | | | | | | | | | | | | | | | | | | | | | | | | |
| その他 | | | | | | | | | | | | | | | | | | | | | | | | | | | | | | | | | | | | |

「コスト計算 利用者一人当たり」は、利用者(受益者)が施設利用の際に、実際に負担している金額 【施設利用料/利用者数】
 「コスト計算 市民一人当たり」は、公費負担分を人口で割ったもの 【(支出合計 - 収入合計) ÷ 人口】
 人口は、平成27年4月1日現在の住民基本台帳人口および外国人登録人口の104,108人を使用

施設別カルテ

| | |
|------|--------|
| 調査年度 | 平成27年度 |
|------|--------|

| | | | |
|-----|----------|--|--|
| 施設名 | 津山観光センター | | |
|-----|----------|--|--|

| | | | | | |
|-----|------------------|-----|-----------------|----|-----|
| 大分類 | スポーツ・レクリエーション系施設 | 中分類 | レクリエーション施設・観光施設 | No | 497 |
|-----|------------------|-----|-----------------|----|-----|

| | |
|------|-------------|
| 所管部課 | 産業経済部 観光振興課 |
|------|-------------|

1 土地データ

| | | | | | |
|-----|--------------|------|-----------|--------|---|
| 所在地 | 津山市山下 97 - 1 | 敷地面積 | 1,605.82㎡ | うち借地面積 | - |
|-----|--------------|------|-----------|--------|---|

2 施設データ

| | | | | | |
|------------------|-----------------|------------|---|-------|---------|
| 設置目的 | 観光案内業務のための施設 | | | 総延床面積 | 467.23㎡ |
| 行政機能 | 無し | | | 耐震補強 | 不要 |
| 主要建物建築年 (築年数) | 1997年 (築19年) | 法令等による設置義務 | × | 避難所 | × |

3 管理運営データ

| 利用状況 (平成26年度) | 利用人数 (年間) | 利用件数 (年間) | 児童数(定員) | 入居戸数/全戸数(入居率) | 管理形態 | |
|-------------------|----------------|--------------|-------------|--|------|----|
| | 51,878人 | | | | 委託 | |
| 維持管理費 (平成26年度) | 収入(千円/年間) | | | 施設外観 | | |
| | 内訳 | | 金額 |  | | |
| | 施設利用料 | | - | | | |
| | 補助金 | | - | | | |
| | その他 | | 738 | | | |
| | 合計 | | 738 | | | |
| | 支出(千円/年間) | | | 公的関与の割合と収益性から見る評価 | | |
| | 内訳 | | 金額 | 公的関与割合 | | |
| | 光熱水費 | | - | -1 | 収益性 | -2 |
| | 修繕費 | | - |  | | |
| | その他需用費 | | - | | | |
| | 役務費 | | - | | | |
| | 委託料 | | 2,999 | | | |
| | 使用料及び賃借料 | | - | | | |
| | 工事請負費 | | - | 小 大 小 大 | | |
| 備品購入費 | | - | | | | |
| 負担金補助及び交付金 | | - | 小 大 小 大 | | | |
| 合計 | | 2,999 | | | | |
| 施設運営費 (平成26年度) | 年間運営費用(千円) | | | 小 大 | | |
| | 2,999 | | | 小 大 | | |
| 負担額および 負担割合 | 公費負担割合(公費:受益者) | | 利用者一人当たり(円) | 市民一人当たり(円) | | |
| | 公費 3 : 7 受益者 | | | 22 | | |
| その他 | | | | | | |

「コスト計算 利用者一人当たり」は、利用者(受益者)が施設利用の際に、実際に負担している金額 【施設利用料/利用者数】
 「コスト計算 市民一人当たり」は、公費負担分を人口で割ったもの 【(支出合計 - 収入合計) ÷ 人口】
 人口は、平成27年4月1日現在の住民基本台帳人口および外国人登録人口の104,108人を使用

施設別カルテ

| | |
|------|--------|
| 調査年度 | 平成27年度 |
|------|--------|

| | | | |
|-----|------|--|--|
| 施設名 | 峠の茶屋 | | |
|-----|------|--|--|

| | | | | | |
|-----|------------------|-----|-----------------|----|-----|
| 大分類 | スポーツ・レクリエーション系施設 | 中分類 | レクリエーション施設・観光施設 | No | 829 |
|-----|------------------|-----|-----------------|----|-----|

| | |
|------|-------------|
| 所管部課 | 産業経済部 観光振興課 |
|------|-------------|


1 土地データ

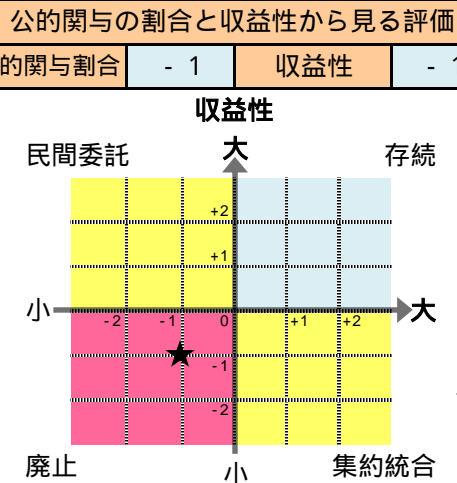
| | | | | | |
|-----|-----------------|------|---------------------|--------|---|
| 所在地 | 津山市市場 1967 - 25 | 敷地面積 | 39.00m ² | うち借地面積 | - |
|-----|-----------------|------|---------------------|--------|---|

2 施設データ

| | | | | | |
|------------------|-----------------|------------|---|-------|---------------------|
| 設置目的 | 観光案内業務のための施設 | | | 総延床面積 | 39.00m ² |
| 行政機能 | 無し | | | 耐震補強 | 不要 |
| 主要建物建築年 (築年数) | 2003年 (築13年) | 法令等による設置義務 | × | 避難所 | × |
| | | | | 投票所 | × |

3 管理運営データ

| 利用状況 (平成26年度) | 利用人数 (年間) | 利用件数 (年間) | 児童数(定員) | 入居戸数/全戸数(入居率) | 管理形態 | |
|-------------------|----------------|--------------|-------------|--|------|----|
| | 715人 | | | | 委託 | |
| 維持管理費 (平成26年度) | 収入(千円/年間) | | | 施設外観 | | |
| | 内訳 | | 金額 |  | | |
| | 施設利用料 | | - | | | |
| | 補助金 | | - | | | |
| | その他 | | - | | | |
| | 合計 | | - | | | |
| | 支出(千円/年間) | | | 公的関与の割合と収益性から見る評価 | | |
| | 内訳 | | 金額 | 公的関与の割合 | | |
| | 光熱水費 | | - | -1 | 収益性 | -1 |
| | 修繕費 | | - | | | |
| | その他需用費 | | - | | | |
| | 役務費 | | - | | | |
| | 委託料 | | 270 | | | |
| | 使用料及び賃借料 | | - | | | |
| 工事請負費 | | - | | | | |
| 備品購入費 | | - | | | | |
| 負担金補助及び交付金 | | - | | | | |
| 合計 | | 270 | | | | |
| 施設運営費 (平成26年度) | 年間運営費用(千円) | | | 270 | | |
| 負担額および負担割合 | 公費負担割合(公費:受益者) | | 利用者一人当たり(円) | 市民一人当たり(円) | | |
| | 公費 7 : 3 受益者 | | | 3 | | |
| その他 | | | | | | |



「コスト計算 利用者一人当たり」は、利用者(受益者)が施設利用の際に、実際に負担している金額 【施設利用料/利用者数】
 「コスト計算 市民一人当たり」は、公費負担分を人口で割ったもの 【(支出合計 - 収入合計) ÷ 人口】
 人口は、平成27年4月1日現在の住民基本台帳人口および外国人登録人口の104,108人を使用

施設別カルテ

| | |
|------|--------|
| 調査年度 | 平成27年度 |
|------|--------|

| | | | |
|-----|--------------|--|--|
| 施設名 | 津山市西部地区観光トイレ | | |
|-----|--------------|--|--|

| | | | | | |
|-----|------------------|-----|-----------------|----|------|
| 大分類 | スポーツ・レクリエーション系施設 | 中分類 | レクリエーション施設・観光施設 | No | 1132 |
|-----|------------------|-----|-----------------|----|------|

| | |
|------|-------------|
| 所管部課 | 産業経済部 観光振興課 |
|------|-------------|

1 土地データ

| | | | | | |
|-----|---------------|------|------------|--------|------------|
| 所在地 | 津山市神戸 416 - 1 | 敷地面積 | 23,147.00㎡ | うち借地面積 | 23,147.00㎡ |
|-----|---------------|------|------------|--------|------------|

2 施設データ

| | | | | | |
|------------------|----------------|------------|---|-------|--------|
| 設置目的 | 観光客のための便益施設 | | | 総延床面積 | 31.04㎡ |
| 行政機能 | 無し | | | 耐震補強 | 不要 |
| 主要建物建築年 (築年数) | 2010年 (築6年) | 法令等による設置義務 | × | 避難所 | × |
| | | | | 投票所 | × |

3 管理運営データ

| 利用状況 (平成26年度) | 利用人数 (年間) | 利用件数 (年間) | 児童数(定員) | 入居戸数/全戸数(入居率) | 管理形態 | | |
|-------------------|----------------|--------------|-------------|--|------|-----|---|
| | | | | | 委託 | | |
| 維持管理費 (平成26年度) | 収入(千円/年間) | | | 施設外観 | | | |
| | 内訳 | | 金額 |  | | | |
| | 施設利用料 | | - | | | | |
| | 補助金 | | - | | | | |
| | その他 | | - | | | | |
| | 合計 | | - | | | | |
| | 支出(千円/年間) | | | 公的関与の割合と収益性から見る評価 | | | |
| | 内訳 | | 金額 | 公的関与割合 | +2 | 収益性 | 0 |
| | 光熱水費 | | 65 |  | | | |
| | 修繕費 | | - | | | | |
| | その他需用費 | | - | | | | |
| | 役務費 | | - | | | | |
| | 委託料 | | 25 | | | | |
| | 使用料及び賃借料 | | 180 | | | | |
| | 工事請負費 | | - | | | | |
| 備品購入費 | | - | | | | | |
| 負担金補助及び交付金 | | - | | | | | |
| 合計 | | 270 | | | | | |
| 施設運営費 (平成26年度) | 年間運営費用(千円) | | | 270 | | | |
| 負担額および負担割合 | 公費負担割合(公費:受益者) | | 利用者一人当たり(円) | 市民一人当たり(円) | | | |
| | 公費 10 : 0 受益者 | | | 3 | | | |
| その他 | | | | | | | |

「コスト計算 利用者一人当たり」は、利用者(受益者)が施設利用の際に、実際に負担している金額 【施設利用料/利用者数】

「コスト計算 市民一人当たり」は、公費負担分を人口で割ったもの 【(支出合計 - 収入合計) ÷ 人口】

人口は、平成27年4月1日現在の住民基本台帳人口および外国人登録人口の104,108人を使用