

# 施設別カルテ

調査年度	平成30年度
------	--------

施設名	津山浄化センター		
-----	----------	--	--

大分類	下水道施設	中分類	下水道施設	No	386
-----	-------	-----	-------	----	-----

所管部課	都市建設部 下水道課
------	------------

## 1 土地データ

所在地	津山市川崎 295 - 1	敷地面積	91,800.00㎡	うち借地面積	—
-----	---------------	------	------------	--------	---

## 2 施設データ

設置目的	下水処理施設		総延床面積	8,089.75㎡			
行政機能	下水処理施設		耐震補強	不要			
主要建物建築年 (築年数)	1991年 (築28年)	法令等による設置義務	○	避難所	×	投票所	×

## 3 管理運営データ

利用状況 (平成29年度)	利用人数 (年間)	利用件数 (年間)	児童数(定員)	入居戸数/全戸数(入居率)	管理形態		
					直営・委託		
維持管理費 (平成29年度)	収入(千円/年間)			施設外観			
	内訳		金額				
	施設利用料		77,584				
	補助金		—				
	その他		—				
	合計		77,584				
	支出(千円/年間)			公的関与の割合と収益性から見る評価			
	内訳		金額	公的関与割合	+2	収益性	○
	光熱水費		37,556				
	修繕費		6,338				
	その他需用費		19,532				
	役務費		258				
	委託料		138,276				
	使用料及び賃借料		44				
工事請負費		—					
備品購入費		—					
負担金補助及び交付金		—					
合計		202,004					
施設運営費 (平成29年度)	年間運営費用(千円)			202,004			
負担割合 および負担額	公費負担割合(公費:受益者)		利用者一人当たり(円)	市民一人当たり(円)			
	公費 7 : 3 受益者			1,217			
その他	施設利用料は下水道使用料の内施設維持管理費充当。 維持管理費には圏域衛生処理組合・鏡野町・美咲町から受け入れる汚水処理も含む。						

※「コスト計算 利用者一人当たり」は、利用者(受益者)が施設利用の際に、実際に負担している金額【施設利用料/利用者数】

※「コスト計算 市民一人当たり」は、公費負担分を人口で割ったもの【(支出合計 - 収入合計) ÷ 人口】

※ 人口は、平成30年1月1日現在の住民基本台帳人口および外国人登録人口の102,276人を使用

# 施設別カルテ

調査年度	平成30年度
------	--------

施設名	知和浄化センター		
-----	----------	--	--

大分類	下水道施設	中分類	下水道施設	No	700
-----	-------	-----	-------	----	-----

所管部課	都市建設部 下水道課
------	------------


## 1 土地データ

所在地	津山市加茂町知和 83 - 3	敷地面積	1,632.00㎡	うち借地面積	—
-----	-----------------	------	-----------	--------	---

## 2 施設データ

設置目的	農業集落排水処理施設			総延床面積	239.52㎡
行政機能	農業集落排水処理施設			耐震補強	不要
主要建物建築年 (築年数)	2006年 (築13年)	法令等による設置義務	○	避難所	×
				投票所	×

## 3 管理運営データ

利用状況 (平成29年度)	利用人数 (年間)	利用件数 (年間)	児童数(定員)	入居戸数/全戸数(入居率)	管理形態	
					直営・委託	
維持管理費 (平成29年度)	収入(千円/年間)		施設外観			
	内訳		金額			
	施設利用料		353			
	補助金		—			
	その他		—			
	合計		353			
	支出(千円/年間)		金額	公的関与の割合と収益性から見る評価 公的関与割合 +2    収益性 ○		
	内訳		金額			
	光熱水費		933			
	修繕費		—			
	その他需用費		2			
	役務費		3,410			
	委託料		2,163			
	使用料及び賃借料		—			
工事請負費		—				
備品購入費		—				
負担金補助及び交付金		—				
合計		6,508				
施設運営費 (平成29年度)	年間運営費用(千円)		6,508			
負担割合 および負担額	公費負担割合(公費:受益者)		利用者一人当たり(円)	市民一人当たり(円)		
	公費 8 : 2 受益者			60		
その他	利用料は農業集落排水処理施設使用料の内施設維持管理費充当分。					

※「コスト計算 利用者一人当たり」は、利用者(受益者)が施設利用の際に、実際に負担している金額【施設利用料/利用者数】  
 ※「コスト計算 市民一人当たり」は、公費負担分を人口で割ったもの【(支出合計 - 収入合計) ÷ 人口】  
 ※ 人口は、平成30年1月1日現在の住民基本台帳人口および外国人登録人口の102,276人を使用

# 施設別カルテ

調査年度	平成30年度
------	--------

施設名	青柳浄化センター		
-----	----------	--	--

大分類	下水道施設	中分類	下水道施設	No	701
-----	-------	-----	-------	----	-----

所管部課	都市建設部 下水道課
------	------------

## 1 土地データ

所在地	津山市加茂町青柳 1-7	敷地面積	1,520.00㎡	うち借地面積	-
-----	--------------	------	-----------	--------	---

## 2 施設データ

設置目的	農業集落排水処理施設			総延床面積	254.00㎡
行政機能	農業集落排水処理施設			耐震補強	不明
主要建物建築年 (築年数)	年	法令等による設置義務	○	避難所	×
	(築年)			投票所	×

## 3 管理運営データ

利用状況 (平成29年度)	利用人数 (年間)	利用件数 (年間)	児童数(定員)	入居戸数/全戸数(入居率)	管理形態		
					直営・委託		
維持管理費 (平成29年度)	収入(千円/年間)			施設外観			
	内訳		金額				
	施設利用料		334				
	補助金		-				
	その他		-				
	合計		334				
	支出(千円/年間)			公的関与の割合と収益性から見る評価			
	内訳		金額	公的関与割合	+2	収益性	○
	光熱水費		621				
	修繕費		113				
	その他需用費		2				
	役務費		517				
	委託料		1,561				
使用料及び賃借料		-					
工事請負費		-					
備品購入費		-					
負担金補助及び交付金		-					
合計		2,814					
施設運営費 (平成29年度)	年間運営費用(千円)			2,814			
負担割合 および負担額	公費負担割合(公費:受益者)		利用者一人当たり(円)	市民一人当たり(円)			
	公費 8 : 2 受益者			24			
その他	利用料は農業集落排水処理施設使用料の内施設維持管理費充当分。						

※「コスト計算 利用者一人当たり」は、利用者(受益者)が施設利用の際に、実際に負担している金額【施設利用料/利用者数】  
 ※「コスト計算 市民一人当たり」は、公費負担分を人口で割ったもの【(支出合計-収入合計)÷人口】  
 ※人口は、平成30年1月1日現在の住民基本台帳人口および外国人登録人口の102,276人を使用

# 施設別カルテ

調査年度	平成30年度
------	--------

施設名	新加茂浄化センター		
-----	-----------	--	--

大分類	下水道施設	中分類	下水道施設	No	702
-----	-------	-----	-------	----	-----

所管部課	都市建設部 下水道課
------	------------

## 1 土地データ

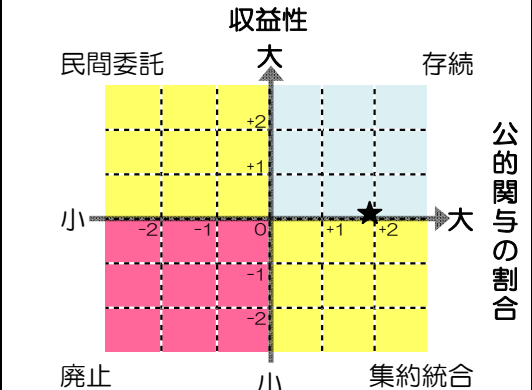
所在地	津山市加茂町戸賀 25 - 2	敷地面積	4,426.00㎡	うち借地面積	—
-----	-----------------	------	-----------	--------	---

## 2 施設データ

設置目的	農業集落排水処理施設			総延床面積	365.79㎡
行政機能	農業集落排水処理施設			耐震補強	不明
主要建物建築年 (築年数)	年	法令等による設置義務	○	避難所	×
	(築年)			投票所	×

## 3 管理運営データ

利用状況 (平成29年度)	利用人数 (年間)	利用件数 (年間)	児童数(定員)	入居戸数/全戸数(入居率)	管理形態
					直営・委託
維持管理費 (平成29年度)	収入(千円/年間)		施設外観		
	内訳		金額		
	施設利用料	505			
	補助金	—			
	その他	—			
	合計	505			
	支出(千円/年間)				公的関与の割合と収益性から見る評価 公的関与割合 +2    収益性 ○
	内訳		金額		
	光熱水費	1,358			
	修繕費	1,251			
	その他需用費	70			
	役務費	654			
	委託料	2,677			
	使用料及び賃借料	—			
工事請負費	—				
備品購入費	—				
負担金補助及び交付金	—				
合計	6,010				
施設運営費 (平成29年度)	年間運営費用(千円)			6,010	
負担割合 および負担額	公費負担割合(公費:受益者)		利用者一人当たり(円)	市民一人当たり(円)	
	公費 8 : 2 受益者			54	
その他	利用料は農業集落排水処理施設使用料の内施設維持管理費充当分。				



※「コスト計算 利用者一人当たり」は、利用者(受益者)が施設利用の際に、実際に負担している金額【施設利用料/利用者数】  
 ※「コスト計算 市民一人当たり」は、公費負担分を人口で割ったもの【(支出合計 - 収入合計) ÷ 人口】  
 ※ 人口は、平成30年1月1日現在の住民基本台帳人口および外国人登録人口の102,276人を使用

# 施設別カルテ

調査年度	平成30年度
------	--------

施設名	黒木浄化センター		
-----	----------	--	--

大分類	下水道施設	中分類	下水道施設	No	703
-----	-------	-----	-------	----	-----

所管部課	都市建設部 下水道課
------	------------


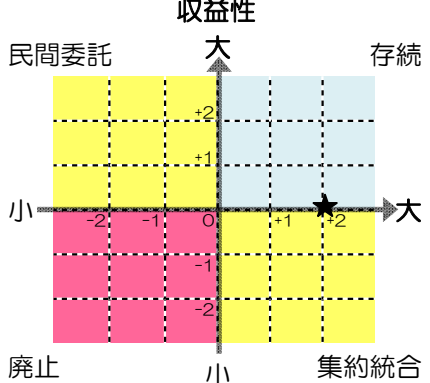
## 1 土地データ

所在地	津山市加茂町黒木 8-3	敷地面積	1,019.00㎡	うち借地面積	-
-----	--------------	------	-----------	--------	---

## 2 施設データ

設置目的	農業集落排水処理施設			総延床面積	156.00㎡
行政機能	農業集落排水処理施設			耐震補強	不明
主要建物建築年 (築年数)	年	法令等による設置義務	×	避難所	×

## 3 管理運営データ

利用状況 (平成29年度)	利用人数 (年間)	利用件数 (年間)	児童数(定員)	入居戸数/全戸数(入居率)	管理形態		
					直営・委託		
維持管理費 (平成29年度)	収入(千円/年間)			施設外観			
	内訳		金額				
	施設利用料		307				
	補助金		-				
	その他		-				
	合計		307				
	支出(千円/年間)			公的関与の割合と収益性から見る評価			
	内訳		金額	公的関与割合	+2	収益性	0
	光熱水費		393				
	修繕費		-				
	その他需用費		40				
	役務費		340				
	委託料		1,415				
	使用料及び賃借料		-				
工事請負費		-					
備品購入費		-					
負担金補助及び交付金		-					
合計		2,188					
施設運営費 (平成29年度)	年間運営費用(千円)			2,188			
負担割合 および負担額	公費負担割合(公費:受益者)		利用者一人当たり(円)	市民一人当たり(円)			
	公費 8 : 2 受益者			18			
その他	利用料は農業集落排水処理施設使用料の内施設維持管理費充当分。						

※「コスト計算 利用者一人当たり」は、利用者(受益者)が施設利用の際に、実際に負担している金額【施設利用料/利用者数】

※「コスト計算 市民一人当たり」は、公費負担分を人口で割ったもの【(支出合計-収入合計)÷人口】

※ 人口は、平成30年1月1日現在の住民基本台帳人口および外国人登録人口の102,276人を使用

# 施設別カルテ

調査年度	平成30年度
------	--------

施設名	加茂町浄化センター		
-----	-----------	--	--

大分類	下水道施設	中分類	下水道施設	No	704
-----	-------	-----	-------	----	-----

所管部課	都市建設部 下水道課
------	------------


## 1 土地データ

所在地	津山市加茂町成安 1644 - 3	敷地面積	6,400.00㎡	うち借地面積	—
-----	-------------------	------	-----------	--------	---

## 2 施設データ

設置目的	下水処理施設			総延床面積	849.27㎡
行政機能	下水処理施設			耐震補強	不明
主要建物建築年 (築年数)	年	法令等による設置義務	×	避難所	×
	(築年)			投票所	×

## 3 管理運営データ

利用状況 (平成29年度)	利用人数 (年間)	利用件数 (年間)	児童数(定員)	入居戸数/全戸数(入居率)	管理形態		
					直営・委託		
維持管理費 (平成29年度)	収入(千円/年間)		施設外観				
	内訳		金額				
	施設利用料		8,719				
	補助金		—				
	その他		—				
	合計		8,719				
	支出(千円/年間)		金額	公的関与の割合と収益性から見る評価			
	内訳		金額	公的関与割合	+2	収益性	0
	光熱水費		4,642				
	修繕費		6,735				
	その他需用費		1,148				
	役務費		2,242				
	委託料		19,809				
	使用料及び賃借料		—				
工事請負費		—					
備品購入費		—					
負担金補助及び交付金		—					
合計		34,576					
施設運営費 (平成29年度)	年間運営費用(千円)		34,576				
負担割合 および負担額	公費負担割合(公費:受益者)		利用者一人当たり(円)	市民一人当たり(円)			
	公費 7 : 3 受益者			253			
その他	利用料は下水道使用料の内施設維持管理費充当分。						

※「コスト計算 利用者一人当たり」は、利用者(受益者)が施設利用の際に、実際に負担している金額【施設利用料/利用者数】

※「コスト計算 市民一人当たり」は、公費負担分を人口で割ったもの【(支出合計 - 収入合計) ÷ 人口】

※ 人口は、平成30年1月1日現在の住民基本台帳人口および外国人登録人口の102,276人を使用

# 施設別カルテ

調査年度	平成30年度
------	--------

施設名	下津川浄化センター		
-----	-----------	--	--

大分類	下水道施設	中分類	下水道施設	No	705
-----	-------	-----	-------	----	-----

所管部課	都市建設部 下水道課
------	------------

## 1 土地データ

所在地	津山市加茂町下津川 163 - 1	敷地面積	1,047.00㎡	うち借地面積	—
-----	-------------------	------	-----------	--------	---

## 2 施設データ

設置目的	農業集落排水処理施設		総延床面積	60.00㎡			
行政機能	農業集落排水処理施設		耐震補強	不明			
主要建物建築年 (築年数)	年	法令等による設置義務	○	避難所	×	投票所	×

## 3 管理運営データ

利用状況 (平成29年度)	利用人数 (年間)	利用件数 (年間)	児童数(定員)	入居戸数/全戸数(入居率)	管理形態	
					直営・委託	
維持管理費 (平成29年度)	収入(千円/年間)		施設外観			
	内訳		金額			
	施設利用料		1,014			
	補助金		—			
	その他		—			
	合計		1,014			
	支出(千円/年間)		金額	公的関与の割合と収益性から見る評価 公的関与割合 +2 収益性 ○		
	内訳		金額			
	光熱水費		363			
	修繕費		—			
	その他需用費		28			
	役務費		313			
	委託料		1,135			
使用料及び賃借料		—				
工事請負費		—				
備品購入費		—				
負担金補助及び交付金		—				
合計		1,839				
施設運営費 (平成29年度)	年間運営費用(千円)		1,839			
負担割合 および負担額	公費負担割合(公費:受益者)		利用者一人当たり(円)	市民一人当たり(円)		
	公費 3 : 7 受益者			8		
その他	利用料は農業集落排水処理施設使用料の内施設維持管理費充当分。					

※「コスト計算 利用者一人当たり」は、利用者(受益者)が施設利用の際に、実際に負担している金額【施設利用料/利用者数】  
 ※「コスト計算 市民一人当たり」は、公費負担分を人口で割ったもの【(支出合計 - 収入合計) ÷ 人口】  
 ※ 人口は、平成30年1月1日現在の住民基本台帳人口および外国人登録人口の102,276人を使用

# 施設別カルテ

調査年度	平成30年度
------	--------

施設名	阿波農業集落排水施設		
-----	------------	--	--

大分類	下水道施設	中分類	下水道施設	No	780
-----	-------	-----	-------	----	-----

所管部課	都市建設部 下水道課
------	------------

## 1 土地データ

所在地	津山市阿波 1-1	敷地面積	1,950.00㎡	うち借地面積	-
-----	-----------	------	-----------	--------	---

## 2 施設データ

設置目的	農業集落排水処理施設			総延床面積	426.00㎡
行政機能	農業集落排水処理施設			耐震補強	不明
主要建物建築年 (築年数)	年	法令等による設置義務	○	避難所	×
	(築年)			投票所	×

## 3 管理運営データ

利用状況 (平成29年度)	利用人数 (年間)	利用件数 (年間)	児童数(定員)	入居戸数/全戸数(入居率)	管理形態		
					直営・委託		
維持管理費 (平成29年度)	収入(千円/年間)		施設外観				
	内訳		金額				
	施設利用料		3,323				
	補助金		-				
	その他		-				
	合計		3,323				
	支出(千円/年間)		金額	公的関与の割合と収益性から見る評価			
	内訳		金額	公的関与割合	+2	収益性	○
	光熱水費		1,561				
	修繕費		568				
	その他需用費		157				
	役務費		162				
	委託料		6,640				
	使用料及び賃借料		-				
工事請負費		-					
備品購入費		-					
負担金補助及び交付金		-					
合計		9,088					
施設運営費 (平成29年度)	年間運営費用(千円)		9,088				
負担割合 および負担額	公費負担割合(公費:受益者)		利用者一人当たり(円)	市民一人当たり(円)			
	公費 6 : 4 受益者			56			
その他	利用料は農業集落排水処理施設使用料の内施設維持管理費充当分。						

※「コスト計算 利用者一人当たり」は、利用者(受益者)が施設利用の際に、実際に負担している金額【施設利用料/利用者数】  
 ※「コスト計算 市民一人当たり」は、公費負担分を人口で割ったもの【(支出合計-収入合計)÷人口】  
 ※人口は、平成30年1月1日現在の住民基本台帳人口および外国人登録人口の102,276人を使用



# 施設別カルテ

調査年度	平成30年度
------	--------

施設名	勝北浄化センター		
-----	----------	--	--

大分類	下水道施設	中分類	下水道施設	No	833
-----	-------	-----	-------	----	-----

所管部課	都市建設部 下水道課
------	------------

## 1 土地データ

所在地	津山市下野田 239 - 1	敷地面積	18,200.00㎡	うち借地面積	-
-----	----------------	------	------------	--------	---

## 2 施設データ

設置目的	下水処理施設			総延床面積	571.23㎡
行政機能	下水処理施設			耐震補強	不明
主要建物建築年 (築年数)	年	法令等による設置義務	○	避難所	×
	(築年)			投票所	×

## 3 管理運営データ

利用状況 (平成29年度)	利用人数 (年間)	利用件数 (年間)	児童数(定員)	入居戸数/全戸数(入居率)	管理形態		
					直営・委託		
維持管理費 (平成29年度)	収入(千円/年間)			施設外観			
	内訳		金額				
	施設利用料		6,150				
	補助金		-				
	その他		-				
	合計		6,150				
	支出(千円/年間)			公的関与の割合と収益性に関する評価			
	内訳		金額	公的関与割合	+2	収益性	○
	光熱水費		5,373				
	修繕費		3,034				
	その他需用費		1,452				
	役務費		132				
	委託料		40,254				
	使用料及び賃借料		-				
工事請負費		-					
備品購入費		-					
負担金補助及び交付金		-					
合計		50,245					
施設運営費 (平成29年度)	年間運営費用(千円)			50,245			
負担割合 および負担額	公費負担割合(公費:受益者)		利用者一人当たり(円)	市民一人当たり(円)			
	公費 8 : 2 受益者			431			
その他	利用料は下水道使用料の内施設維持管理費充当分。						

※「コスト計算 利用者一人当たり」は、利用者(受益者)が施設利用の際に、実際に負担している金額【施設利用料/利用者数】

※「コスト計算 市民一人当たり」は、公費負担分を人口で割ったもの【(支出合計 - 収入合計) ÷ 人口】

※ 人口は、平成30年1月1日現在の住民基本台帳人口および外国人登録人口の102,276人を使用