

# 施設別カルテ

調査年度	平成30年度
------	--------

施設名	一般廃棄物最終処分場		
-----	------------	--	--

大分類	供給処理施設	中分類	供給処理施設	No	557
-----	--------	-----	--------	----	-----

所管部課	環境福祉部 環境事業課
------	-------------


## 1 土地データ

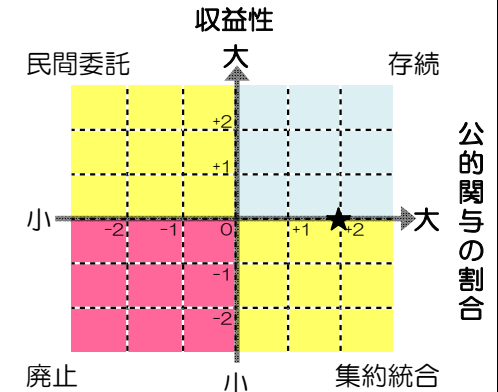
所在地	津山市横山 648 - 1	敷地面積	116,682.00㎡	うち借地面積	—
-----	---------------	------	-------------	--------	---

## 2 施設データ

設置目的	不燃物選別処理のための施設			総延床面積	2,933.61㎡
行政機能	廃棄物処理施設			耐震補強	不要
主要建物建築年 (築年数)	1987年 (築 32年)	法令等による設置義務	○	避難所	×
				投票所	×

## 3 管理運営データ

利用状況 (平成29年度)	利用人数 (年間)	利用件数 (年間)	児童数(定員)	入居戸数/全戸数(入居率)	管理形態
					一部委託
維持管理費 (平成29年度)	収入(千円/年間)		施設外観		
	内訳		金額		
	施設利用料		-		
	補助金		-		
	その他		-		
	合計		-		
	支出(千円/年間)				公的関与の割合と収益性から見る評価 公的関与割合 +2    収益性 ○
	内訳		金額		
	光熱水費		-		
	修繕費		-		
	その他需用費		-		
	役務費		357		
	委託料		6,659		
	合計		7,016		
施設運営費 (平成29年度)	年間運営費用(千円)		7,016		
負担割合 および負担額	公費負担割合(公費:受益者)		利用者一人当たり(円)	市民一人当たり(円)	
	公費 0 : 10 受益者			69	
その他					



※「コスト計算 利用者一人当たり」は、利用者(受益者)が施設利用の際に、実際に負担している金額【施設利用料/利用者数】  
 ※「コスト計算 市民一人当たり」は、公費負担分を人口で割ったもの【(支出合計 - 収入合計) ÷ 人口】  
 ※ 人口は、平成30年1月1日現在の住民基本台帳人口および外国人登録人口の102,276人を使用

# 施設別カルテ

調査年度	平成30年度
------	--------

施設名	加茂町不燃物処理場		
-----	-----------	--	--

大分類	供給処理施設	中分類	供給処理施設	No	666
-----	--------	-----	--------	----	-----

所管部課	環境福祉部 環境事業課
------	-------------

## 1 土地データ

所在地	津山市加茂町塔中 268 - 15	敷地面積	8,253.00㎡	うち借地面積	—
-----	-------------------	------	-----------	--------	---

## 2 施設データ

設置目的	加茂地域の不燃ごみ処理施設			総延床面積	213.25㎡
行政機能	不燃ごみ処理施設			耐震補強	不明
主要建物建築年 (築年数)	年	法令等による設置義務	○	避難所	×
	(築年)			投票所	×

## 3 管理運営データ

利用状況 (平成29年度)	利用人数 (年間)	利用件数 (年間)	児童数(定員)	入居戸数/全戸数(入居率)	管理形態		
					直営		
維持管理費 (平成29年度)	収入(千円/年間)			施設外観			
	内訳		金額				
	施設利用料		-				
	補助金		-				
	その他		-				
	合計		-				
	支出(千円/年間)			公的関与の割合と収益性から見る評価			
	内訳		金額	公的関与割合	+2	収益性	○
	光熱水費		-				
	修繕費		-				
	その他需用費		-				
	役務費		-				
	委託料		-				
	使用料及び賃借料		-				
	工事請負費		-				
備品購入費		-					
負担金補助及び交付金		-					
合計		-					
施設運営費 (平成29年度)	年間運営費用(千円)			-			
負担割合 および負担額	公費負担割合(公費:受益者)		利用者一人当たり(円)	市民一人当たり(円)			
	公費 10 : 0 受益者						
その他	既に廃止されており、現在は稼働していない。						

※「コスト計算 利用者一人当たり」は、利用者(受益者)が施設利用の際に、実際に負担している金額【施設利用料/利用者数】

※「コスト計算 市民一人当たり」は、公費負担分を人口で割ったもの【(支出合計 - 収入合計) ÷ 人口】

※ 人口は、平成30年1月1日現在の住民基本台帳人口および外国人登録人口の102,276人を使用

# 施設別カルテ

調査年度	平成30年度
------	--------

施設名	給水用加圧ポンプ場		
-----	-----------	--	--

大分類	供給処理施設	中分類	供給処理施設	No	1142
-----	--------	-----	--------	----	------

所管部課	環境福祉部 環境事業課
------	-------------

## 1 土地データ

所在地	津山市横山 523 - 5	敷地面積	699.00㎡	うち借地面積	—
-----	---------------	------	---------	--------	---

## 2 施設データ

設置目的	資源化センターへの給水用施設			総延床面積	9.00㎡
行政機能	給水用施設			耐震補強	不明
主要建物建築年 (築年数)	年	法令等による設置義務	○	避難所	×
	(築年)			投票所	×

## 3 管理運営データ

利用状況 (平成29年度)	利用人数 (年間)	利用件数 (年間)	児童数(定員)	入居戸数/全戸数(入居率)	管理形態																
					直営																
維持管理費 (平成29年度)	収入(千円/年間)			施設外観																	
	内訳		金額																		
	施設利用料		-																		
	補助金		-																		
	その他		-																		
	合計		-																		
	支出(千円/年間)			<p>公的関与の割合と収益性から見る評価</p> <table border="1"> <tr> <td>公的関与割合</td> <td>-2</td> <td>収益性</td> <td>+2</td> </tr> </table> <p>収益性</p> <table border="1"> <tr> <td>民間委託</td> <td>大</td> <td>存続</td> </tr> <tr> <td>小</td> <td>大</td> <td>大</td> </tr> <tr> <td>小</td> <td>小</td> <td>大</td> </tr> <tr> <td>廃止</td> <td>小</td> <td>集約統合</td> </tr> </table> <p>公的関与の割合</p>		公的関与割合	-2	収益性	+2	民間委託	大	存続	小	大	大	小	小	大	廃止	小	集約統合
	公的関与割合	-2	収益性			+2															
	民間委託	大	存続																		
	小	大	大																		
	小	小	大																		
	廃止	小	集約統合																		
	内訳		金額																		
	光熱水費		44																		
	修繕費		-																		
その他需用費		-																			
役務費		-																			
委託料		-																			
使用料及び賃借料		-																			
工事請負費		-																			
備品購入費		-																			
負担金補助及び交付金		-																			
合計		44																			
施設運営費 (平成29年度)	年間運営費用(千円)			44																	
負担割合 および負担額	公費負担割合(公費:受益者)		利用者一人当たり(円)	市民一人当たり(円)																	
	公費 10 : 0 受益者			1																	
その他																					

※「コスト計算 利用者一人当たり」は、利用者(受益者)が施設利用の際に、実際に負担している金額【施設利用料/利用者数】

※「コスト計算 市民一人当たり」は、公費負担分を人口で割ったもの【(支出合計-収入合計)÷人口】

※ 人口は、平成30年1月1日現在の住民基本台帳人口および外国人登録人口の102,276人を使用

# 施設別カルテ

調査年度	平成30年度
------	--------

施設名	一般廃棄物埋立場浸出水処理施設		
-----	-----------------	--	--

大分類	供給処理施設	中分類	供給処理施設	No	10017
-----	--------	-----	--------	----	-------

所管部課	環境福祉部 環境事業課
------	-------------


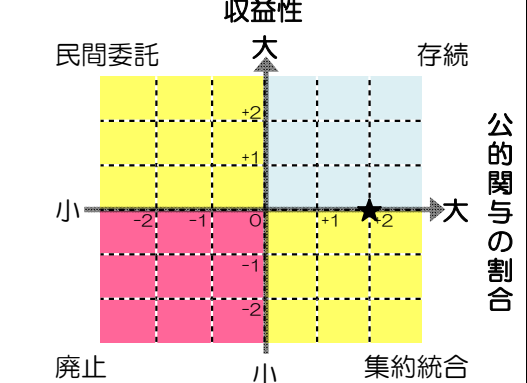
## 1 土地データ

所在地	津山市横山631	敷地面積	13,226.00㎡	うち借地面積	—
-----	----------	------	------------	--------	---

## 2 施設データ

設置目的	一般廃棄物最終処分場浸出水処理のための施設			総延床面積	623.87㎡
行政機能	浸出水処理施設			耐震補強	不要
主要建物建築年 (築年数)	2000年 (築19年)	法令等による設置義務	○	避難所	×
				投票所	×

## 3 管理運営データ

利用状況 (平成29年度)	利用人数 (年間)	利用件数 (年間)	児童数(定員)	入居戸数/全戸数(入居率)	管理形態		
					委託		
維持管理費 (平成29年度)	収入(千円/年間)			施設外観			
	内訳		金額				
	施設利用料		—				
	補助金		—				
	その他		—				
	合計		—				
	支出(千円/年間)			公的関与の割合と収益性から見る評価			
	内訳		金額	公的関与割合	+2	収益性	○
	光熱水費		3,960				
	修繕費		5,766				
	その他需用費		2,799				
	役務費		—				
	委託料		22,129				
	使用料及び賃借料		69				
工事請負費		—					
備品購入費		235					
負担金補助及び交付金		—					
合計		34,958					
施設運営費 (平成29年度)	年間運営費用(千円)			34,958			
負担割合 および負担額	公費負担割合(公費:受益者)		利用者一人当たり(円)	市民一人当たり(円)			
	公費 10 : 0 受益者			342			
その他							

※「コスト計算 利用者一人当たり」は、利用者(受益者)が施設利用の際に、実際に負担している金額【施設利用料/利用者数】  
 ※「コスト計算 市民一人当たり」は、公費負担分を人口で割ったもの【(支出合計-収入合計)÷人口】  
 ※人口は、平成30年1月1日現在の住民基本台帳人口および外国人登録人口の102,276人を使用

# 施設別カルテ

調査年度	平成30年度
------	--------

施設名	旧津山圏域西部衛生施設組合(事務所棟・車庫棟)		
-----	-------------------------	--	--

大分類	供給処理施設	中分類	供給処理施設	No	1292
-----	--------	-----	--------	----	------

所管部課	環境福祉部 環境事業課
------	-------------


## 1 土地データ

所在地	津山市中北下364-1	敷地面積	9,006.80㎡	うち借地面積	—
-----	-------------	------	-----------	--------	---

## 2 施設データ

設置目的	旧津山圏域西部衛生施設組合の廃棄物処理施設用管理施設			総延床面積	310.86㎡
行政機能	廃棄物処理施設			耐震補強	不要
主要建物建築年 (築年数)	2006年 (築12年)	法令等による設置義務	×	避難所	×

## 3 管理運営データ

利用状況 (平成29年度)	利用人数 (年間)	利用件数 (年間)	児童数(定員)	入居戸数/全戸数(入居率)	管理形態																
					直営																
維持管理費 (平成29年度)	収入(千円/年間)			施設外観																	
	内訳		金額																		
	施設利用料		—																		
	補助金		—																		
	その他		—																		
	合計		—																		
	支出(千円/年間)			<p>公的関与の割合と収益性から見る評価</p> <table border="1"> <tr> <td>公的関与割合</td> <td>-2</td> <td>収益性</td> <td>+2</td> </tr> </table> <p>収益性</p> <table border="1"> <tr> <td>民間委託</td> <td>大</td> <td>存続</td> </tr> <tr> <td>小</td> <td>大</td> <td>大</td> </tr> <tr> <td>小</td> <td>小</td> <td>大</td> </tr> <tr> <td>廃止</td> <td>小</td> <td>集約統合</td> </tr> </table> <p>公的関与の割合</p>		公的関与割合	-2	収益性	+2	民間委託	大	存続	小	大	大	小	小	大	廃止	小	集約統合
	公的関与割合	-2	収益性			+2															
	民間委託	大	存続																		
	小	大	大																		
	小	小	大																		
	廃止	小	集約統合																		
	内訳		金額																		
	光熱水費		—																		
	修繕費		—																		
その他需用費		—																			
役務費		—																			
委託料		—																			
使用料及び賃借料		—																			
工事請負費		—																			
備品購入費		—																			
負担金補助及び交付金		—																			
合計		—																			
施設運営費 (平成29年度)	年間運営費用(千円)			—																	
負担割合 および負担額	公費負担割合(公費:受益者)		利用者一人当たり(円)	市民一人当たり(円)																	
	公費 0 : 10 受益者																				
その他																					

※「コスト計算 利用者一人当たり」は、利用者(受益者)が施設利用の際に、実際に負担している金額【施設利用料/利用者数】

※「コスト計算 市民一人当たり」は、公費負担分を人口で割ったもの【(支出合計-収入合計)÷人口】

※ 人口は、平成30年1月1日現在の住民基本台帳人口および外国人登録人口の102,276人を使用



# 施設別カルテ

調査年度	平成30年度
------	--------

施設名	久米第1真空ステーション		
-----	--------------	--	--

大分類	供給処理施設	中分類	供給処理施設	No	998
-----	--------	-----	--------	----	-----

所管部課	都市建設部 下水道課
------	------------

## 1 土地データ

所在地	津山市南方中 1713 - 1	敷地面積	403.00㎡	うち借地面積	—
-----	-----------------	------	---------	--------	---

## 2 施設データ

設置目的	下水排除に係る真空弁の拠点施設			総延床面積	244.06㎡
行政機能	公共下水道施設			耐震補強	不要
主要建物建築年 (築年数)	2004年 (築15年)	法令等による設置義務	×	避難所	×
				投票所	×

## 3 管理運営データ

利用状況 (平成29年度)	利用人数 (年間)	利用件数 (年間)	児童数(定員)	入居戸数/全戸数(入居率)	管理形態					
					直営					
維持管理費 (平成29年度)	収入(千円/年間)		施設外観							
	内訳		金額							
	施設利用料		840							
	補助金		—							
	その他		—							
	合計		840							
	支出(千円/年間)		金額	<p>公的関与の割合と収益性から見る評価</p> <table border="1"> <tr> <td>公的関与割合</td> <td>+2</td> <td>収益性</td> <td>0</td> </tr> </table> <p>収益性</p> 			公的関与割合	+2	収益性	0
	公的関与割合	+2	収益性				0			
	光熱水費		633							
	修繕費		713							
	その他需用費		20							
	役務費		28							
	委託料		—							
	使用料及び賃借料		—							
工事請負費		—								
備品購入費		—								
負担金補助及び交付金		—								
合計		1,394								
施設運営費 (平成29年度)	年間運営費用(千円)		1,394							
負担割合 および負担額	公費負担割合(公費:受益者)		利用者一人当たり(円)	市民一人当たり(円)						
	公費 4 : 6 受益者			5						
その他	利用料は下水道使用料の内施設維持管理費充当分。									

※「コスト計算 利用者一人当たり」は、利用者(受益者)が施設利用の際に、実際に負担している金額【施設利用料/利用者数】

※「コスト計算 市民一人当たり」は、公費負担分を人口で割ったもの【(支出合計 - 収入合計) ÷ 人口】

※ 人口は、平成30年1月1日現在の住民基本台帳人口および外国人登録人口の102,276人を使用

# 施設別カルテ

調査年度	平成30年度
------	--------

施設名	倭文第1真空ステーション		
-----	--------------	--	--

大分類	供給処理施設	中分類	供給処理施設	No	999
-----	--------	-----	--------	----	-----

所管部課	都市建設部 下水道課
------	------------

## 1 土地データ

所在地	津山市戸脇 640 - 1	敷地面積	721.85㎡	うち借地面積	—
-----	---------------	------	---------	--------	---

## 2 施設データ

設置目的	下水排除に係る真空弁の拠点施設			総延床面積	199.74㎡
行政機能	公共下水道施設			耐震補強	不要
主要建物建築年 (築年数)	2005年 (築14年)	法令等による設置義務	○	避難所	×
				投票所	×

## 3 管理運営データ

利用状況 (平成29年度)	利用人数 (年間)	利用件数 (年間)	児童数(定員)	入居戸数/全戸数(入居率)	管理形態				
					直営				
維持管理費 (平成29年度)	収入(千円/年間)		施設外観						
	内訳		金額						
	施設利用料		789						
	補助金		—						
	その他		—						
	合計		789						
	支出(千円/年間)		金額	<p>公的関与の割合と収益性から見る評価</p> <table border="1"> <tr> <td>公的関与割合</td> <td>+2</td> <td>収益性</td> <td>○</td> </tr> </table> <p>収益性</p> 		公的関与割合	+2	収益性	○
	公的関与割合	+2	収益性			○			
	光熱水費		535						
	修繕費		727						
	その他需用費		20						
	役務費		29						
	委託料		—						
	使用料及び賃借料		—						
工事請負費		—							
備品購入費		—							
負担金補助及び交付金		—							
合計		1,311							
施設運営費 (平成29年度)	年間運営費用(千円)		1,311						
負担割合 および負担額	公費負担割合(公費:受益者)		利用者一人当たり(円)	市民一人当たり(円)					
	公費 4 : 6 受益者			5					
その他	利用料は下水道使用料の内施設維持管理費充当分。								

※「コスト計算 利用者一人当たり」は、利用者(受益者)が施設利用の際に、実際に負担している金額【施設利用料/利用者数】

※「コスト計算 市民一人当たり」は、公費負担分を人口で割ったもの【(支出合計 - 収入合計) ÷ 人口】

※ 人口は、平成30年1月1日現在の住民基本台帳人口および外国人登録人口の102,276人を使用