

## 令和 3 年度介護保険事業の進捗状況について

### 1 高齢者数・認定者数の状況

#### (1) 高齢者数

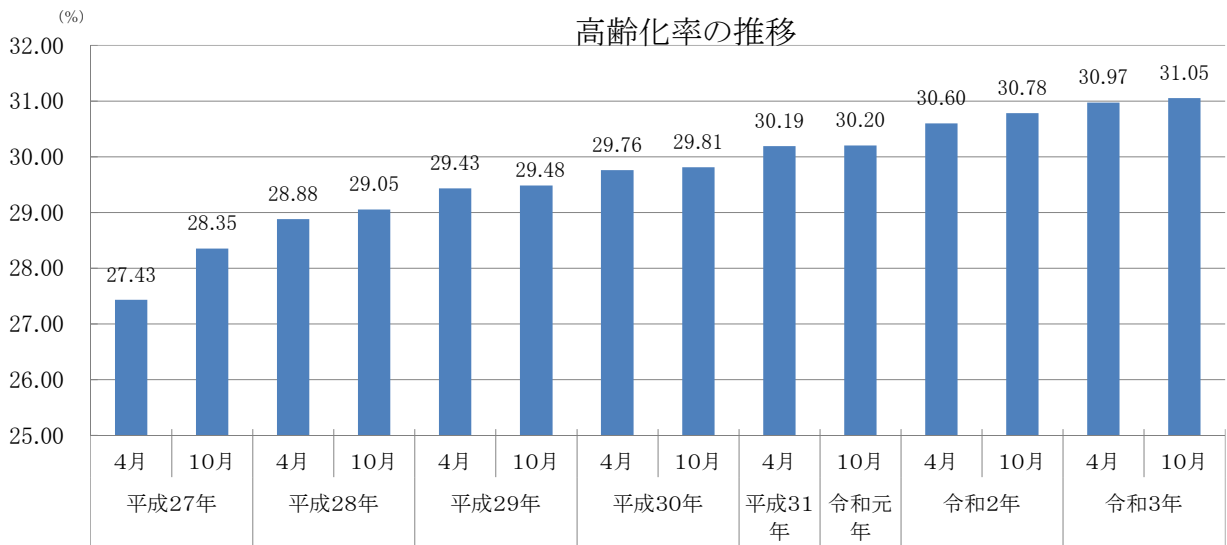
住民基本台帳による令和 4 年 2 月 1 日現在の総人口は 98,700 人で、高齢者数は 30,713 人です。高齢者は今後もさらに増加し、令和 7 年には 30,566 人となり、高齢化率は 31.9%まで上昇すると見込んでいます。

区分	第 7 期計画期間 (実績)			第 8 期計画期間 (推計)			R7 年度 (2025) 推計
	H30 年度	R1 年度	R2 年度	R3 年度	R4 年度	R5 年度	
総人口 (人)	101,604	100,714	99,994	99,206	98,399	97,579	95,886
高齢者数 (65 歳以上)	30,297	30,418	30,541	30,547	30,550	30,555	30,566
前期 (65~74 歳)	14,360	14,378	14,397	14,038	13,676	13,317	12,597
後期 (75 歳以上)	15,937	16,040	16,144	16,509	16,874	17,238	17,969
高齢化率 (%)	29.8	30.2	30.5	30.8	31.0	31.3	31.9
第 2 号被保険者数 (40~64 歳)	32,621	32,429	32,236	31,976	31,717	31,457	28,474

※第 8 期介護保険事業計画推計値

#### (2) 高齢化率の推移

津山市における令和 3 年 10 月現在の高齢化率は 31.05%となっており、今後もさらに高齢化が進んでいくと予測されます。



\*住民基本台帳(各月 1 日現在)

#### (3) 被保険者数

第 1 号被保険者	30,622 人	介護保険事業状況報告 (令和 4 年 1 月 31 日現在)
65 歳以上 75 歳未満	14,568 人	
75 歳以上 85 歳未満	9,832 人	
85 歳以上	6,222 人	
外国人被保険者 (再掲)	74 人	
住所地特例 (再掲)	102 人	
第 2 号被保険者	31,701 人	住民基本台帳
計	62,323 人	

#### (4) 要介護度別認定者数

令和3年12月末現在の認定者数は6,176人で、前年同期に比べ70人の減少となっております。要介護1の認定者数は14人の増加、要介護2は13人の減少、要介護3は24人の減少、要介護4は26人の増加となっており、要介護5の認定者数は68人の減少となっています。

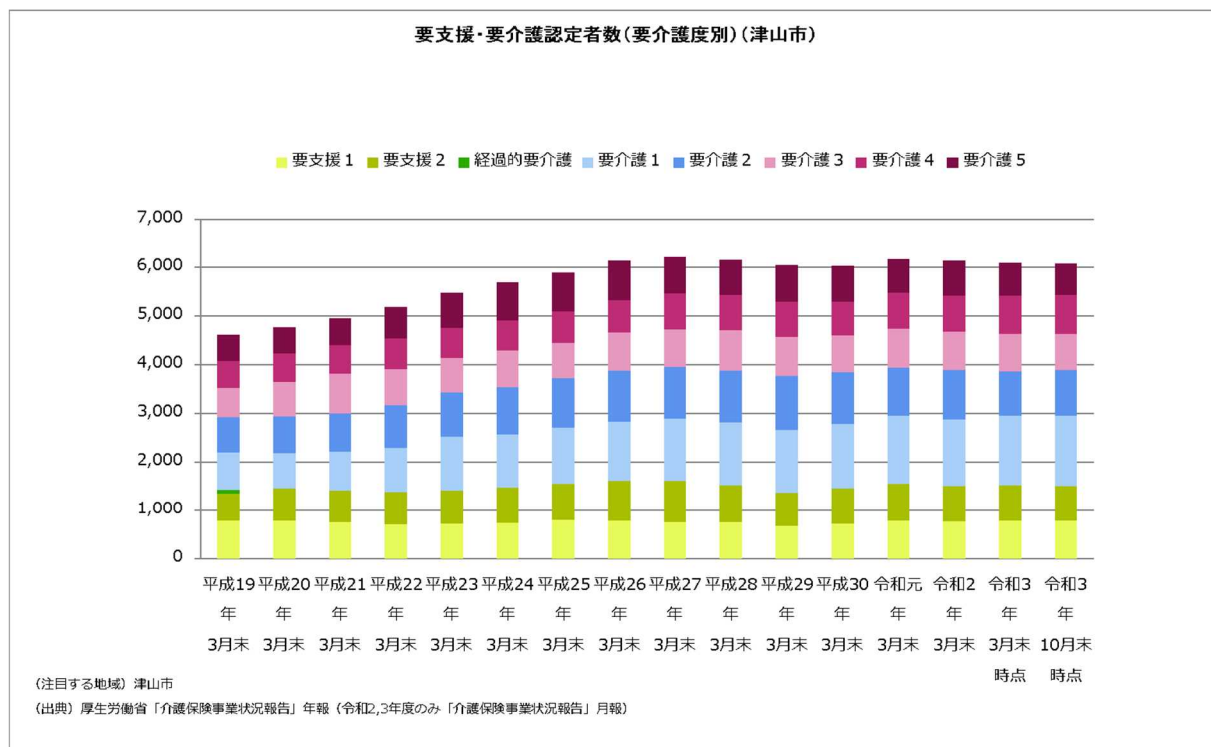
なお、要支援1、要支援2、要介護1の軽度認定者割合が、約48.7%を占めています。

#### ●要支援・要介護認定者数

年月 区分	令和2年 12月(実績)	令和3年 12月(実績)	令和4年	令和5年	令和7年
要支援1	807人	806人	781人	787人	797人
要支援2	738人	734人	773人	776人	788人
(小計)	(1,545人)	(1,540人)	(1,554人)	(1,563人)	(1,585人)
要介護1	1,456人	1,470人	1,428人	1,441人	1,468人
要介護2	971人	958人	1,021人	1,033人	1,054人
要介護3	794人	770人	821人	829人	847人
要介護4	769人	795人	762人	768人	787人
要介護5	711人	643人	752人	760人	778人
(小計)	(4,701人)	(4,636人)	(4,784人)	(4,831人)	(4,934人)
合計	6,246人	6,176人	6,338人	6,394人	6,519人

\*第8期介護保険事業計画推計値

#### 津山市における認定者数の推移 (※第2号被保険者を含む)



\*厚労省「見える化」システム

## 2 介護サービスの利用状況

### (1) 居宅介護(介護予防)サービス受給者数

年月 区分	令和3年 4月	令和3年 6月	令和3年 8月	令和3年 10月	令和3年 12月
要支援1	309人	297人	301人	304人	316人
要支援2	389人	409人	415人	402人	393人
(小計)	(698人)	(706人)	(716人)	(706人)	(709人)
要介護1	1,030人	1,045人	1,072人	1,043人	1,051人
要介護2	721人	723人	735人	744人	735人
要介護3	435人	447人	430人	430人	443人
要介護4	282人	291人	302人	289人	285人
要介護5	181人	188人	186人	182人	183人
(小計)	(2,649人)	(2,694人)	(2,725人)	(2,688人)	(2,697人)
合計	3,347人	3,400人	3,441人	3,394人	3,406人

\*介護保険事業状況報告(月報)

### (2) 地域密着型(介護予防)サービス受給者数

年月 区分	令和3年 4月	令和3年 6月	令和3年 8月	令和3年 10月	令和3年 12月
要支援1	7人	7人	8人	7人	11人
要支援2	13人	10人	10人	9人	11人
(小計)	(20人)	(17人)	(18人)	(16人)	(22人)
要介護1	288人	292人	321人	311人	320人
要介護2	209人	224人	236人	239人	234人
要介護3	187人	186人	188人	191人	195人
要介護4	111人	107人	109人	198人	95人
要介護5	59人	56人	50人	63人	65人
(小計)	(854人)	(865人)	(904人)	(902人)	(909人)
合計	874人	882人	922人	918人	931人

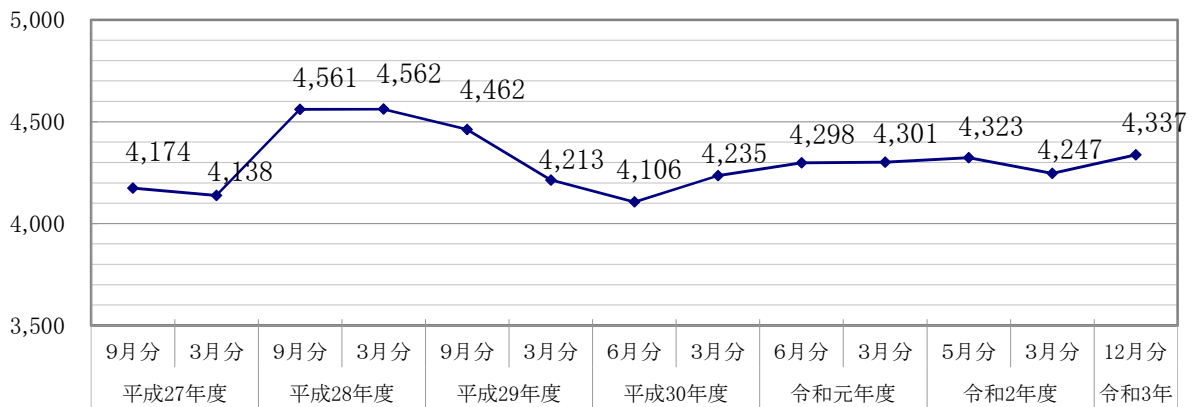
\*介護保険事業状況報告(月報)

### (3) 施設介護サービス受給者数

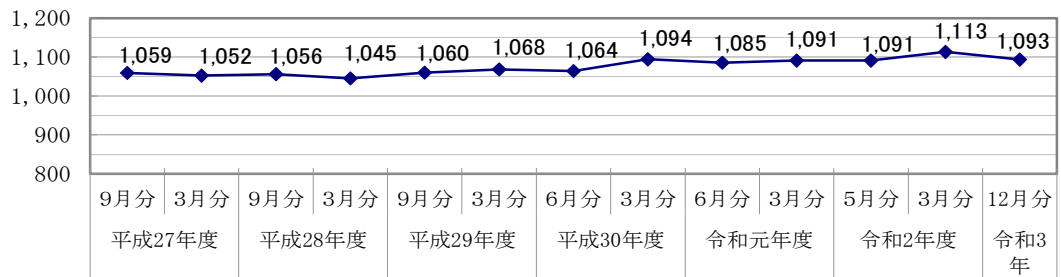
年月 区分	令和3年 4月	令和3年 6月	令和3年 8月	令和3年 10月	令和3年 12月
要介護1	48人	45人	46人	54人	48人
要介護2	66人	59人	62人	58人	52人
要介護3	205人	205人	201人	195人	189人
要介護4	378人	399人	391人	410人	414人
要介護5	415人	410人	407人	380人	390人
合計	1,114人	1,118人	1,107人	1,097人	1,093人

\*介護保険事業状況報告(月報)

### 居宅介護サービス・地域密着型サービス受給者の推移



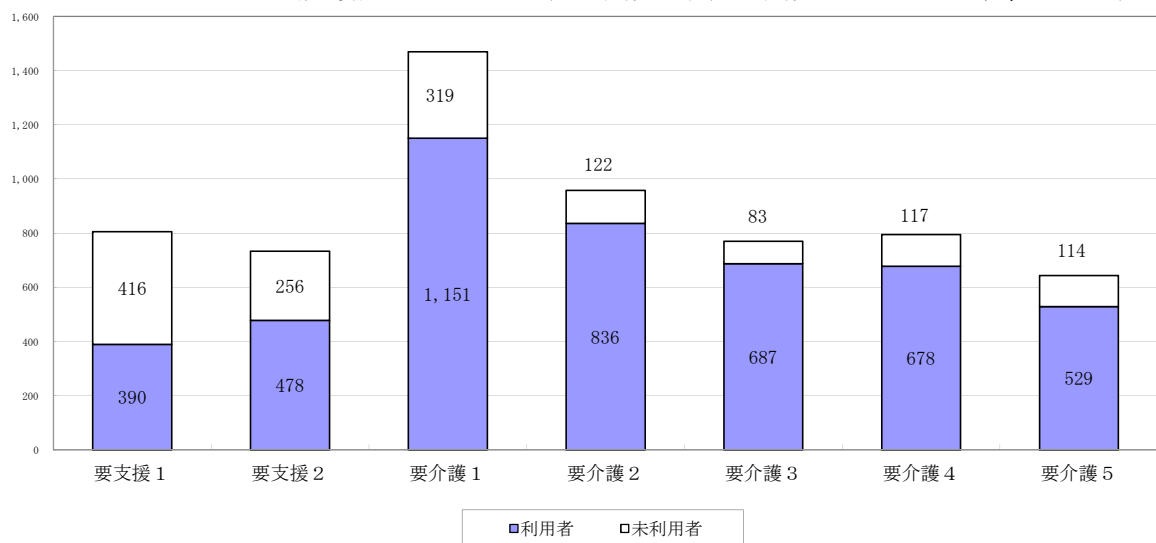
### 施設サービス受給者の推移



\* 以上、介護保険事業状況報告

## (4) サービス利用、未利用の状況

要介護度別・サービス利用者数・未利用者数 (単位：人)



(令和3年12月分)

(5) 介護サービス給付費の状況

第7期計画期間及び第8期計画期間の介護予防サービス及び介護サービスのサービス種類ごとの給付実績及び推計は、次のとおりです。

ア 介護予防サービス

単位：千円

区分	第7期計画期間			第8期計画期間		
	H30年度	R1年度	R2年度	R3年度	R4年度	R5年度
<b>①介護予防サービス</b>						
介護予防訪問介護	推計	0	0	0	0	0
	実績	186	0	4	0	
介護予防訪問入浴介護	推計	0	0	0	0	0
	実績	0	0	0	0	
介護予防訪問看護	推計	2,987	2,988	2,988	3,291	3,293
	実績	4,082	3,738	4,266	5,163	
介護予防訪問 リハビリテーション	推計	0	0	0	589	1,178
	実績	524	119	449	387	
介護予防居宅療養管理指導	推計	657	657	657	1,002	1,081
	実績	752	864	1,004	1,166	
介護予防通所介護	推計	0	0	0	0	0
	実績	223	0	0	0	
介護予防通所 リハビリテーション	推計	71,481	71,958	72,186	106,052	107,426
	実績	96,104	111,406	103,975	102,291	
介護予防短期入所生活介護	推計	1,867	1,868	1,868	1,957	1,958
	実績	2,698	4,177	2,902	2,885	
介護予防短期入所療養介護 (老健)	推計	412	412	412	0	0
	実績	629	327	118	152	
介護予防短期入所療養介護 (病院等)	推計	0	0	0	0	0
	実績	0	0	0	0	
介護予防福祉用具貸与	推計	15,479	15,523	15,576	31,660	31,716
	実績	19,689	23,816	27,852	28,652	
特定介護予防福祉用具 購入費	推計	3,265	3,265	3,265	3,818	4,087
	実績	3,170	3,119	3,851	3,884	
介護予防住宅改修	推計	12,194	12,194	12,194	18,536	17,616
	実績	15,371	15,660	15,465	14,664	
介護予防特定施設入居者 生活介護	推計	29,478	29,492	29,492	37,218	37,719
	実績	32,143	26,990	35,462	36,731	
<b>②地域密着型介護予防サービス</b>						
介護予防認知症対応型 通所介護	推計	0	0	0	0	0
	実績	0	0	0	0	
介護予防小規模多機能型 居宅介護	推計	6,754	6,757	6,757	18,885	18,321
	実績	16,112	17,913	16,677	14,407	
介護予防認知症対応型 共同生活介護	推計	4,779	4,781	4,781	8,642	8,647
	実績	2,017	2,581	7,779	5,480	
介護予防地域型 通所介護	推計	—	—	—	—	—
	実績	—	—	27	0	
③介護予防支援	推計	32,403	32,524	32,629	35,844	36,018
	実績	29,653	33,220	34,128	35,250	
介護予防サービス合計	推計	181,756	182,419	182,805	267,494	269,060
	実績	223,353	243,930	253,959	251,112	
	実績/推計	122.90%	133.70%	138.90%	93.90%	

イ 介護サービス

単位：千円

区分	第7期計画期間			第8期計画期間			
	H30年度	R1年度	R2年度	R3年度	R4年度	R5年度	
<b>①居宅サービス</b>							
訪問介護	推計	509,440	522,044	529,464	610,917	631,216	640,473
	実績	525,620	568,835	612,124	620,960		
訪問入浴介護	推計	25,006	26,229	27,534	20,095	20,425	20,425
	実績	19,400	18,066	15,915	13,913		
訪問看護	推計	130,838	134,578	137,186	153,199	160,433	163,207
	実績	131,129	133,134	146,003	153,829		
訪問リハビリテーション	推計	10,319	10,324	10,907	12,069	12,359	12,666
	実績	9,947	9,532	11,093	9,892		
居宅療養管理指導	推計	21,582	21,919	22,101	27,538	28,713	29,261
	実績	20,647	22,354	26,050	27,418		
通所介護	推計	796,076	811,415	820,612	756,694	796,013	819,986
	実績	787,321	776,938	775,185	747,041		
通所リハビリテーション	推計	515,350	520,231	521,629	463,222	487,363	495,474
	実績	471,897	468,296	453,204	444,897		
短期入所生活介護	推計	204,238	208,704	213,138	220,352	225,142	228,560
	実績	257,380	247,899	233,203	223,660		
短期入所療養介護 (老健)	推計	82,911	83,860	86,737	69,933	72,975	75,180
	実績	72,994	76,932	66,199	48,903		
短期入所療養介護 (病院等)	推計	0	0	0	0	0	0
	実績	0	0	0	0		
福祉用具貸与	推計	203,847	208,844	212,367	209,647	223,240	228,208
	実績	199,836	204,973	204,911	205,020		
特定福祉用具購入費	推計	11,588	11,985	11,985	8,923	9,637	9,637
	実績	10,898	10,322	11,197	10,179		
住宅改修費	推計	25,115	26,080	26,080	17,509	18,269	18,269
	実績	23,320	21,282	19,284	19,029		
特定施設入居者生活介護	推計	581,603	581,864	581,864	637,231	649,056	655,012
	実績	568,575	574,956	602,554	615,055		
<b>②地域密着型サービス</b>							
定期巡回・随時対応型 訪問介護看護	推計	0	0	0	0	0	0
	実績	0	0	0	82		
夜間対応型訪問介護	推計	0	0	0	0	0	0
	実績	0	0	0	0		
認知症対応型通所介護	推計	52,362	54,787	54,787	66,089	66,897	68,031
	実績	55,787	57,268	60,881	64,697		
小規模多機能型居宅介護	推計	225,548	232,773	238,806	185,232	193,655	196,757
	実績	219,903	208,398	198,314	223,217		
認知症対応型共同生活介護	推計	931,330	931,747	931,747	967,417	967,954	967,954
	実績	934,197	934,549	945,273	942,184		
地域密着型特定施設 入居者生活介護	推計	215,079	215,175	215,175	249,385	253,944	255,853
	実績	219,734	225,908	226,490	226,469		
地域密着型介護老人福祉施設入所者 生活介護	推計	0	0	0	0	0	0
	実績	0	0	0	0		
看護小規模多機能型居宅介護	推計	0	0	0	0	0	0
	実績	0	269	0	0		
地域密着型通所介護	推計	339,748	345,971	349,530	327,874	338,901	343,768
	実績	279,581	300,842	313,020	315,808		
<b>③施設サービス</b>							
介護老人福祉施設	推計	2,056,301	2,057,221	2,057,221	2,355,562	2,404,607	2,455,592
	実績	2,108,408	2,173,102	2,241,777	2,267,008		
介護老人保健施設	推計	1,231,488	1,232,040	1,232,040	1,293,606	1,339,592	1,374,355
	実績	1,289,697	1,206,437	1,221,270	1,225,101		
介護医療院	推計	0	0	0	151,145	151,229	151,229
	実績	16,045	142,363	148,536	149,833		
介護療養型医療施設	推計	26,337	26,349	26,349	4,914	4,917	4,917
	実績	52,616	27,821	2,416	302		
④居宅介護支援	推計	370,257	374,643	377,230	378,651	394,838	398,494
	実績	354,362	366,097	373,935	372,479		
介護サービス合計	推計	8,566,363	8,638,783	8,684,489	9,187,204	9,451,375	9,613,308
	実績	8,629,294	8,776,573	8,908,834	8,926,976		
	績/推計	100.70%	101.60%	102.60%	97.20%		

