

## 津山市子ども読書活動推進計画アンケート結果

このアンケートは、第5次子ども読書活動推進計画策定にあたり、令和5年7月に、子ども達の読書に関する生活環境や実態を把握するために、市内小学5年生、中学2年生及び保育園（所）・こども園・幼稚園年長児の保護者を対象に実施しました。

〈対象〉

小学5年生 708人／866人（回収率81.8%）

中学2年生 618人／791人（回収率78.1%）

保育園（所）・こども園・幼稚園年長児保護者 310人／758人（回収率40.9%）

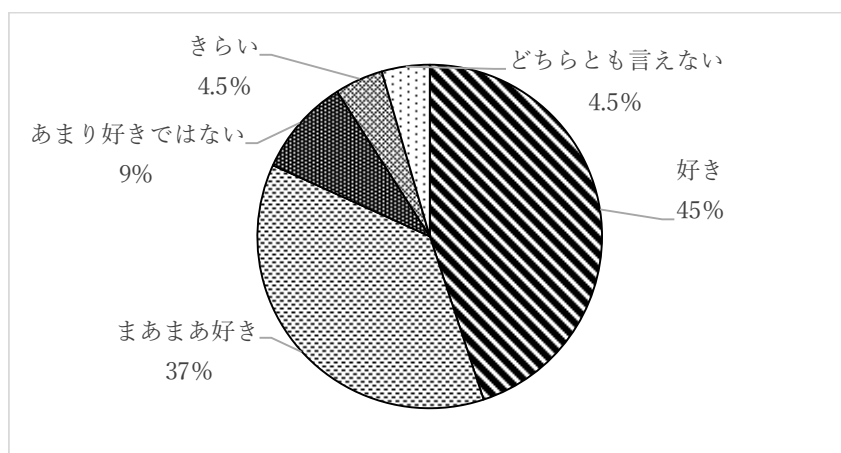
〈調査方法〉

WEB アンケート

### 小学5年生

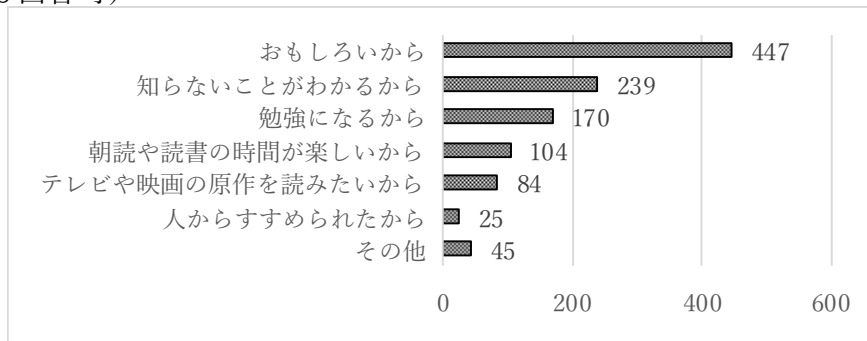
問1 小学校名を選んでください

問2 あなたは本を読むことが好きですか。



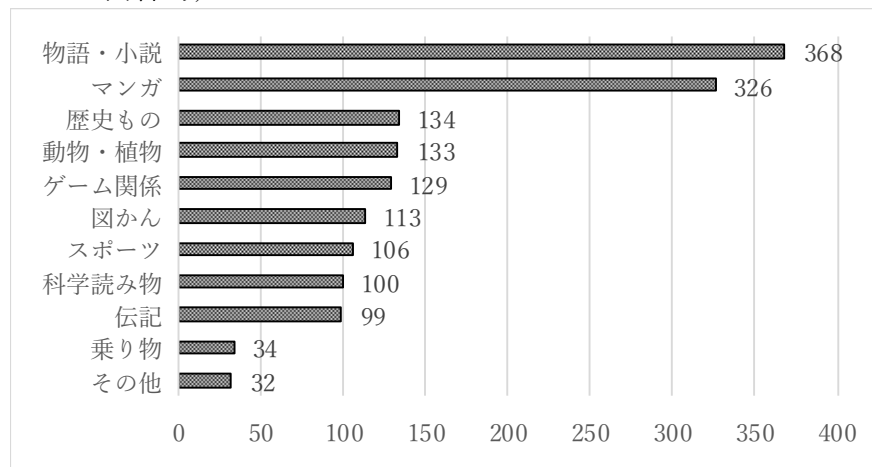
- ・「好き」「まあまあ好き」と回答した児童が82%で、前回（平成30年）調査時（「好き」44.9%、「まあまあ好き」39.4%、合計84.3%）より2.3ポイント減少している。
- ・「あまり好きではない」「嫌い」と回答した児童が13.5%で、前回調査時（「あまり好きではない」11.3%、「嫌い」4.4%）より2.2ポイント減少している。
- ・本を読むことの好き嫌いは前回調査時とほとんど変化はないが、好きではない児童は一定数いるので今後も読書や本を好きになる取組を行っていくことが必要である。
- ・中学2年生のアンケート調査では、「好き」「まあまあ好き」と回答した生徒が68.3%で、「あまり好きではない」「嫌い」と回答した児童が23.6%で中学生の方が小学生より読書が好きでない生徒が多い。

問3 問2で「好き」「まあまあ好き」と答えた方に質問します。その理由は何ですか。(いくつでも回答可)



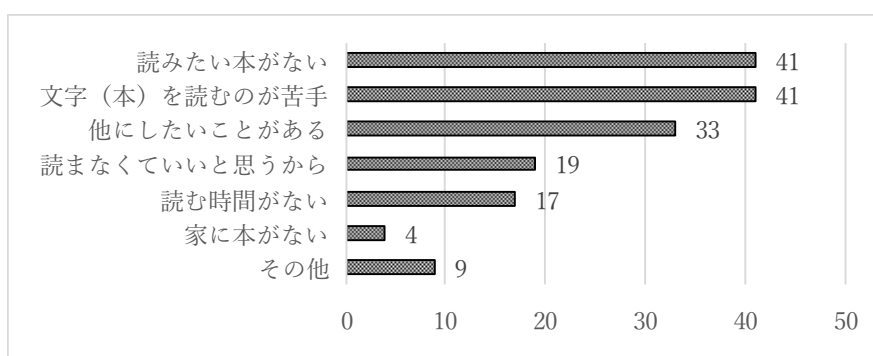
- ・「おもしろいから」と回答した児童が最も多い。
- ・中学2年生の調査でも、「おもしろいから」という回答が最も多い。

問4 問2で「好き」「まあまあ好き」と答えた方に質問します。好きな本の種類は何ですか。(いくつでも回答可)



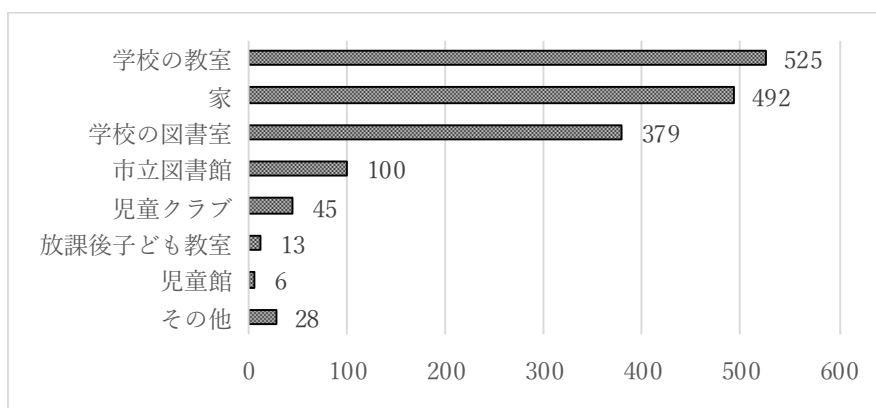
- ・「物語・小説」という回答が最も多く、368人、次いで「マンガ」が326人。
- ・中学2年生の調査では、「マンガ」が312人、「物語・小説」が310人。

問5 問2で「あまり好きではない」「きらい」と答えた方に質問します。その理由は何ですか。(いくつでも回答可)



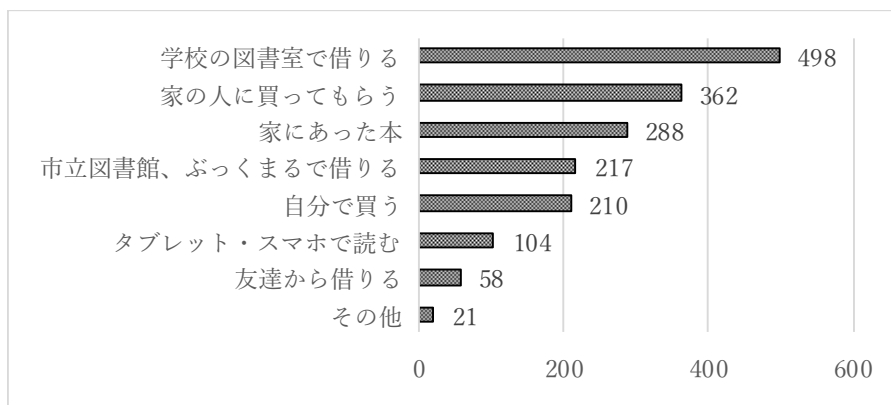
- ・「読みたい本がない」、「文字(本)を読むのが苦手」が最も多い。
- ・中学2年生の調査では、「文字(本)を読むのが苦手」が最も多く、次いで「他にしたいことがある」となっている。

問6 本を読む時は、どこで読みますか。(いくつでも回答可)



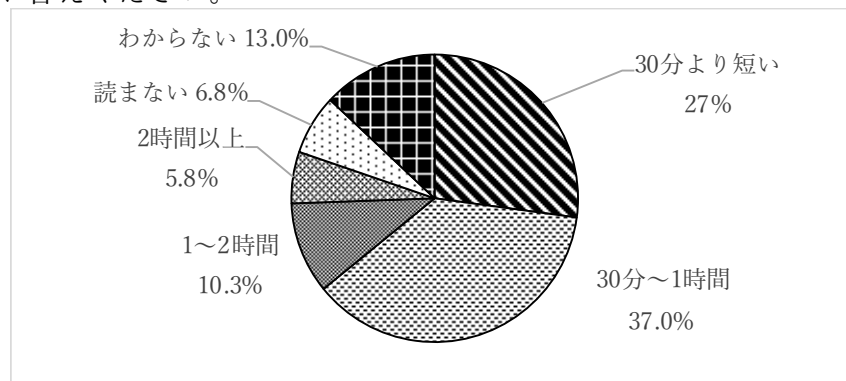
・「学校の教室」が最も多く、「学校の図書室」も3番目に多いことから、学校で読書をする児童が多いことがわかる。中学2年生の調査でも「学校の教室」が最も多い。

問7 あなたは本をどのように用意していますか。(いくつでも回答可)



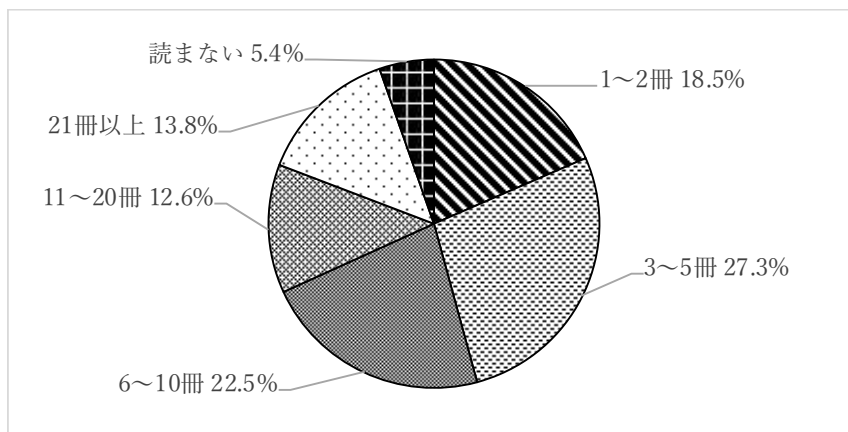
・「学校の図書室で借りる」が最も多いが、中学2年生の調査では、「家の人に買ってもらう」が最も多く、「学校の図書室で借りる」は4番目で、学校の図書室を利用する生徒の割合が小学生より少ないことがわかる。

問8 あなたは一日でどのくらい読書をしていますか。全く読まない日はのぞいて、読む日の時間でお答えください。



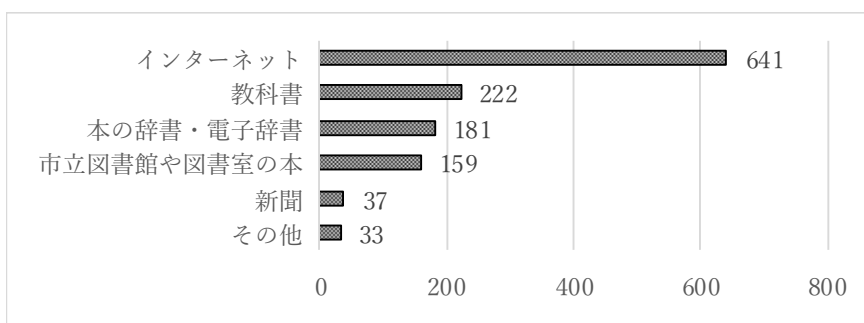
・30分以上読書をしている児童の割合は53.1%で、前回調査時は50%でほとんど変わらない。  
 ・中学2年生の調査では、30分以上読書をしている生徒の割合は41.5%であり、小学生の時より読書時間が減っていることがわかる。

問9 あなたは、1か月間で何さつくらい本を読みますか。



- ・「読まない」と回答した児童の割合は5.4%で、前回調査時の3.5%から増加している。
- ・中学2年生の調査では、「読まない」生徒は14.7%で、小学生の2倍以上になっている。

問10 調べ物をするとき、何を使って調べますか。(いくつでも回答可)



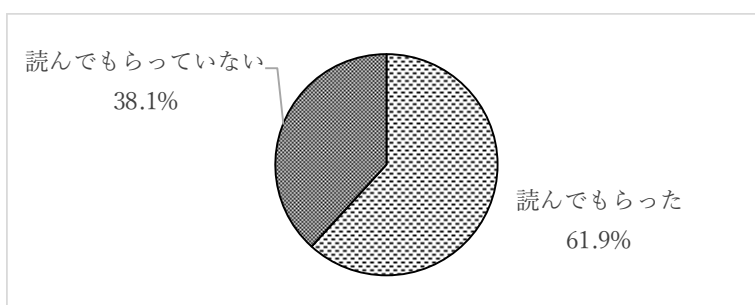
- ・「インターネット」が最も多く、前回調査時と変わらない。
- ・中学2年生の調査でも、「インターネット」が最も多い。

問11 次のうち、あなたの1番目に好きなことはどれですか。

ゲーム 36.7%、スポーツ 28.7%、音楽をきく 10.3%、SNS 9.5%、テレビを見る 8.3%、読書 6.5%

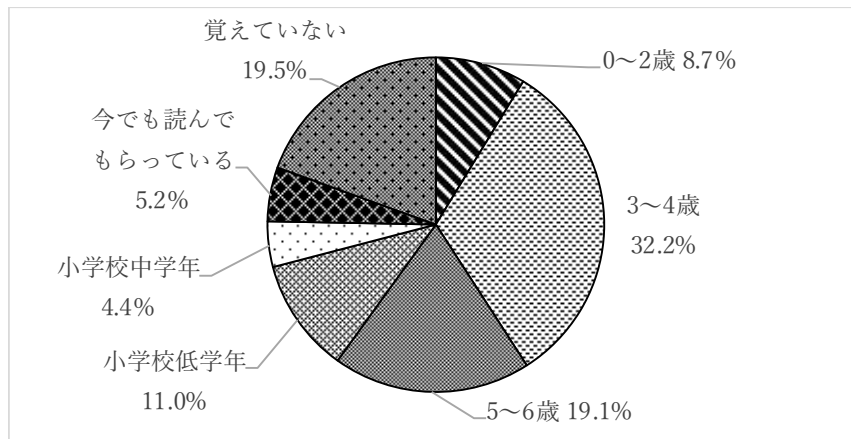
- ・前回の調査と同じく好きな順位1位は「ゲーム」2位は「スポーツ」となっている。
- ・中学2年生の調査では、1位ゲーム、2位SNS、3位スポーツ、4位音楽を聴く、5位テレビを見る、6位読書、となっている。

問12 家で読み聞かせをしてもらいましたか。



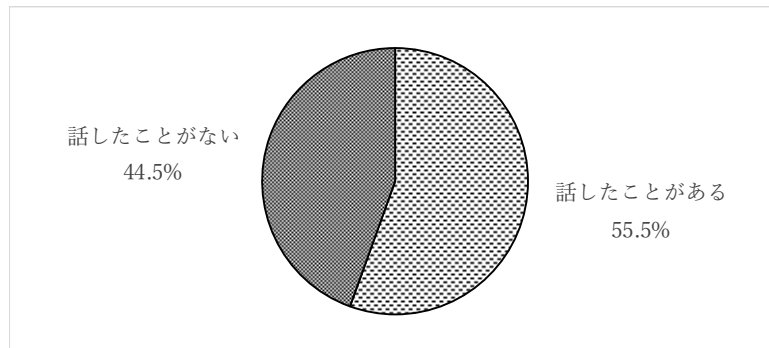
- ・前回調査時は、「読んでもらった」は 62.5%、「読んでもらっていない」は 33.8%で、大きな変化はない。家での読み聞かせが定着していることがわかる。

問 13 問 12 で「読んでもらった」と答えた方に質問します。家で何歳ごろまで本を読んでもらいましたか。



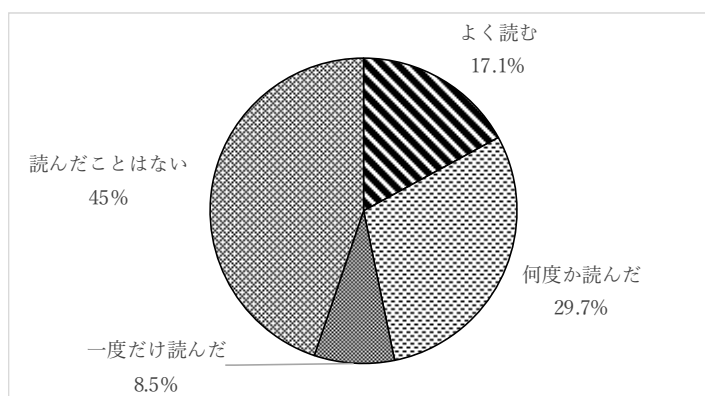
- ・小学校入学前までが 60%、小学生の期間が 20.6%、前回調査時は小学校入学までが 61.5%、小学生の期間が 28.5%となっており、小学生入学後に読み聞かせをする家庭が減っていることがわかる。

問 14 読んだ本について、家族と話をしたことがありますか。



- ・中学 2 年生の調査では、「話したことがある」57.1%、「話したことがない」42.9%で、小学 5 年生とほとんど変わらない。前回調査では「話したことがある」が 62.7%で、7.2 ポイント減少している。

問 15 パソコンやスマートフォン、タブレットで物語やマンガなどを読んだことがありますか。



- ・55.3%の児童が電子書籍で物語やマンガを読んだことがあると回答していて、中学2年生の調査では72.8%で、学年が上がると電子書籍がより身近な物になっていることがわかる。

問16 だれもが読書を楽しめるように工夫してつくられた『やさしく読みやすい本（LLブックなど）』や、『大きな文字で書かれた本』があることを知っていますか。

知っている 27.5%、聞いたことがある 21%、知らない 51.6%

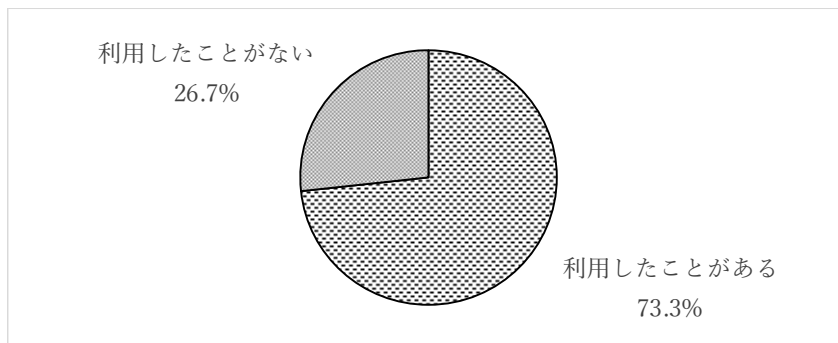
- ・中学2年生の調査では、「知らない」60%で、半数以上が「知らない」と回答している。

問17 『点字で書かれた本』や『手話を勉強する本』があることを知っていますか。

知っている 62.9%、聞いたことがある 17%、知らない 20.3%

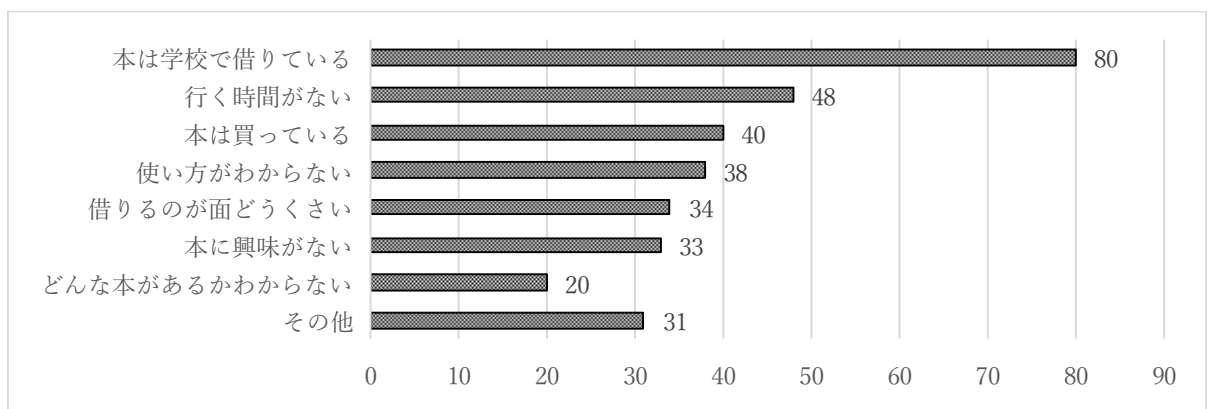
- ・中学2年生の調査では、「知っている」52.6%で、半数以上が「知っている」と回答している。

問18 市立図書館、自動車文庫「ぶっくまる」を利用したことがありますか。



- ・前回調査（「利用したことがある」82.7%）に比べ、利用したことがある児童の割合が8.6ポイント減少した。

問19 問18で「利用したことがない」と答えた方に質問します。その理由は何ですか。（いくつでも回答可）



- ・「本は学校で借りている」が最も多く、「行く時間がない」「本は買っている」が続いており、前回の調査と同じ順番となっている。

問 20 市立図書館で行われている子ども向けの行事を知っていますか。

知っている 22.0%、知らない78.0%

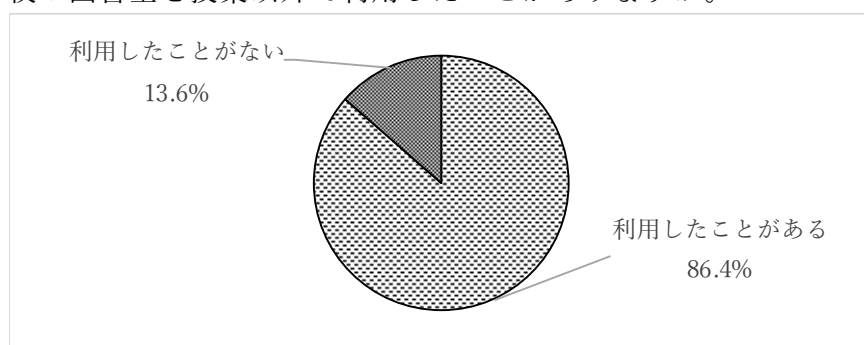
- ・前回調査（「知らない」64.3%）に比べ知らない児童が10ポイント以上増加している。

問 21 問 20 で「知っている」と答えた方に質問します。その行事は何ですか。（いくつでも回答可）

絵本の読み聞かせ会（おはなし会） 111人、本のお楽しみ袋 67人、映画会（ファミリーシアター） 35人、調べる学習コンクール 31人、ミニ図書館員体験 30人、図書館見学 27人、ストーリーテリング 11人、その他 8人

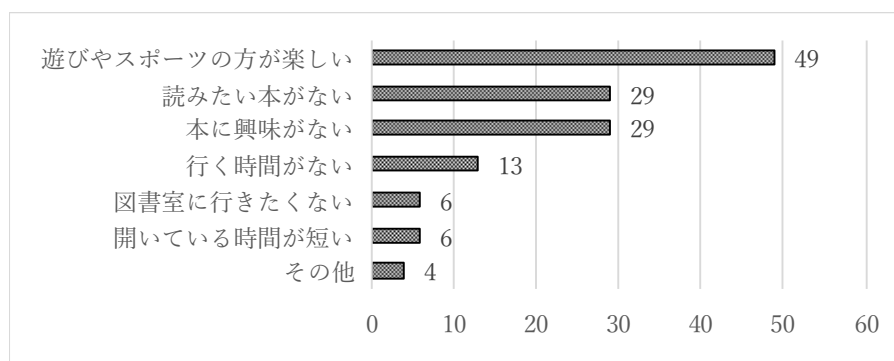
- ・「読み聞かせ」が最も多く、次いで「本のお楽しみ袋」となっている。

問 22 小学校の図書室を授業以外で利用したことがありますか。



- ・前回調査（「利用したことがある」92.3%）に比べ利用する児童が6.1ポイント減少している。

問 23 問 22 で「利用したことがない」と答えた方に質問します。その理由は何ですか。（いくつでも回答可）

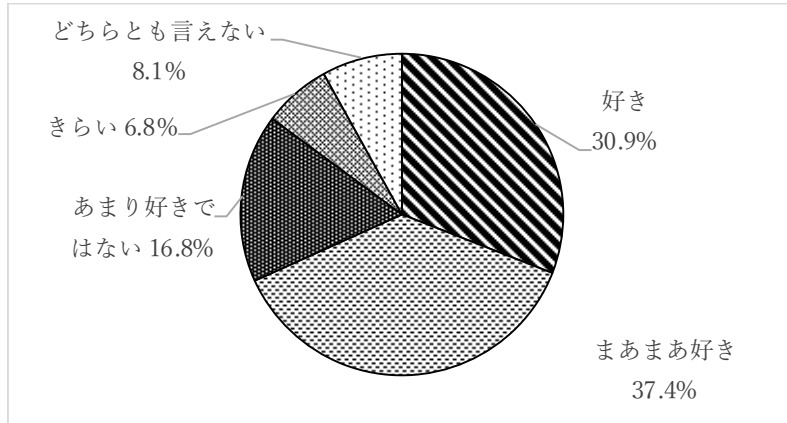


- ・前回調査と同じく「遊びやスポーツの方が楽しい」が最も多く、次いで「読みたい本がない」「本に興味がない」となっている。

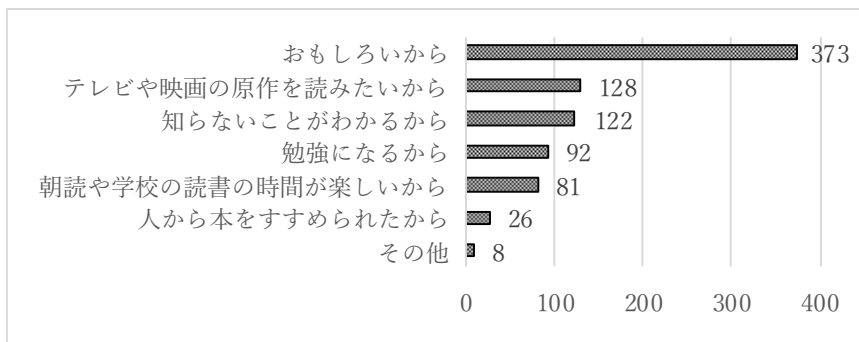
中学 2 年生

問 1 中学校名を選んでください

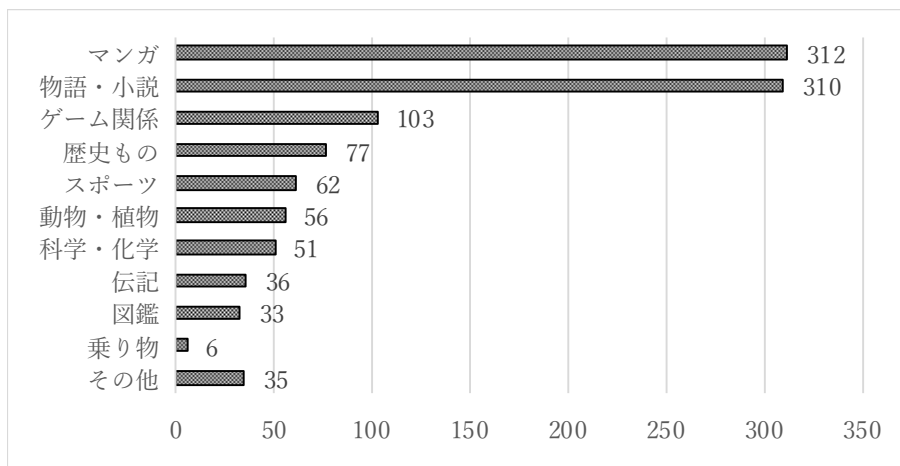
問 2 あなたは本を読むことが好きですか。



問 3 問 2 で「(1)好き」「(2)まあまあ好き」と答えた方に質問します。その理由は何ですか。  
(複数回答可)

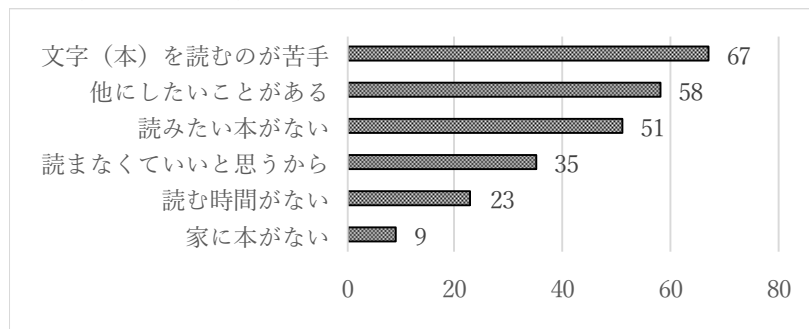


問 4 問 2 で「(1)好き」「(2)まあまあ好き」と答えた方に質問します。好きな本の種類は何ですか。  
(複数回答可)

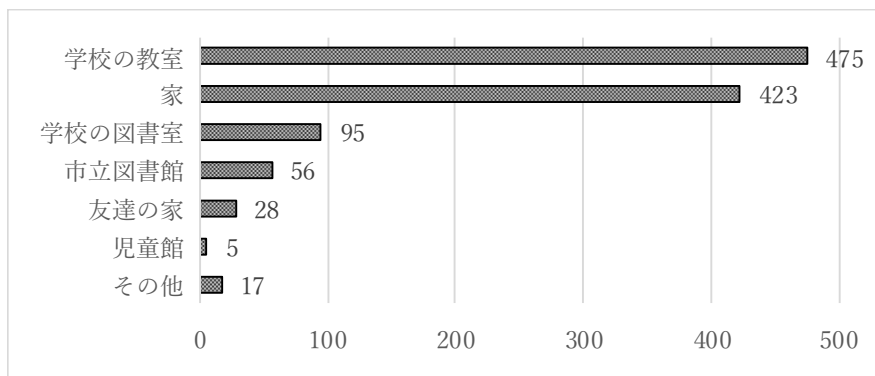




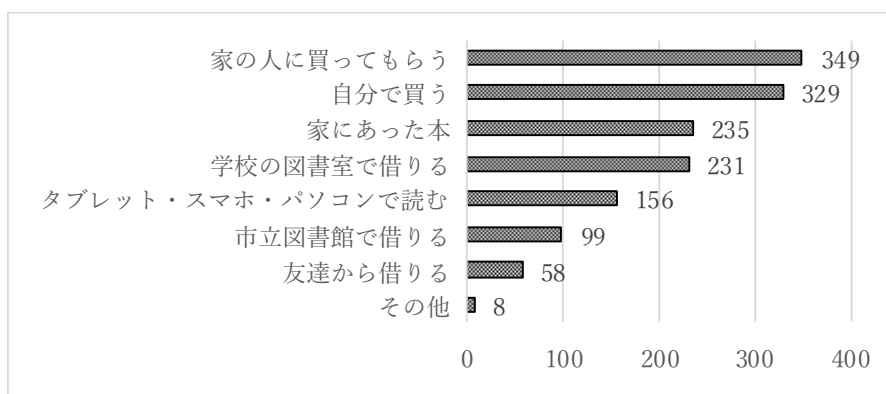
問5 問2で「(3)あまり好きではない」「(4)きらい」と答えた方に質問します。その理由は何ですか。(複数回答可)



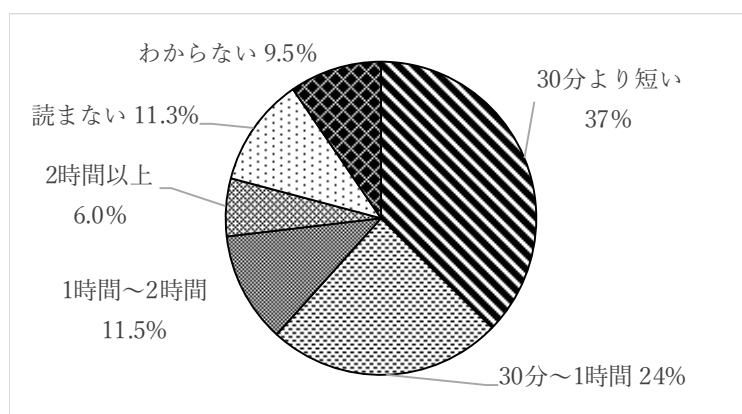
問6 本を読む時は、どこで読みますか。(複数回答可)



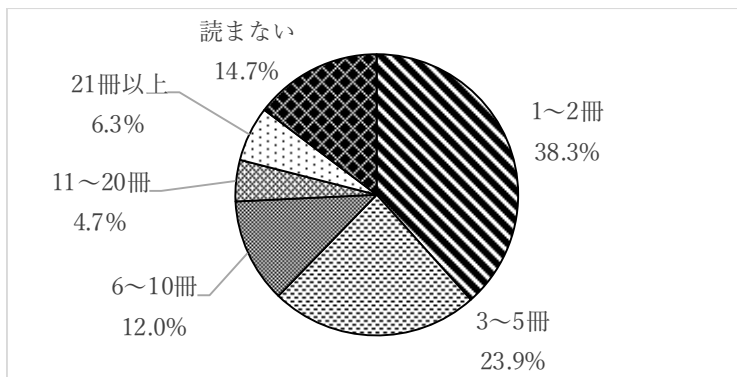
問7 あなたは本をどのように用意していますか。(複数回答可)



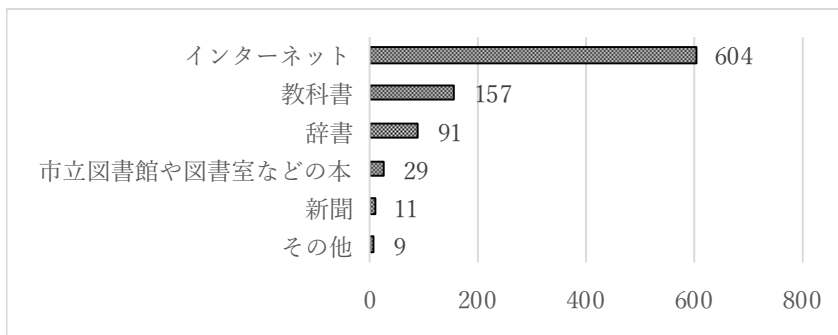
問8 あなたは一日でどのくらい読書をしていますか。全く読まない日は除いて、読む日の時間でお答えください。



問9 あなたは、1か月間で何冊くらい本を読みますか。



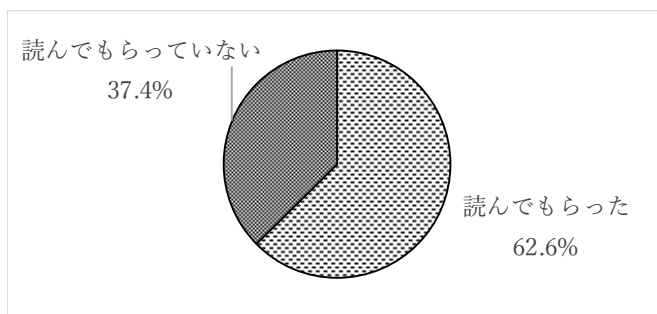
問10 調べ物をするときは、何を使って調べますか。(複数回答可)



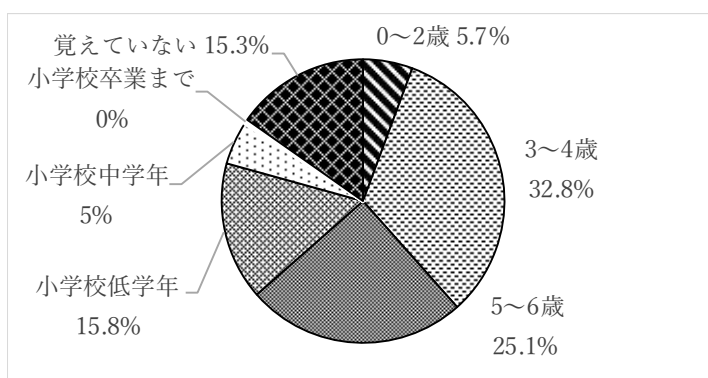
問11 次のうち、あなたの1番目に好きなことはどれですか。

ゲーム 32.4%、SNS 23.8%、スポーツ 20.9%、音楽をきく 16.3%、テレビを見る 4.4%、読書 2.3%

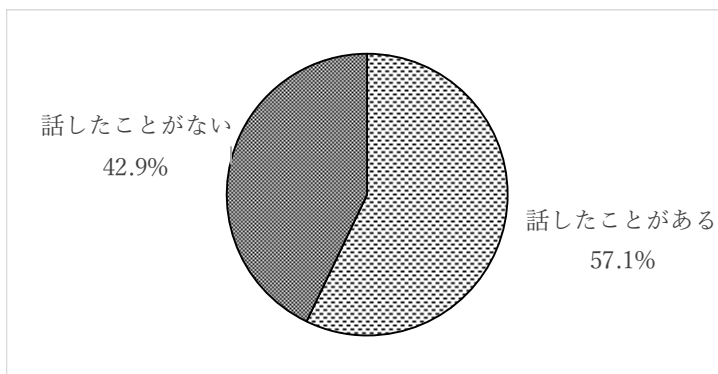
問12 家で読み聞かせをしてもらいましたか。



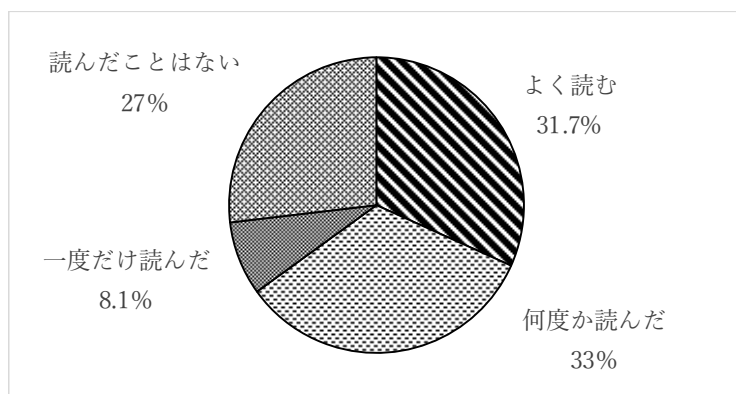
問13 問12で「(1)読んでもらった」と答えた方に質問します。家で何歳ごろまで本を読んでもらいましたか。



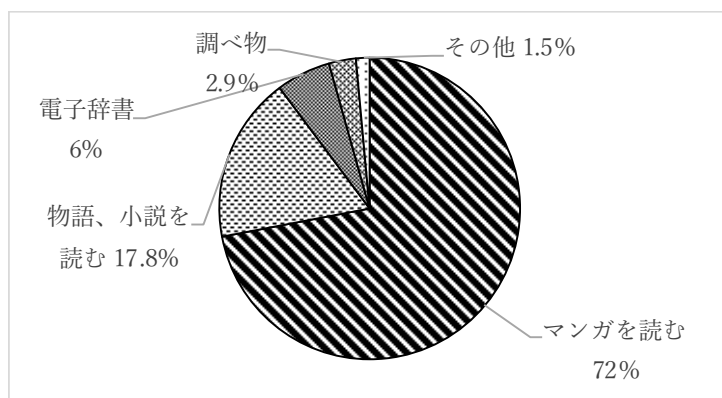
問 14 読んだ本について、家族と話をしたことがありますか。



問 15 パソコンやスマートフォン、タブレットで物語やマンガなどを読んだことがありますか。



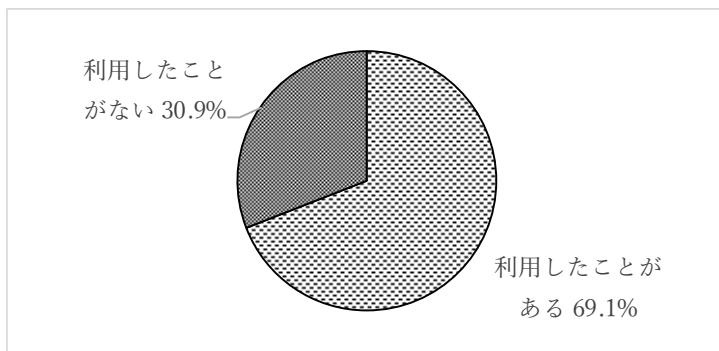
問 16 問 15 で「(1)よく読む」「(2)何度か読んだ」を選んだ方は、パソコンやスマートフォン、タブレットを使ってする読書はどんなジャンルのものですか。



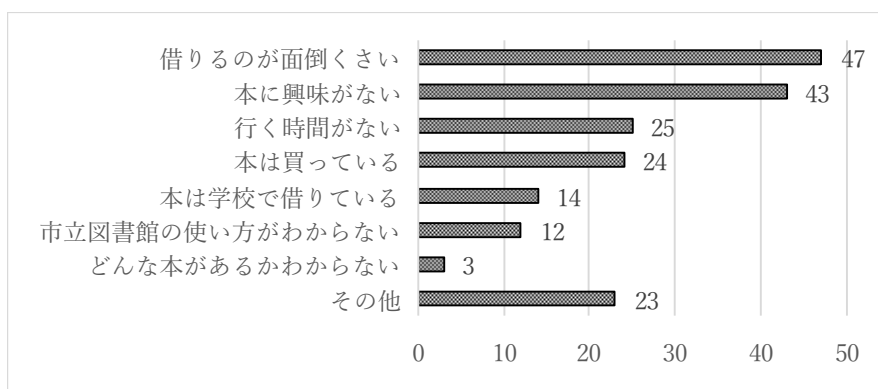
問 17 だれもが読書を楽しめるように工夫してつくられた『やさしく読みやすい本 (LL ブックなど)』や、『大きな文字で書かれた本』があることを知っていますか  
知っている 17.8%、聞いたことがある 22.2%、知らない 60.0%

問 18 『点字で書かれた本』や『手話を勉強する本』があることを知っていますか  
知っている 52.6%、聞いたことがある 23.3%、知らない 24.1%

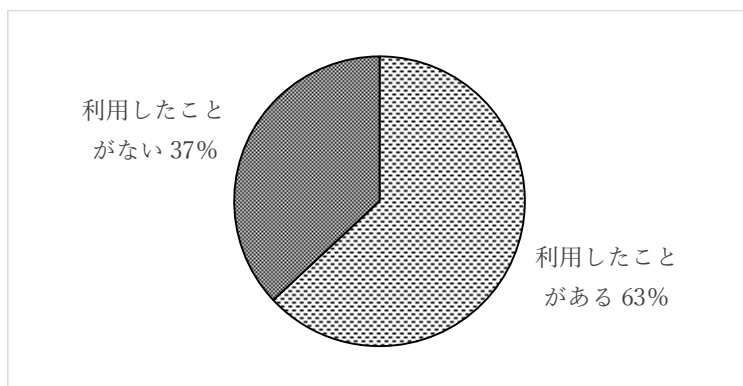
問 19 市立図書館、自動車文庫「ぶっくまる」を利用したことがありますか。



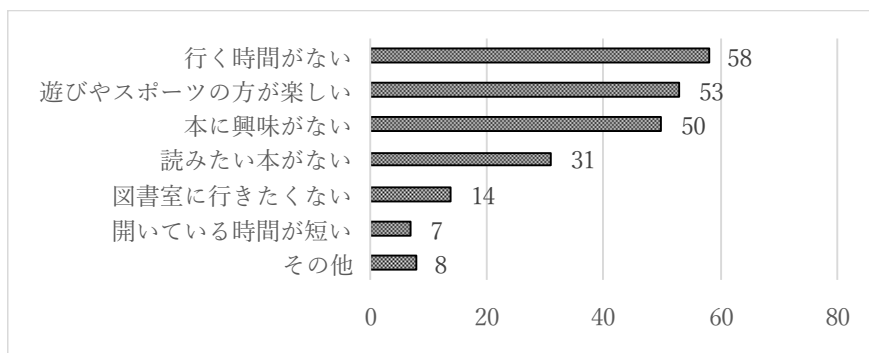
問 20 問 19 で「(2)利用したことがない」と答えた方に質問します。その理由は何ですか。



問 21 中学校の図書室を授業以外で利用したことがありますか。

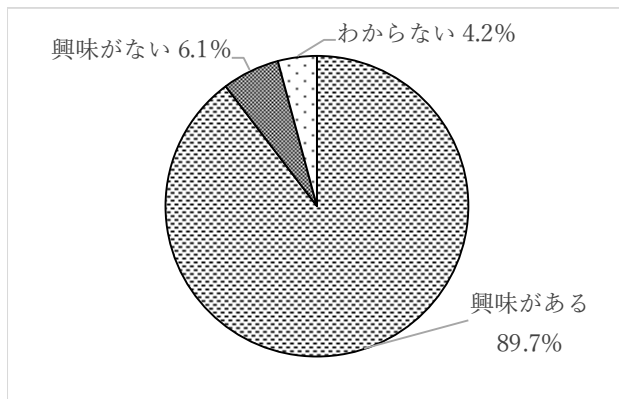


問 22 問 21 で「(2)利用したことがない」と答えた方に質問します。その理由は何ですか。



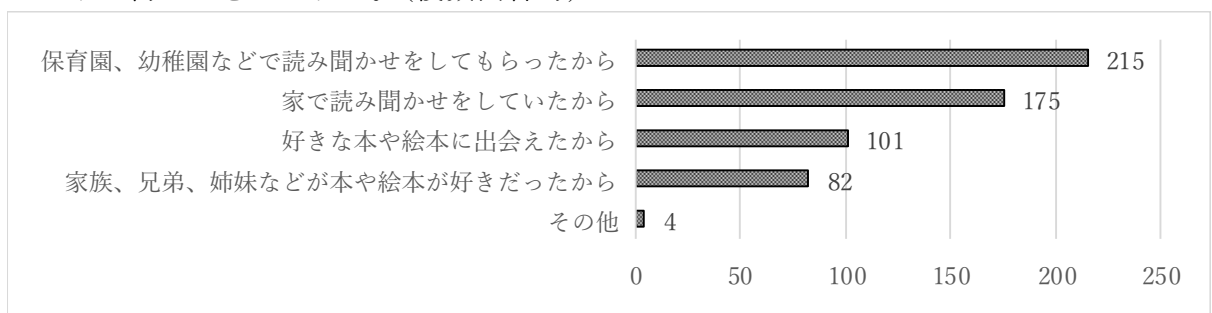
保育園（所）・こども園・幼稚園年長児

問1 お子さんは本や絵本に興味がありますか。




・前回調査時（平成30年）、「興味がある」と回答した人は91.3%で微減ではあるが、多くの子どもが本に興味を持っていることがわかる。

問2 問1で「興味がある」を選択した方におたずねします。お子さんが本や絵本に興味を持ったきっかけは何だと思いますか。（複数回答可）



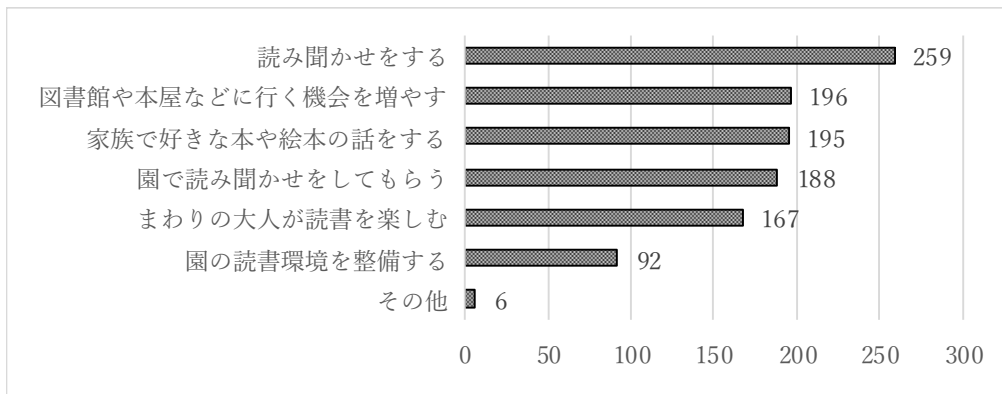
・「保育園、幼稚園などで読み聞かせをしてもらったから」が最も多くなっており、次いで「家で読み聞かせをしていたから」となり、園や家での読み聞かせが大きなきっかけとなっていることがわかる。

問3 問1で「興味がない」を選択した方におたずねします。お子さんが本や絵本に興味を持たない理由は何だと思いますか。（複数回答可）



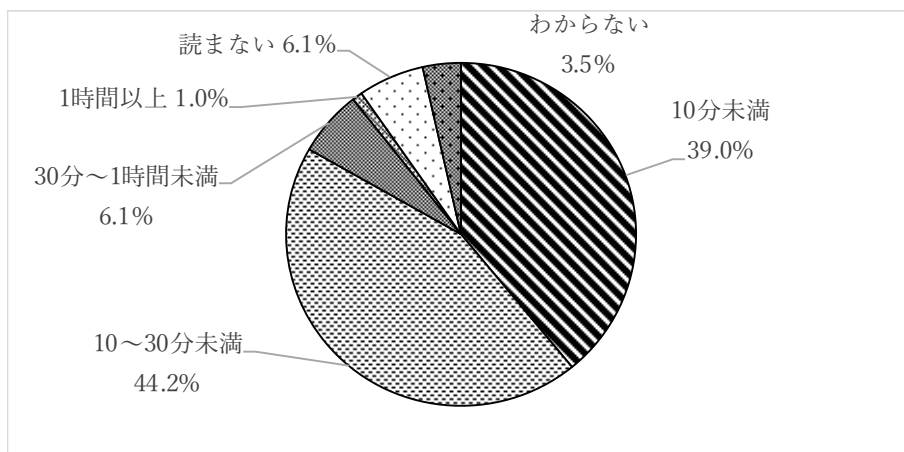
・前回調査と同じく「ほかの遊びの方が好きだから」が多くなっている。

問4 お子さんが本や絵本に興味を持つようになるには、どうすればいいと思いますか。(複数回答可)



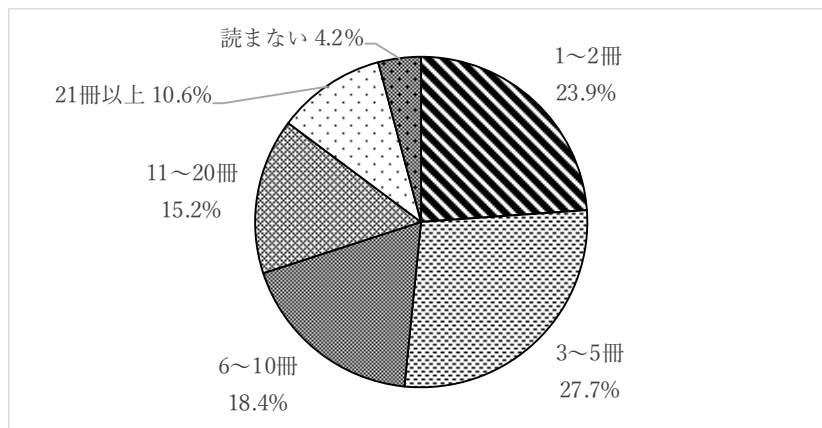
・「読み聞かせをする」「図書館や本屋などに行く機会を増やす」「家で好きな本や絵本の話をする」の順で多く、家族で読書に親しむことが大切だと考えている保護者が多いことがわかる。

問5 お子さんの一日の読書時間は何時間ですか。(読書時間には、読み聞かせも含む) 全く読まない日は除いて、読む日の平均でお答えください。



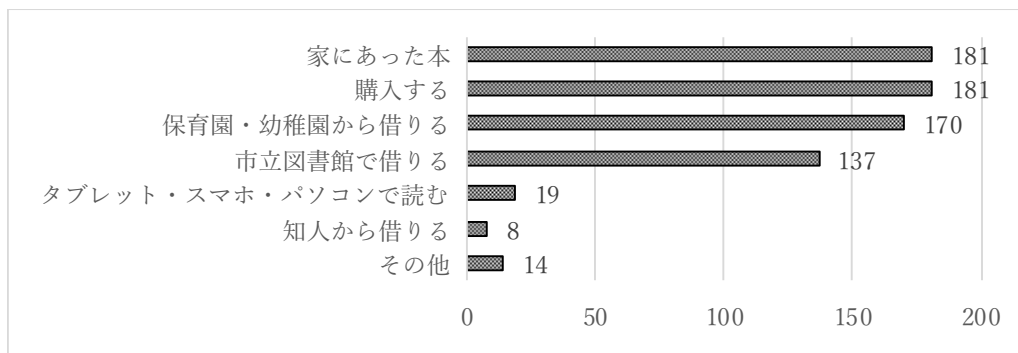
・前回調査では「10分未満」が30.2%、「読まない」が4.6%で読書時間が短時間または読まない子どもが増えていることがわかる。

問6 お子さんの1ヶ月間の読書数は何冊ですか。(同じ本や絵本を何度も読んだり、読み聞かせるものを含む)



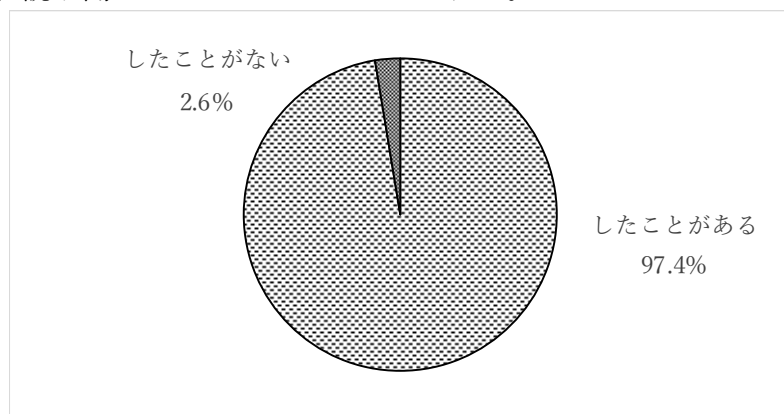
・「3～5冊」が最も多く、次いで「1～2冊」となっている。前回調査では「読まない」が2.5%で、1.7ポイント増加している。

問7 本や絵本は、どのように用意していますか。(複数回答可)



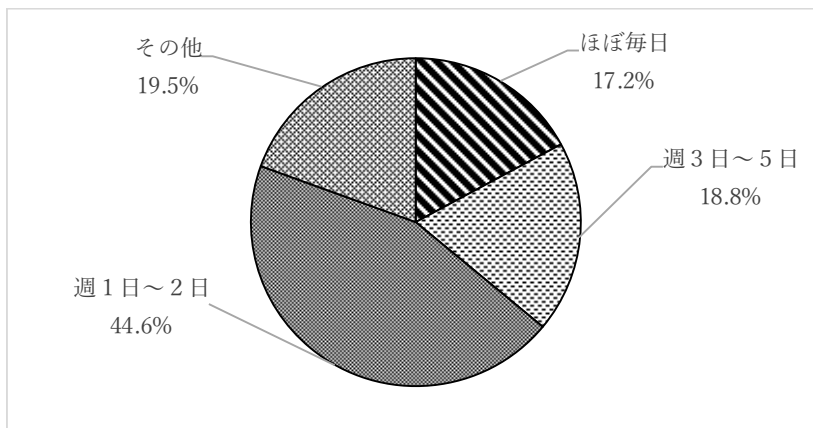
・「家にあった本」「購入する」が同数となっている。前回調査では「保育園・幼稚園から借りる」が最も多かった。

問8 家で、読み聞かせをしたことがありますか。



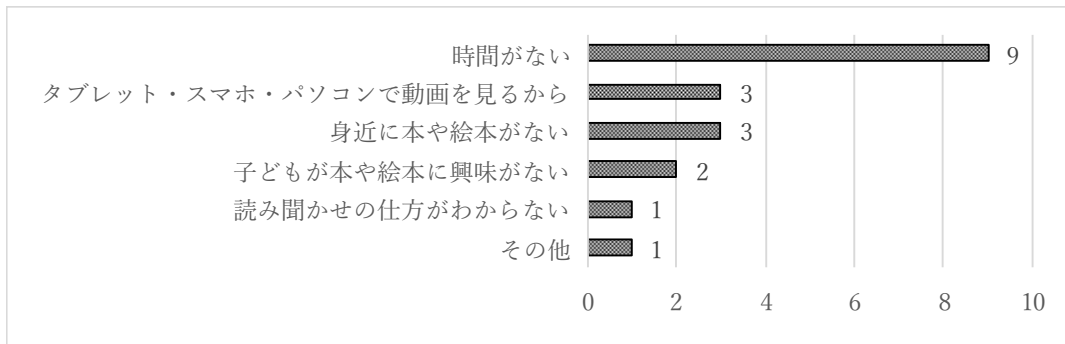
・前回調査では「したことがある」が95.4%で、今回調査でも変わらずほとんどの人が読み聞かせをしたことがあると回答している。

問9 問8で「したことがある」と答えた方へ、読み聞かせをどのくらいの頻度でしていますか。



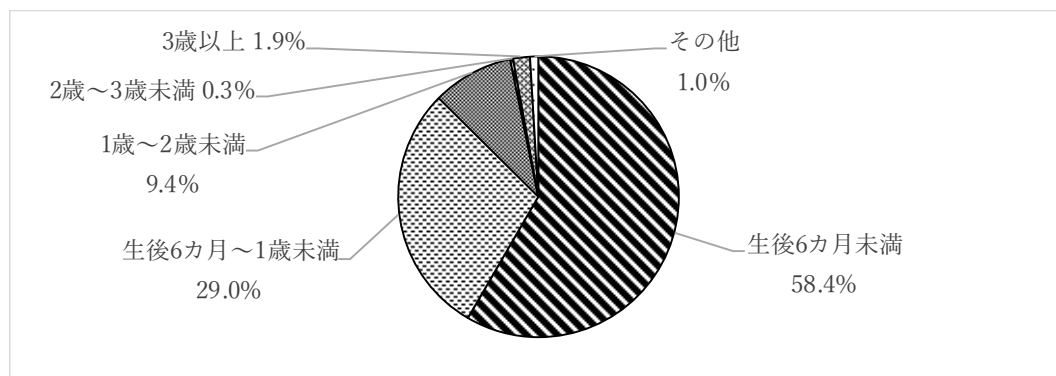
・前回調査では「ほぼ毎日」が14.3%で前回より2.9ポイント増加している。読み聞かせが毎日の習慣として定着してきていることがわかる。

問 10 問 8 で「したことがない」と答えた方へ、その理由は何ですか。（複数回答可）



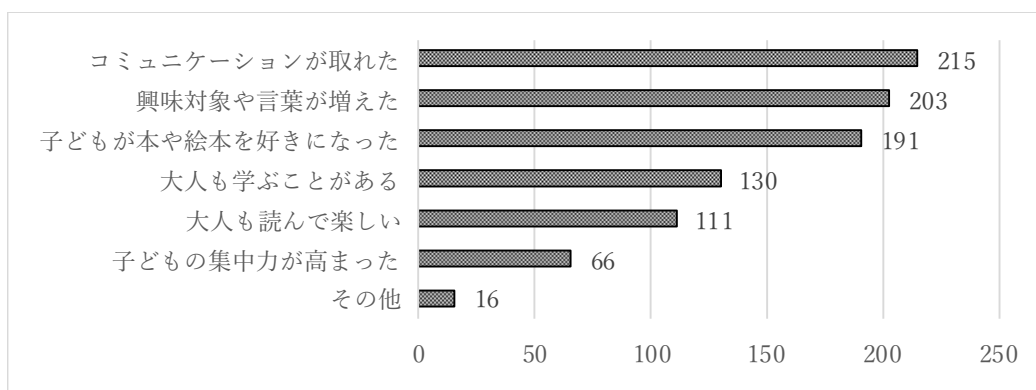
・「時間がない」が最も多く、したくてもできない保護者もいると思われる。

問 11 お子さんにはじめて本や絵本を読んであげた時期はいつですか。



・前回調査で「生後6カ月未満」が47.0%で、11.4ポイント増加している。ブックスタートの効果もあると考えられる。


問 12 本や絵本を読んであげてよかったことはなんですか。（複数回答可）



・前回調査で最も多かったのは「子どもが本や絵本を好きになった」であったが、今回は「コミュニケーションが取れた」が最も多かった。読み聞かせが親子のコミュニケーションの手段の一つとなっていることがわかる。

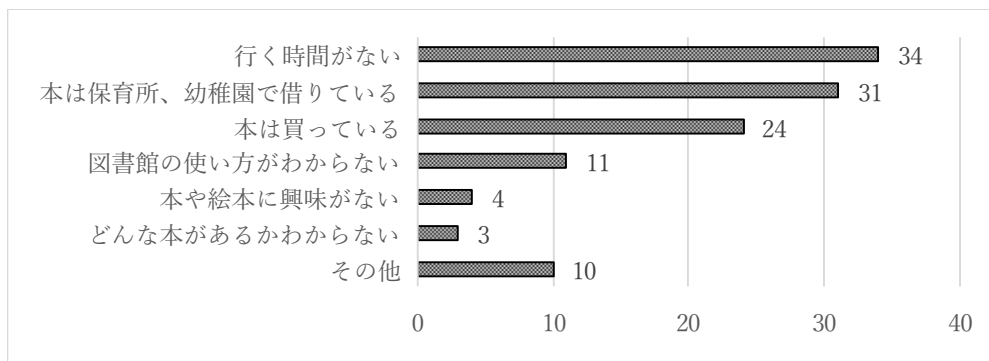


問 13 市立図書館（本館（アルネ 4 階）勝北・加茂・久米・自動車文庫「ぶっくまる」）を利用したことがありますか。



・前回調査では「利用したことがある」が 69.1%で、前回より 5.7 ポイント増加している。

問 14 問 13 で「利用したことがない」と答えられた方におたずねします。その理由は何ですか。（複数回答可）



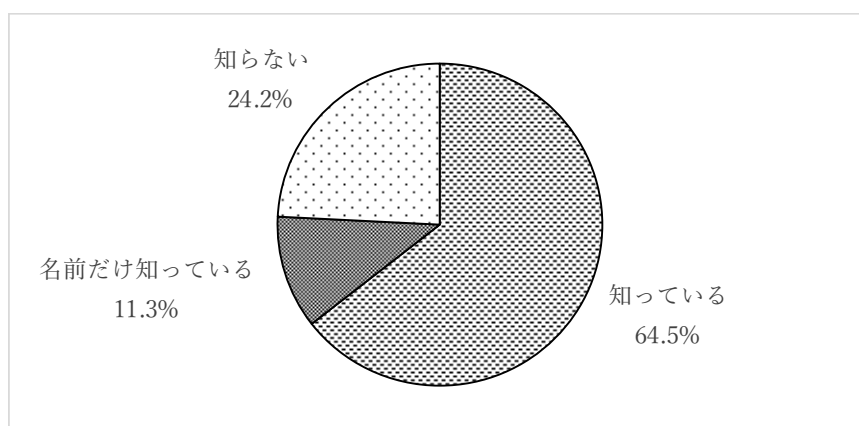
・「行く時間がない」が最も多く、前回調査でも最も多かった。次いで「本は保育園・幼稚園で借りている」となっている。

問 15 市立図書館でのどんな子ども向けの行事を知っていますか。（複数回答可）

絵本の読み聞かせ会（おはなし会） 222 人、本のお楽しみ袋 67 人、映画会・ファミリーシアター40 人、ストーリーテリング 8 人、その他 7 人

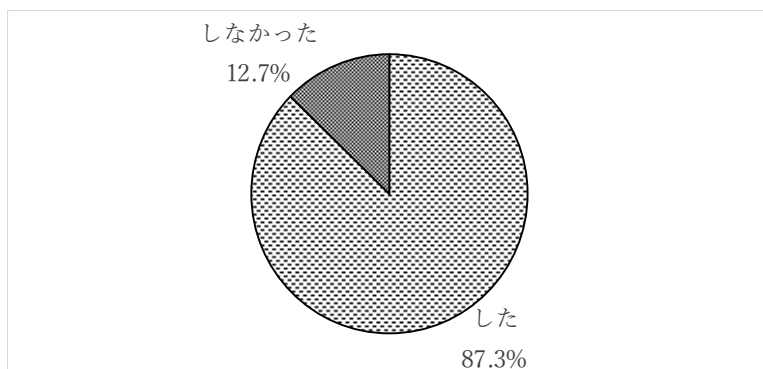
・「読み聞かせ会」が最も多く、次いで「本のお楽しみ袋」となっている。

問 16 ブックスタートを知っていますか。



- ・前回調査（「知っている」70.7%、「名前だけ知っている」8.3%、「知らない」18.4%）と比べ今回は「知っている」が6.2%減少し、ブックスタートの認知度が減少している。

問17 ブックスタート事業の取り組みを受けたことがある方におたずねします。実際に読み聞かせを家庭でしてみましたか。



- ・前回調査（「した」70.8%）と比べ、実際に読み聞かせをした人が16.5ポイント増加している。ブックスタート事業の取組の成果が見られる。

問18 問17で「しなかった」と答えた方におたずねします。その理由は何ですか。（複数回答可）

時間がない 14人、必要と思わないから 2人、その他 9人

- ・「時間がない」が最も多くなっている。