

回答結果集計 [児童質問紙]

津山市教育委員会一児童

※1：質問番号(1)～(59)は、次の期間に実施した調査の結果を集計した値である。

紙冊子で実施： 4月18日以降4月28日まで

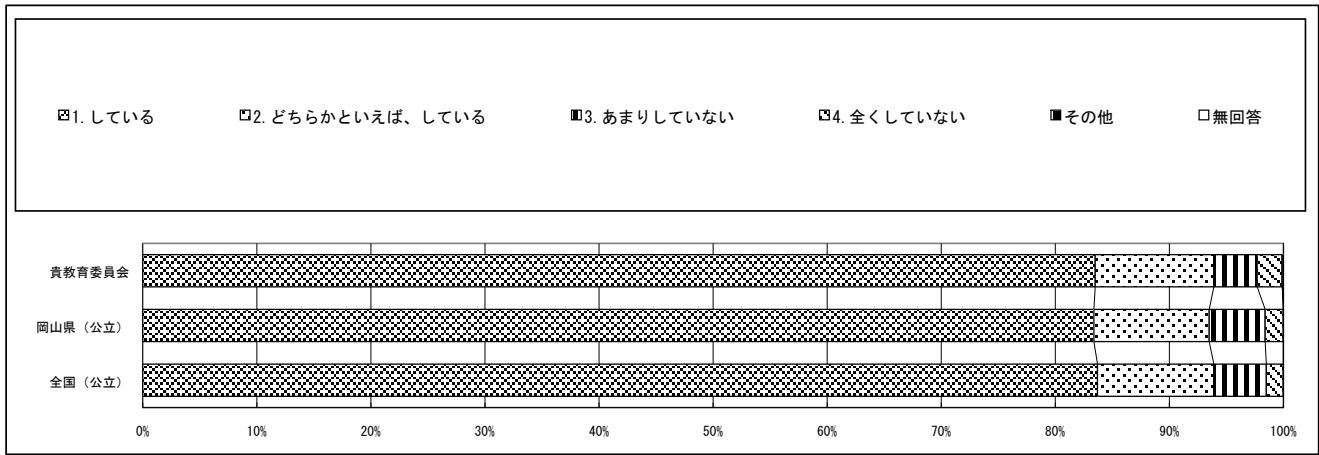
オンライン方式で実施： 4月10日以降5月16日まで

※2：質問番号(国1)と(国2)、(算1)と(算2)は、それぞれ国語、算数の調査を4月18日以降4月28日までに実施した調査の結果を集計した値である。

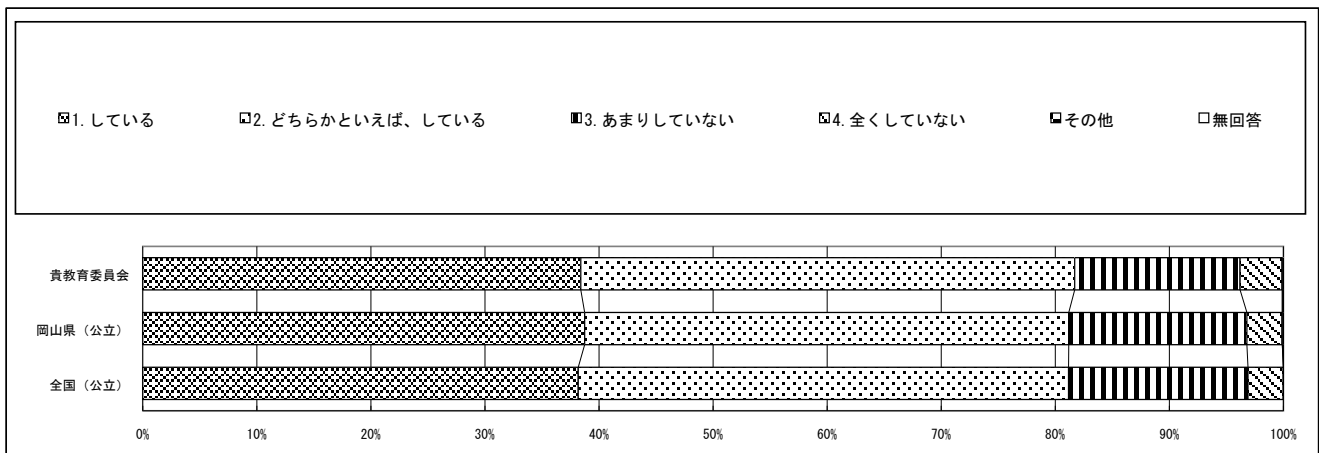
※3：①～③の表の「児童数」は、この集計の対象となった児童数である。

	①質問番号(1)～(59)	②質問番号(国1)(国2)	③質問番号(算1)(算2)
	児童数	児童数	児童数
津山市教育委員会	818	807	807

質問番号	質問事項										
(1)	朝食を毎日食べていますか										
選択肢	1	2	3	4	5	6	7	8	9	その他	無回答
貴教育委員会	83.5	10.4	3.8	2.2						0.0	0.1
岡山県(公立)	83.3	10.1	4.9	1.6						0.0	0.0
全国(公立)	83.7	10.2	4.6	1.5						0.0	0.0



質問番号	質問事項										
(2)	毎日、同じくらいの時刻に寝ていますか										
選択肢	1	2	3	4	5	6	7	8	9	その他	無回答
貴教育委員会	38.4	43.3	14.5	3.7						0.0	0.1
岡山県(公立)	38.7	42.4	15.6	3.1						0.0	0.1
全国(公立)	38.1	42.9	15.7	3.1						0.0	0.0



回答結果集計 [児童質問紙]

津山市教育委員会一児童

※1：質問番号（1）～（59）は、次の期間に実施した調査の結果を集計した値である。

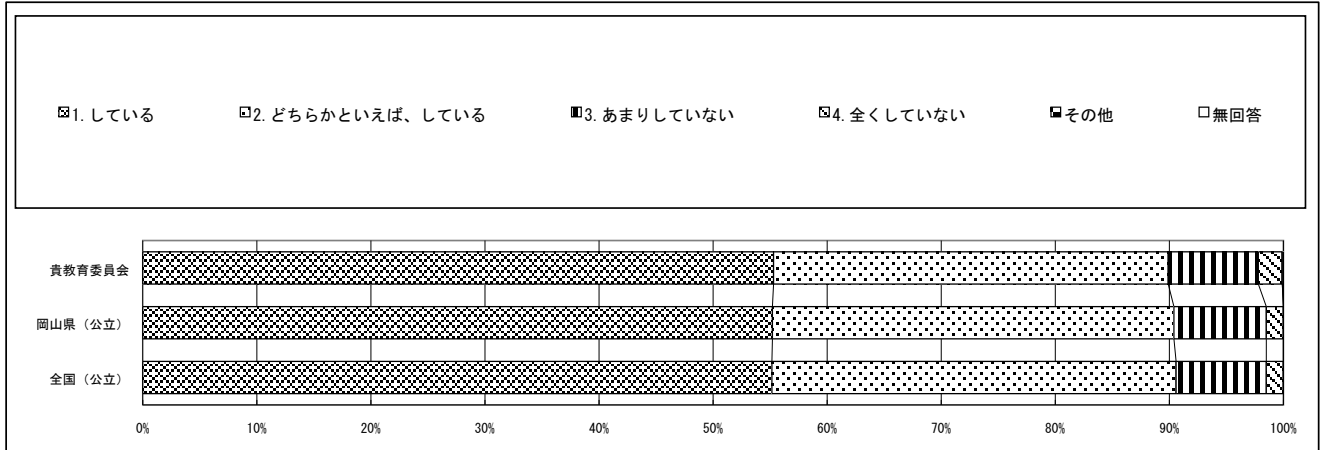
紙冊子で実施： 4月18日以降4月28日まで

オンライン方式で実施： 4月10日以降5月16日まで

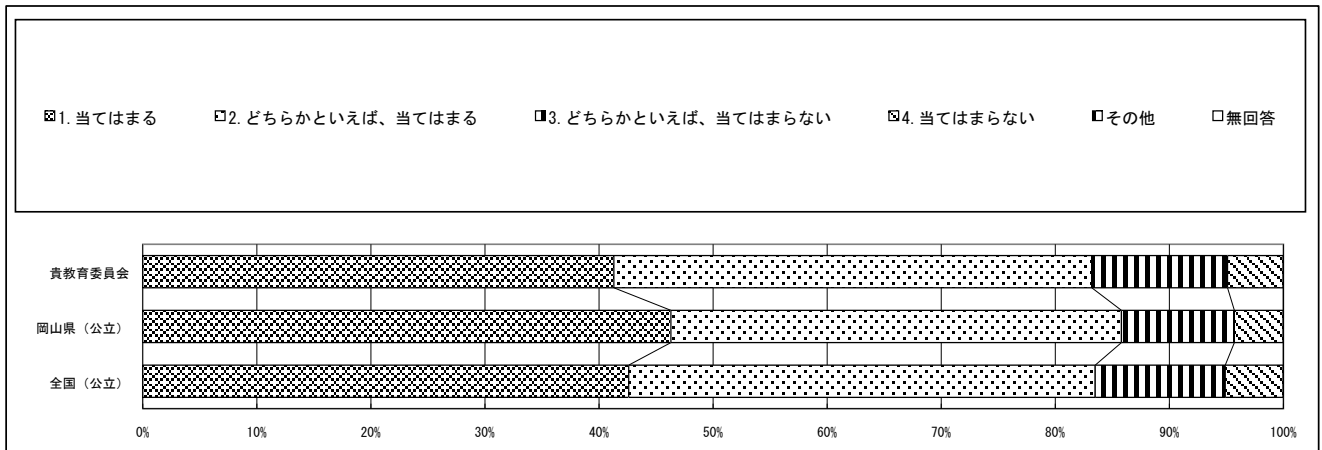
※2：質問番号（国1）と（国2）、（算1）と（算2）は、それぞれ国語、算数の調査を4月18日以降4月28日までに実施した調査の結果を集計した値である。

※3：①～③の表の「児童数」は、この集計の対象となった児童数である。

質問番号	質問事項										
(3)	毎日、同じくらいの時刻に起きていますか										
選択肢	1	2	3	4	5	6	7	8	9	その他	無回答
貴教育委員会	55.3	34.6	7.9	2.1						0.0	0.1
岡山県（公立）	55.2	35.2	8.1	1.5						0.0	0.0
全国（公立）	55.1	35.4	7.9	1.5						0.0	0.0



質問番号	質問事項										
(4)	自分には、よいところがあると思いますか										
選択肢	1	2	3	4	5	6	7	8	9	その他	無回答
貴教育委員会	41.3	41.9	11.9	4.9						0.0	0.0
岡山県（公立）	46.3	39.5	9.9	4.3						0.0	0.0
全国（公立）	42.6	40.9	11.4	5.1						0.0	0.0



回答結果集計 [児童質問紙]

津山市教育委員会一児童

※1：質問番号（1）～（59）は、次の期間に実施した調査の結果を集計した値である。

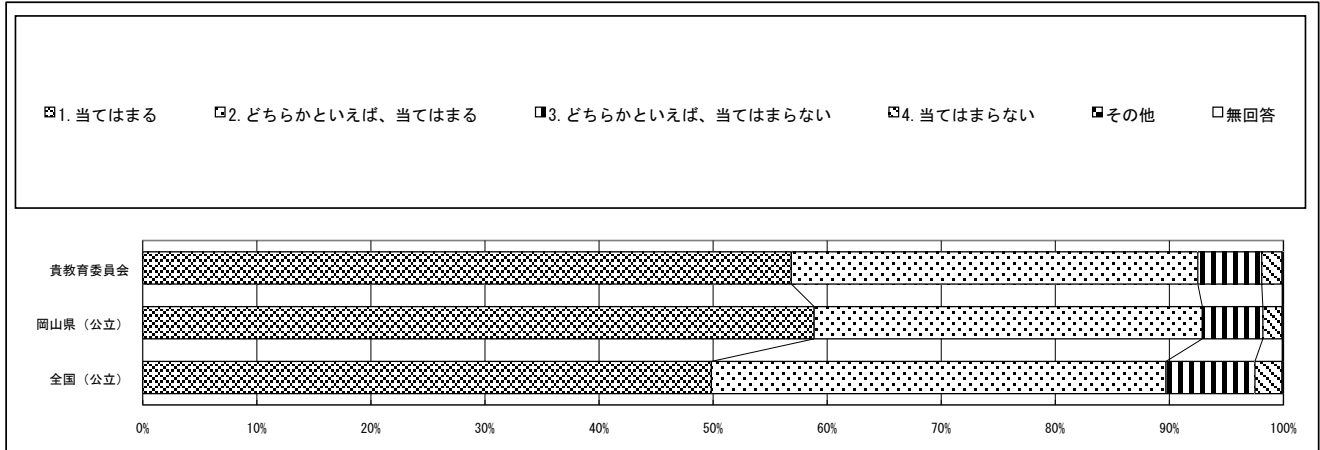
紙冊子で実施： 4月18日以降4月28日まで

オンライン方式で実施： 4月10日以降5月16日まで

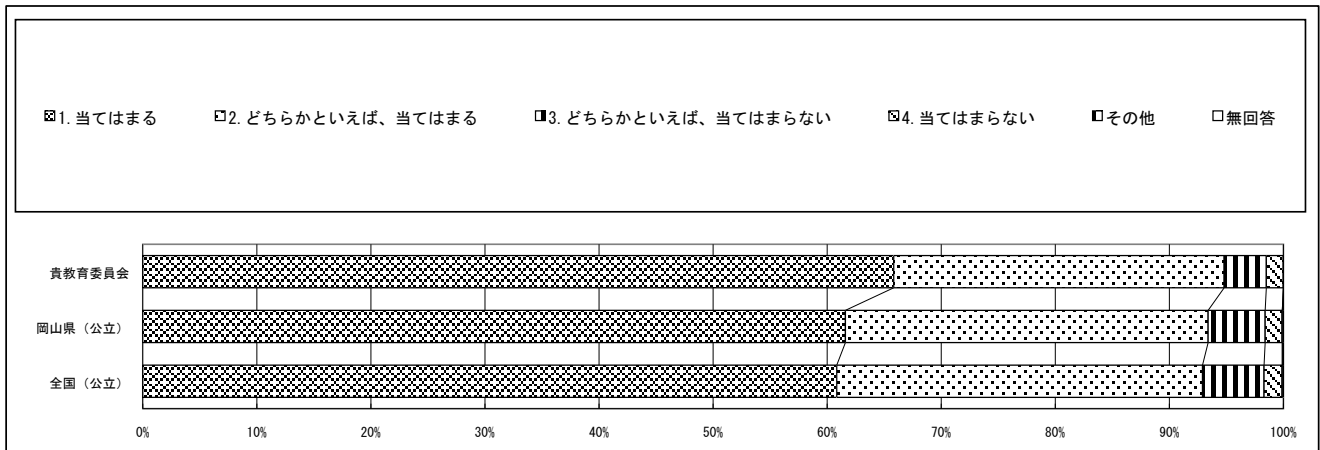
※2：質問番号（国1）と（国2）、（算1）と（算2）は、それぞれ国語、算数の調査を4月18日以降4月28日までに実施した調査の結果を集計した値である。

※3：①～③の表の「児童数」は、この集計の対象となった児童数である。

質問番号	質問事項										
(5)	先生は、あなたのよいところを認めてくれていると思いますか										
選択肢	1	2	3	4	5	6	7	8	9	その他	無回答
貴教育委員会	56.8	35.6	5.6	1.8						0.0	0.1
岡山県（公立）	58.8	34.0	5.3	1.7						0.0	0.1
全国（公立）	49.9	39.9	7.8	2.4						0.0	0.1



質問番号	質問事項										
(6)	先生は、授業やテストで間違えたところや、理解していないところについて、分かるまで教えてくれていると思いますか										
選択肢	1	2	3	4	5	6	7	8	9	その他	無回答
貴教育委員会	65.9	29.0	3.7	1.5						0.0	0.0
岡山県（公立）	61.6	31.8	5.0	1.5						0.0	0.1
全国（公立）	60.9	32.1	5.4	1.6						0.0	0.1

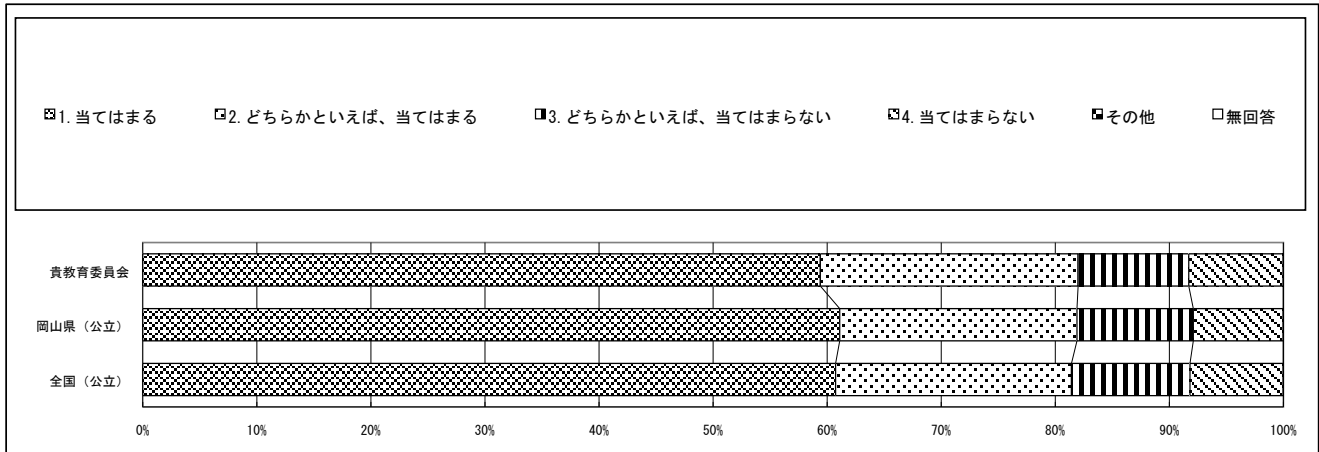


回答結果集計 [児童質問紙]

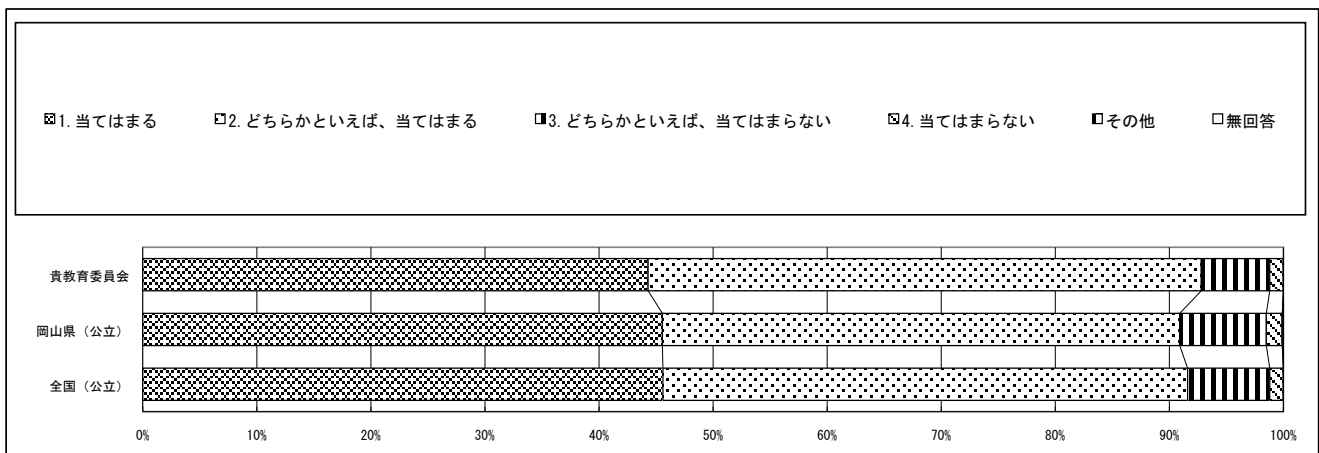
津山市教育委員会一児童

※1：質問番号（1）～（59）は、次の期間に実施した調査の結果を集計した値である。
 紙冊子で実施： 4月18日以降4月28日まで
 オンライン方式で実施： 4月10日以降5月16日まで
 ※2：質問番号（国1）と（国2）、（算1）と（算2）は、それぞれ国語、算数の調査を4月18日以降4月28日までに実施した調査の結果を集計した値である。
 ※3：①～③の表の「児童数」は、この集計の対象となった児童数である。

質問番号	質問事項										
(7)	将来の夢や目標を持っていますか										
選択肢	1	2	3	4	5	6	7	8	9	その他	無回答
貴教育委員会	59.4	22.6	9.7	8.3						0.0	0.0
岡山県（公立）	61.1	20.8	10.2	7.9						0.0	0.0
全国（公立）	60.8	20.7	10.4	8.2						0.0	0.0



質問番号	質問事項										
(8)	人が困っているときは、進んで助けていますか										
選択肢	1	2	3	4	5	6	7	8	9	その他	無回答
貴教育委員会	44.3	48.5	6.0	1.2						0.0	0.0
岡山県（公立）	45.6	45.4	7.6	1.4						0.0	0.1
全国（公立）	45.6	46.0	7.2	1.2						0.0	0.0

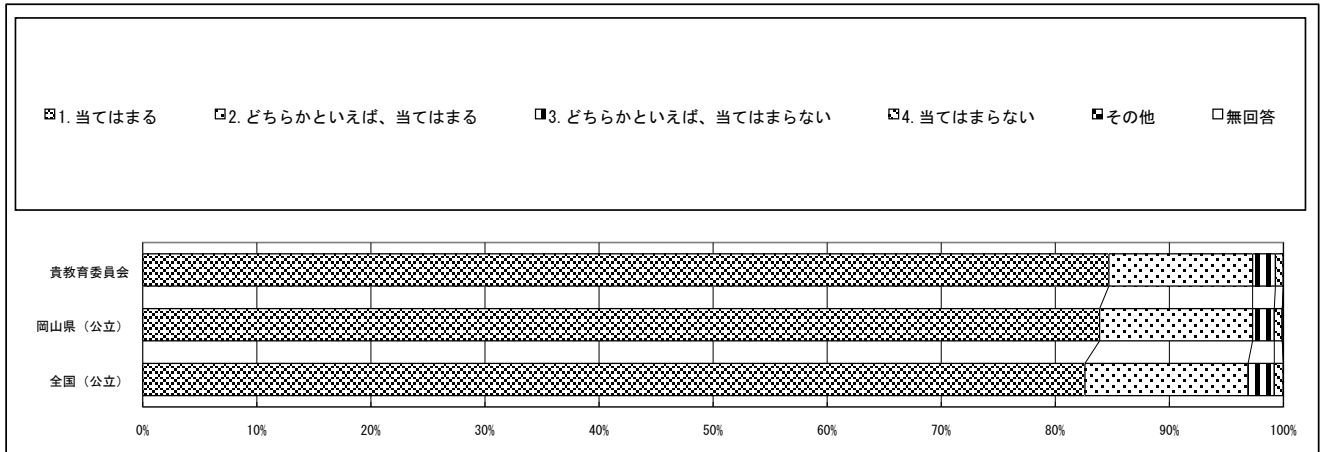


回答結果集計 [児童質問紙]

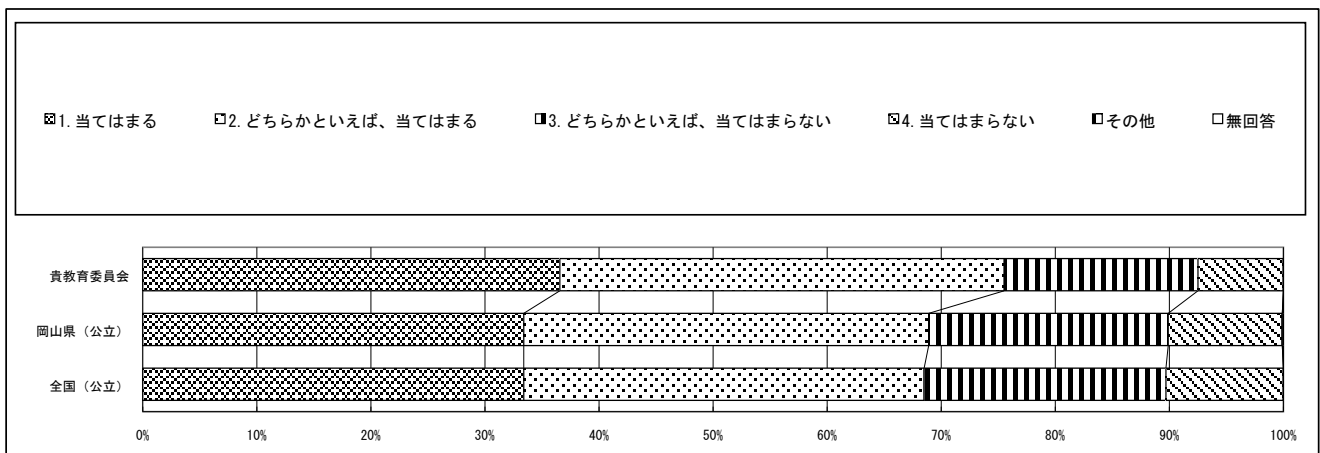
津山市教育委員会一児童

※1：質問番号（1）～（59）は、次の期間に実施した調査の結果を集計した値である。
 紙冊子で実施： 4月18日以降4月28日まで
 オンライン方式で実施： 4月10日以降5月16日まで
 ※2：質問番号（国1）と（国2）、（算1）と（算2）は、それぞれ国語、算数の調査を4月18日以降4月28日までに実施した調査の結果を集計した値である。
 ※3：①～③の表の「児童数」は、この集計の対象となった児童数である。

質問番号	質問事項										
(9)	いじめは、どんな理由があってもいけないことだと思いますか										
選択肢	1	2	3	4	5	6	7	8	9	その他	無回答
貴教育委員会	84.7	12.6	2.0	0.7						0.0	0.0
岡山県（公立）	83.8	13.4	1.9	0.7						0.0	0.1
全国（公立）	82.6	14.3	2.3	0.8						0.0	0.0



質問番号	質問事項										
(10)	困りごとや不安がある時に、先生や学校にいる大人にいつでも相談できますか										
選択肢	1	2	3	4	5	6	7	8	9	その他	無回答
貴教育委員会	36.6	39.0	17.0	7.5						0.0	0.0
岡山県（公立）	33.4	35.5	21.0	10.0						0.0	0.1
全国（公立）	33.4	35.1	21.2	10.3						0.0	0.0

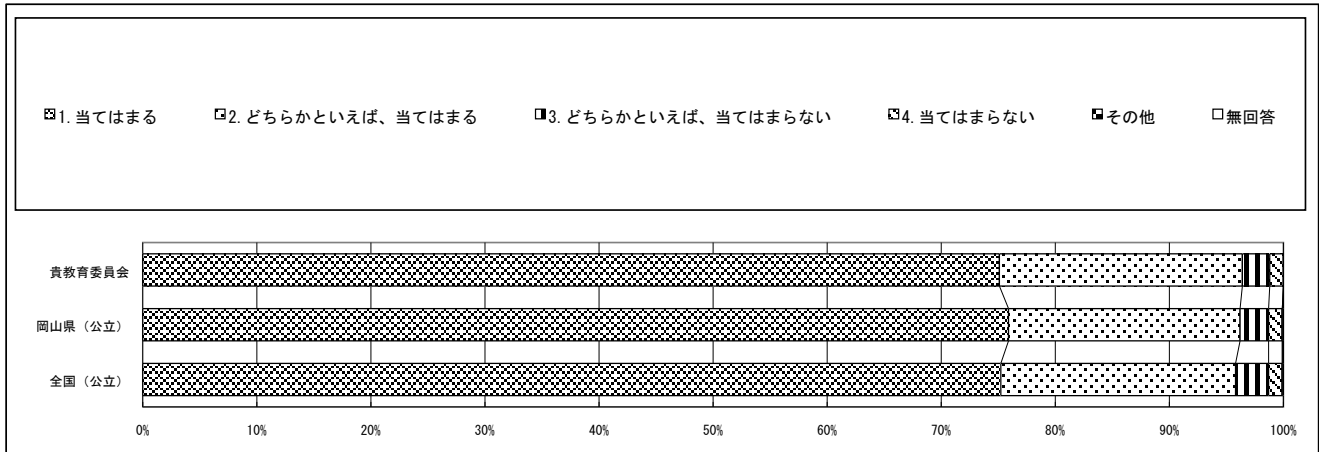


回答結果集計 [児童質問紙]

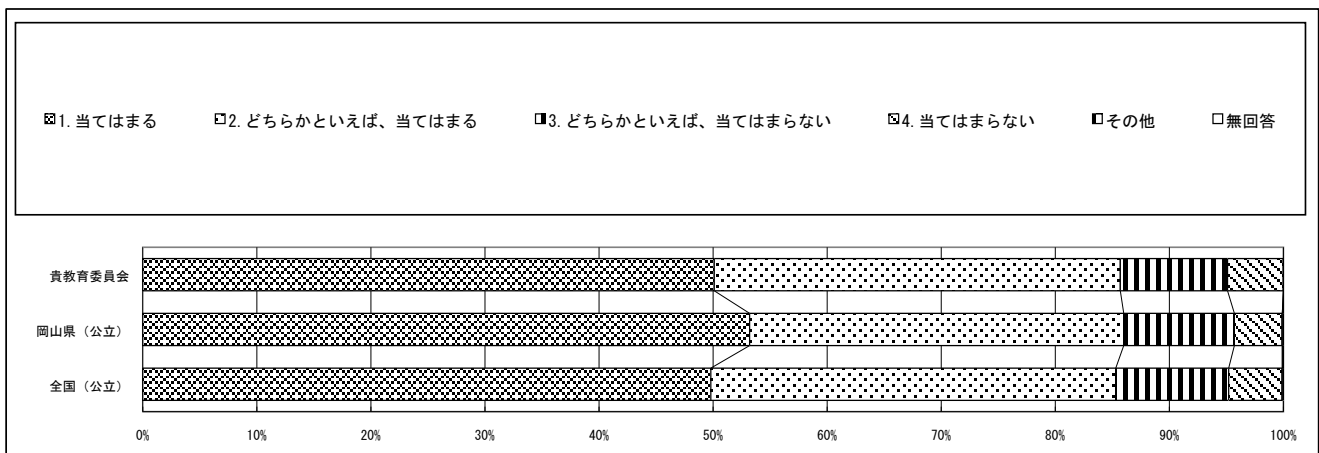
津山市教育委員会一児童

※1：質問番号（1）～（59）は、次の期間に実施した調査の結果を集計した値である。
 紙冊子で実施： 4月18日以降4月28日まで
 オンライン方式で実施： 4月10日以降5月16日まで
 ※2：質問番号（国1）と（国2）、（算1）と（算2）は、それぞれ国語、算数の調査を4月18日以降4月28日までに実施した調査の結果を集計した値である。
 ※3：①～③の表の「児童数」は、この集計の対象となった児童数である。

質問番号	質問事項										
(11)	人の役に立つ人間になりたいと思いますか										
選択肢	1	2	3	4	5	6	7	8	9	その他	無回答
貴教育委員会	75.1	21.3	2.4	1.2						0.0	0.0
岡山県（公立）	75.9	20.3	2.5	1.2						0.0	0.1
全国（公立）	75.3	20.6	2.9	1.2						0.0	0.1



質問番号	質問事項										
(12)	学校に行くのは楽しいと思いますか										
選択肢	1	2	3	4	5	6	7	8	9	その他	無回答
貴教育委員会	50.1	35.6	9.4	4.9						0.0	0.0
岡山県（公立）	53.2	32.8	9.7	4.2						0.0	0.1
全国（公立）	49.8	35.5	9.9	4.7						0.0	0.1

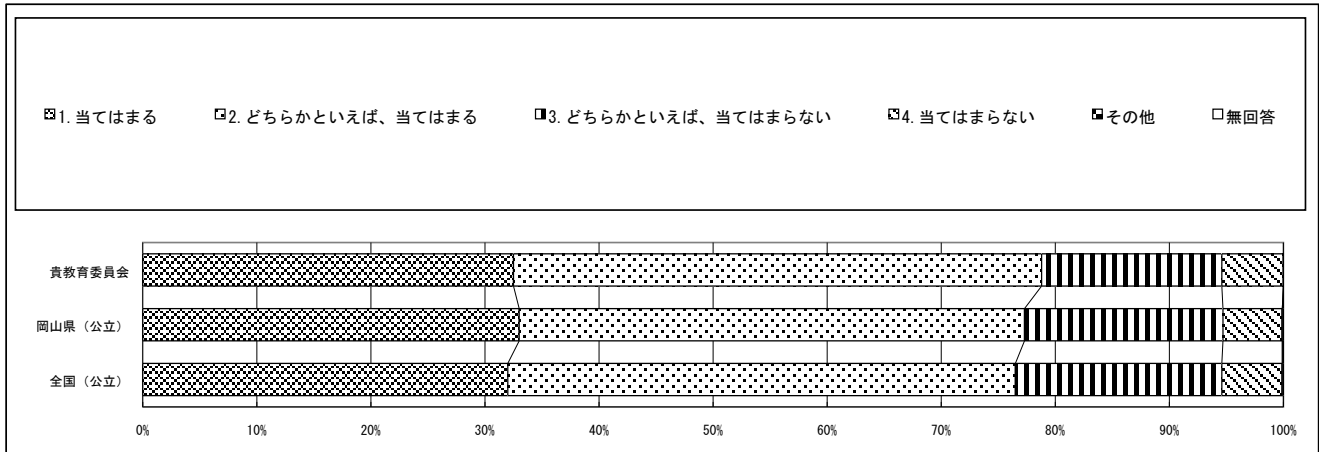


回答結果集計 [児童質問紙]

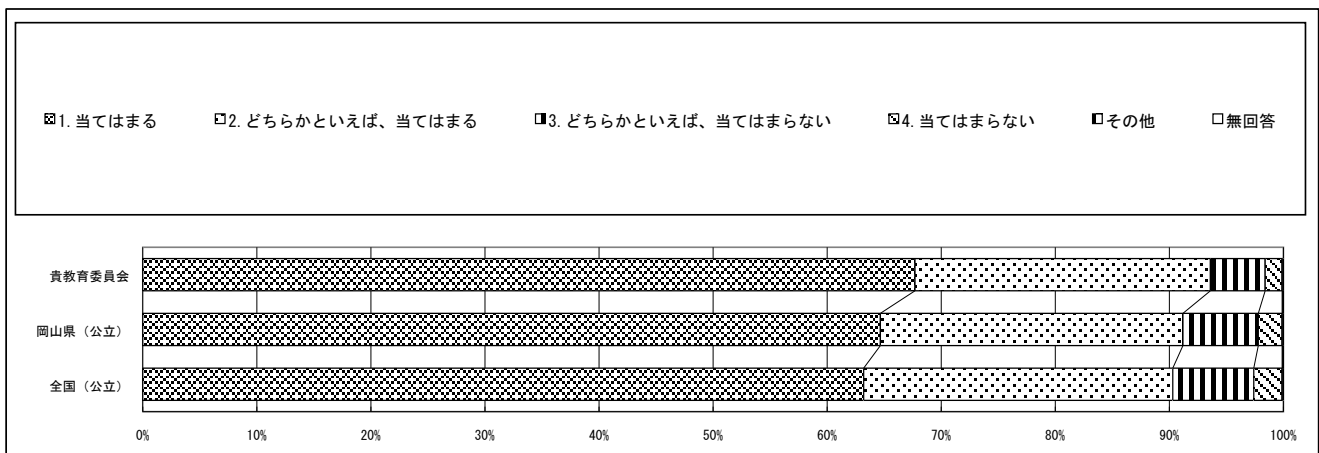
津山市教育委員会一児童

※1：質問番号（1）～（59）は、次の期間に実施した調査の結果を集計した値である。
 紙冊子で実施： 4月18日以降4月28日まで
 オンライン方式で実施： 4月10日以降5月16日まで
 ※2：質問番号（国1）と（国2）、（算1）と（算2）は、それぞれ国語、算数の調査を4月18日以降4月28日までに実施した調査の結果を集計した値である。
 ※3：①～③の表の「児童数」は、この集計の対象となった児童数である。

質問番号	質問事項										
(13)	自分と違う意見について考えるのは楽しいと思いますか										
選択肢	1	2	3	4	5	6	7	8	9	その他	無回答
貴教育委員会	32.5	46.3	15.8	5.4						0.0	0.0
岡山県（公立）	33.0	44.3	17.4	5.2						0.0	0.1
全国（公立）	32.0	44.5	18.1	5.3						0.0	0.1



質問番号	質問事項										
(14)	友達関係に満足していますか										
選択肢	1	2	3	4	5	6	7	8	9	その他	無回答
貴教育委員会	67.7	25.9	4.8	1.5						0.0	0.1
岡山県（公立）	64.6	26.5	6.6	2.1						0.0	0.1
全国（公立）	63.2	27.1	7.1	2.5						0.0	0.1



回答結果集計 [児童質問紙]

津山市教育委員会一児童

※1：質問番号（1）～（59）は、次の期間に実施した調査の結果を集計した値である。

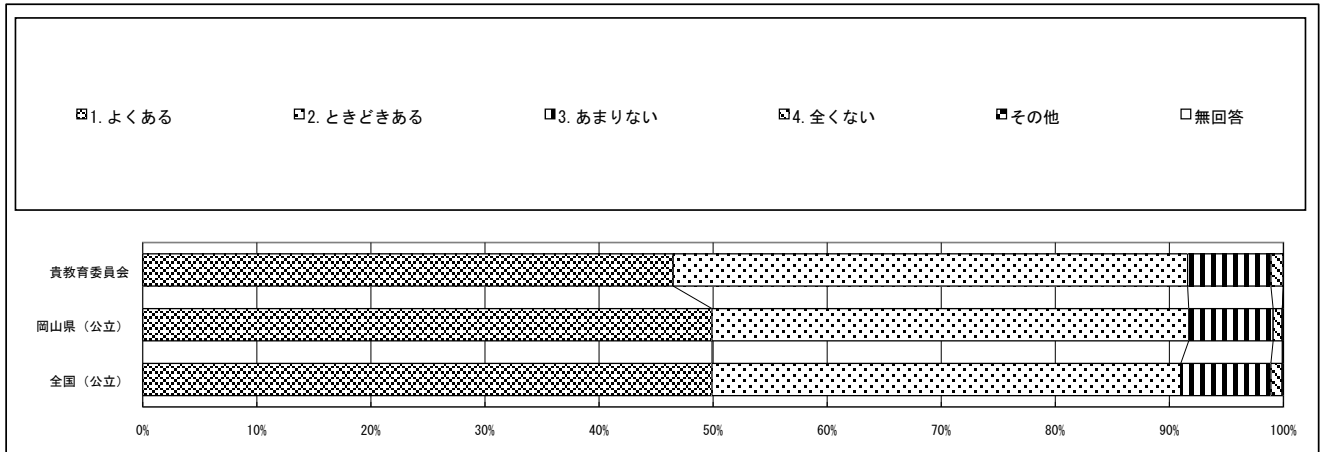
紙冊子で実施： 4月18日以降4月28日まで

オンライン方式で実施： 4月10日以降5月16日まで

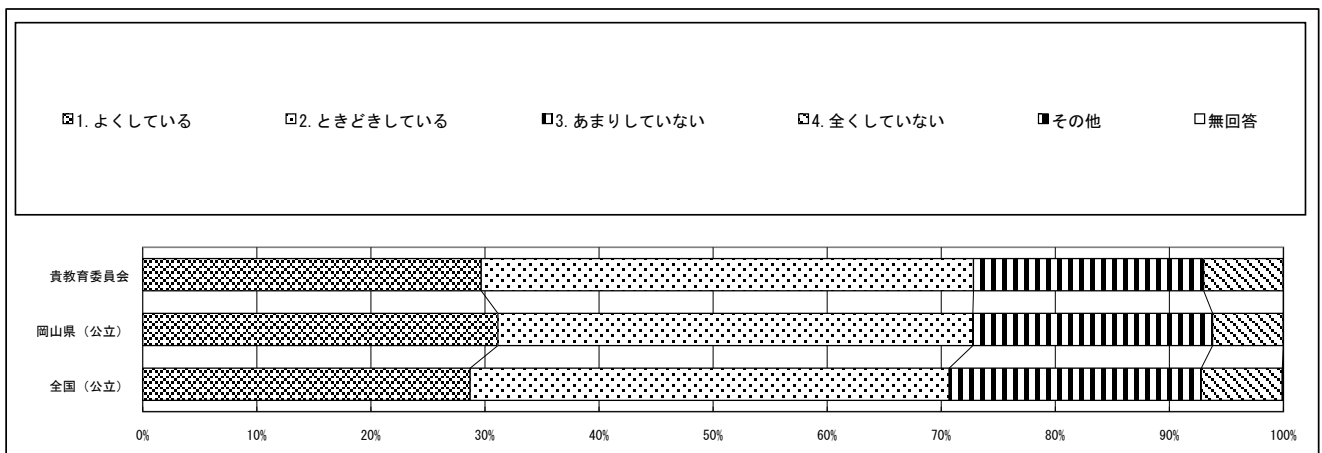
※2：質問番号（国1）と（国2）、（算1）と（算2）は、それぞれ国語、算数の調査を4月18日以降4月28日までに実施した調査の結果を集計した値である。

※3：①～③の表の「児童数」は、この集計の対象となった児童数である。

質問番号	質問事項										
(15)	普段の生活の中で、幸せな気持ちになることはどれくらいありますか										
選択肢	1	2	3	4	5	6	7	8	9	その他	無回答
貴教育委員会	46.5	45.1	7.3	1.1						0.0	0.0
岡山県（公立）	49.9	41.8	7.4	0.8						0.0	0.1
全国（公立）	49.9	41.1	7.9	1.0						0.0	0.1



質問番号	質問事項										
(16)	家で自分で計画を立てて勉強をしていますか（学校の授業の予習や復習を含む）										
選択肢	1	2	3	4	5	6	7	8	9	その他	無回答
貴教育委員会	29.7	43.2	20.2	7.0						0.0	0.0
岡山県（公立）	31.1	41.6	21.0	6.2						0.0	0.0
全国（公立）	28.7	42.0	22.1	7.1						0.1	0.0

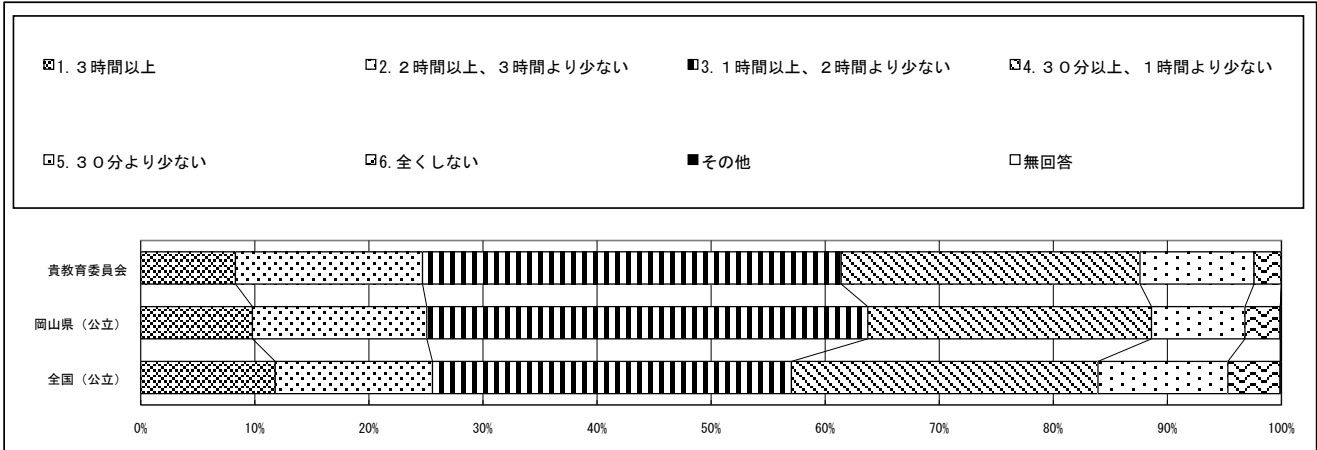


回答結果集計 [児童質問紙]

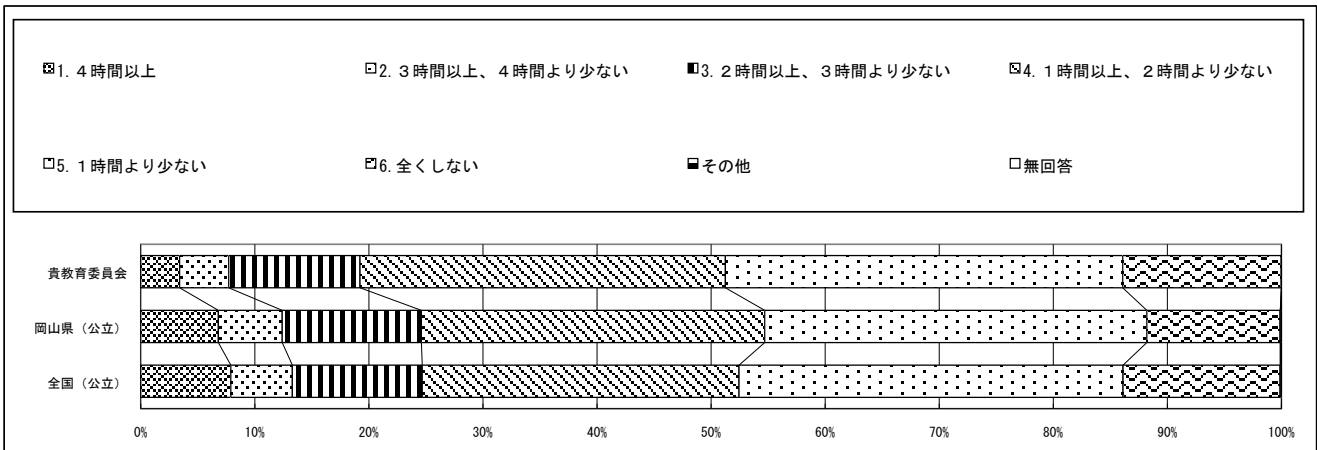
津山市教育委員会一児童

※1：質問番号(1)～(59)は、次の期間に実施した調査の結果を集計した値である。
 紙冊子で実施： 4月18日以降4月28日まで
 オンライン方式で実施： 4月10日以降5月16日まで
 ※2：質問番号(国1)と(国2)、(算1)と(算2)は、それぞれ国語、算数の調査を4月18日以降4月28日までに実施した調査の結果を集計した値である。
 ※3：①～③の表の「児童数」は、この集計の対象となった児童数である。

質問番号	質問事項										
(17)	学校の授業時間以外に、普段(月曜日から金曜日)、1日当たりどれくらいの時間、勉強をしますか(学習塾で勉強している時間や家庭教師の先生に教わっている時間、インターネットを活用して学ぶ時間も含む)										
選択肢	1	2	3	4	5	6	7	8	9	その他	無回答
貴教育委員会	8.3	16.4	36.7	26.2	10.0	2.4				0.0	0.0
岡山県(公立)	9.8	15.3	38.7	24.9	8.2	3.1				0.0	0.1
全国(公立)	11.8	13.8	31.5	26.9	11.4	4.6				0.0	0.1



質問番号	質問事項										
(18)	土曜日や日曜日など学校が休みの日に、1日当たりどれくらいの時間、勉強をしますか(学習塾で勉強している時間や家庭教師の先生に教わっている時間、インターネットを活用して学ぶ時間も含む)										
選択肢	1	2	3	4	5	6	7	8	9	その他	無回答
貴教育委員会	3.4	4.3	11.5	32.0	34.8	13.9				0.0	0.0
岡山県(公立)	6.8	5.6	12.2	30.1	33.5	11.7				0.0	0.1
全国(公立)	7.9	5.4	11.4	27.8	33.7	13.8				0.0	0.1

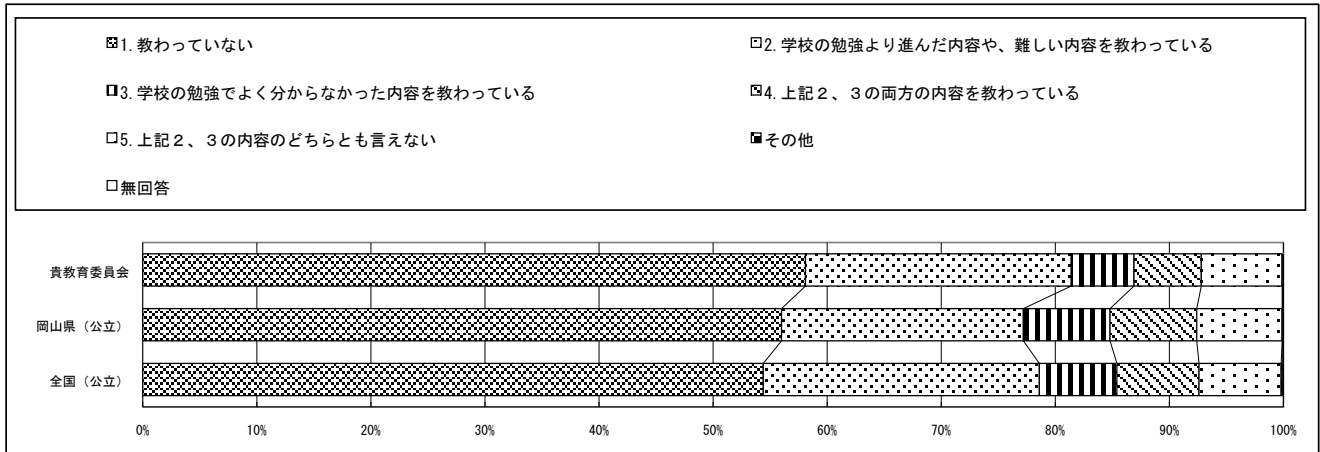


回答結果集計 [児童質問紙]

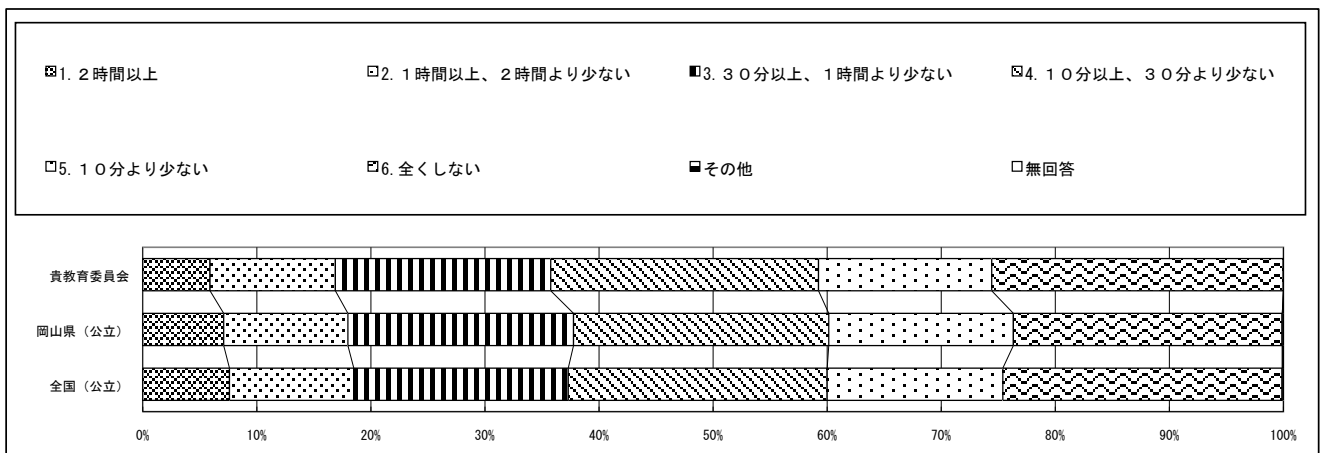
津山市教育委員会一児童

※1：質問番号(1)～(59)は、次の期間に実施した調査の結果を集計した値である。
 紙冊子で実施： 4月18日以降4月28日まで
 オンライン方式で実施： 4月10日以降5月16日まで
 ※2：質問番号(国1)と(国2)、(算1)と(算2)は、それぞれ国語、算数の調査を4月18日以降4月28日までに実施した調査の結果を集計した値である。
 ※3：①～③の表の「児童数」は、この集計の対象となった児童数である。

質問番号	質問事項										
(19)	学習塾の先生や家庭教師の先生に教わっていますか(インターネットを通じて教わっている場合も含む)										
選択肢	1	2	3	4	5	6	7	8	9	その他	無回答
貴教育委員会	58.1	23.3	5.5	5.9	7.1					0.0	0.1
岡山県(公立)	56.0	21.2	7.6	7.6	7.5					0.0	0.1
全国(公立)	54.4	24.2	6.8	7.2	7.2					0.1	0.1



質問番号	質問事項										
(20)	学校の授業時間以外に、普段(月曜日から金曜日)、1日当たりどれくらいの時間、読書を読みますか(電子書籍の読書も含む。教科書や参考書、漫画や雑誌は除く)										
選択肢	1	2	3	4	5	6	7	8	9	その他	無回答
貴教育委員会	5.9	11.0	18.9	23.5	15.2	25.6				0.0	0.0
岡山県(公立)	7.1	10.9	19.8	22.4	16.2	23.6				0.0	0.1
全国(公立)	7.6	10.9	18.8	22.7	15.4	24.5				0.0	0.1

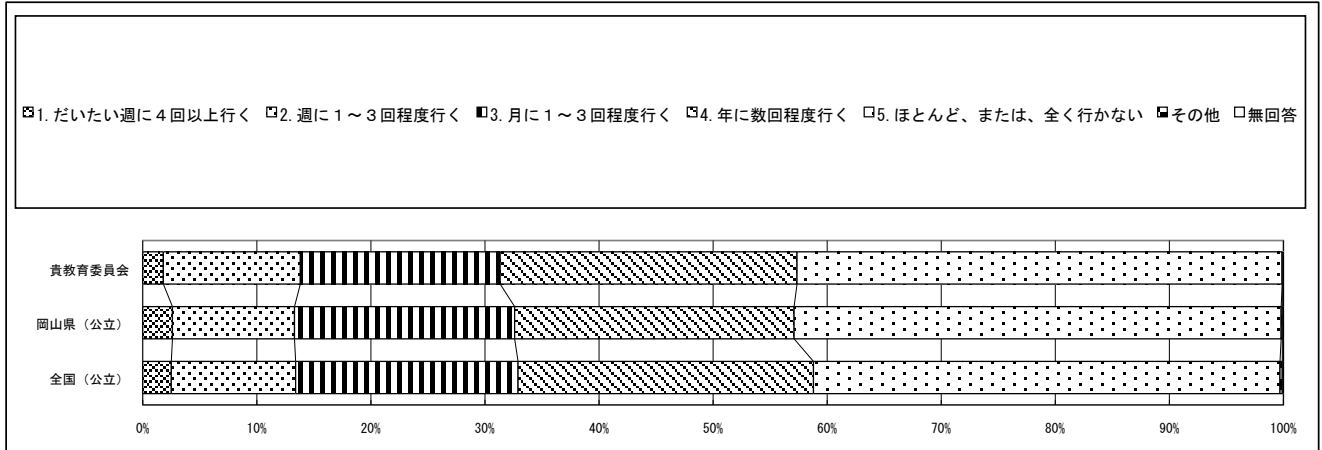


回答結果集計 [児童質問紙]

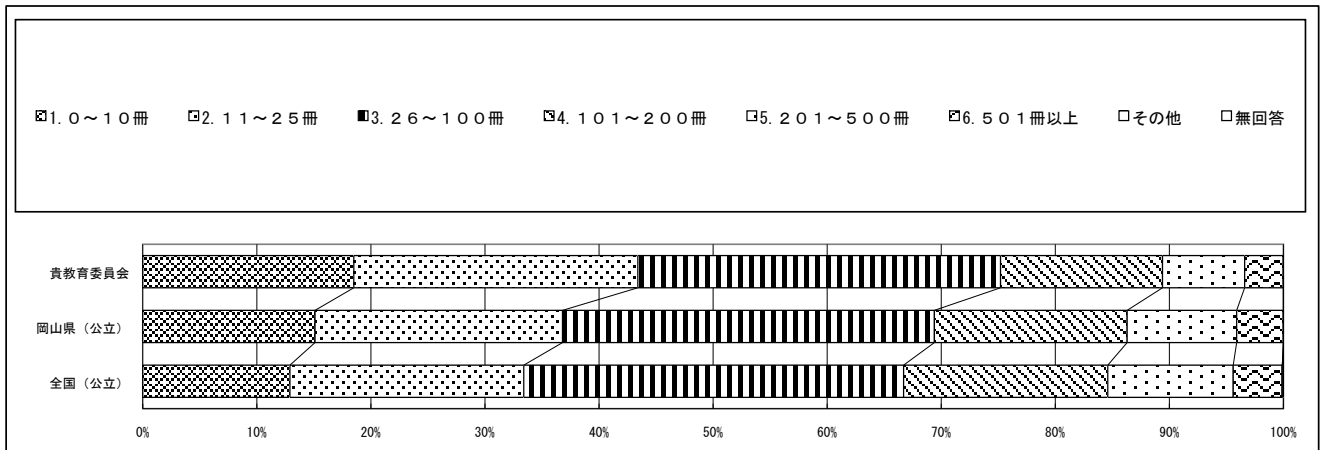
津山市教育委員会一児童

※1：質問番号(1)～(59)は、次の期間に実施した調査の結果を集計した値である。
 紙冊子で実施： 4月18日以降4月28日まで
 オンライン方式で実施： 4月10日以降5月16日まで
 ※2：質問番号(国1)と(国2)、(算1)と(算2)は、それぞれ国語、算数の調査を4月18日以降4月28日までに実施した調査の結果を集計した値である。
 ※3：①～③の表の「児童数」は、この集計の対象となった児童数である。

質問番号	質問事項										
(21)	昼休みや放課後、学校が休みの日に、本(教科書や参考書、漫画や雑誌は除く)を読んだり、借りたりするために、学校図書館・学校図書室や地域の図書館(それぞれ電子図書館を含む)にどれくらい行きますか										
選択肢	1	2	3	4	5	6	7	8	9	その他	無回答
貴教育委員会	1.8	12.0	17.5	26.0	42.5					0.0	0.1
岡山県(公立)	2.6	10.7	19.3	24.5	42.7					0.1	0.1
全国(公立)	2.5	10.9	19.5	25.9	40.9					0.2	0.1



質問番号	質問事項										
(22)	あなたの家には、およそどれくらいの本がありますか(雑誌、新聞、教科書は除く)										
選択肢	1	2	3	4	5	6	7	8	9	その他	無回答
貴教育委員会	18.5	24.9	31.8	14.2	7.2	3.4				0.0	0.0
岡山県(公立)	15.1	21.7	32.6	16.9	9.6	4.1				0.0	0.0
全国(公立)	12.9	20.5	33.3	17.9	11.0	4.3				0.0	0.1



回答結果集計 [児童質問紙]

津山市教育委員会一児童

※1：質問番号（1）～（59）は、次の期間に実施した調査の結果を集計した値である。

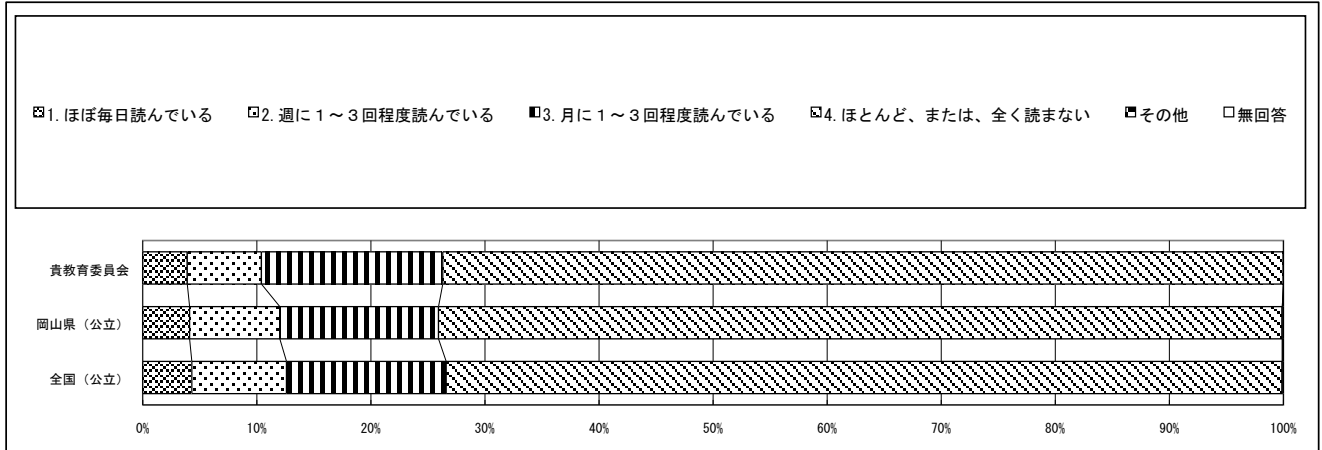
紙冊子で実施： 4月18日以降4月28日まで

オンライン方式で実施： 4月10日以降5月16日まで

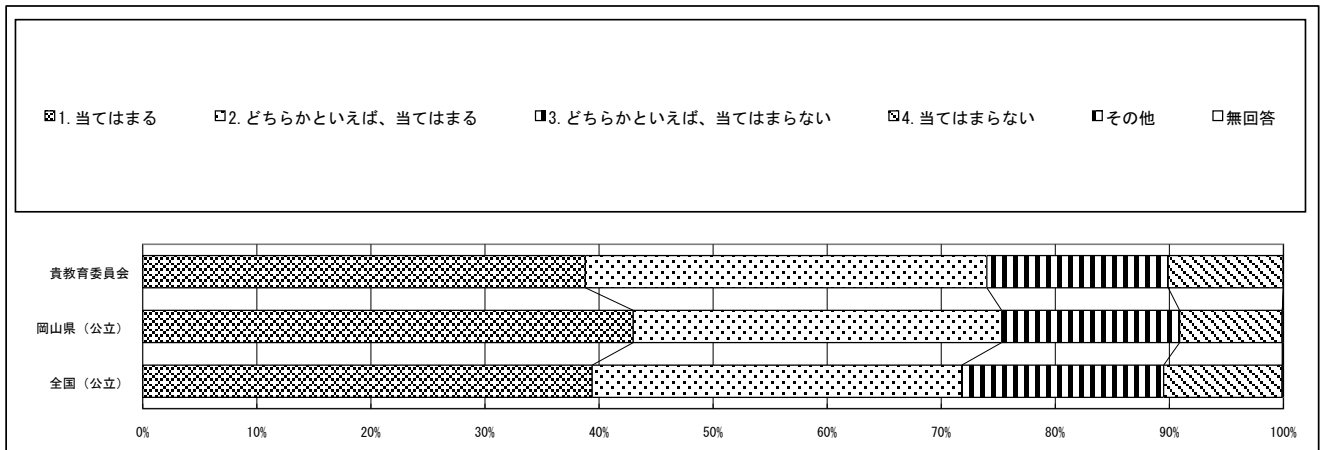
※2：質問番号（国1）と（国2）、（算1）と（算2）は、それぞれ国語、算数の調査を4月18日以降4月28日までに実施した調査の結果を集計した値である。

※3：①～③の表の「児童数」は、この集計の対象となった児童数である。

質問番号	質問事項										
(23)	新聞を読んでいますか										
選択肢	1	2	3	4	5	6	7	8	9	その他	無回答
貴教育委員会	3.9	6.5	15.9	73.7						0.0	0.0
岡山県（公立）	4.1	7.9	13.9	73.9						0.0	0.1
全国（公立）	4.3	8.3	14.0	73.3						0.0	0.1



質問番号	質問事項										
(24)	読書は好きですか										
選択肢	1	2	3	4	5	6	7	8	9	その他	無回答
貴教育委員会	38.8	35.2	15.9	10.1						0.0	0.0
岡山県（公立）	43.0	32.3	15.6	9.0						0.0	0.1
全国（公立）	39.4	32.4	17.7	10.4						0.0	0.1



回答結果集計 [児童質問紙]

津山市教育委員会一児童

※1：質問番号（1）～（59）は、次の期間に実施した調査の結果を集計した値である。

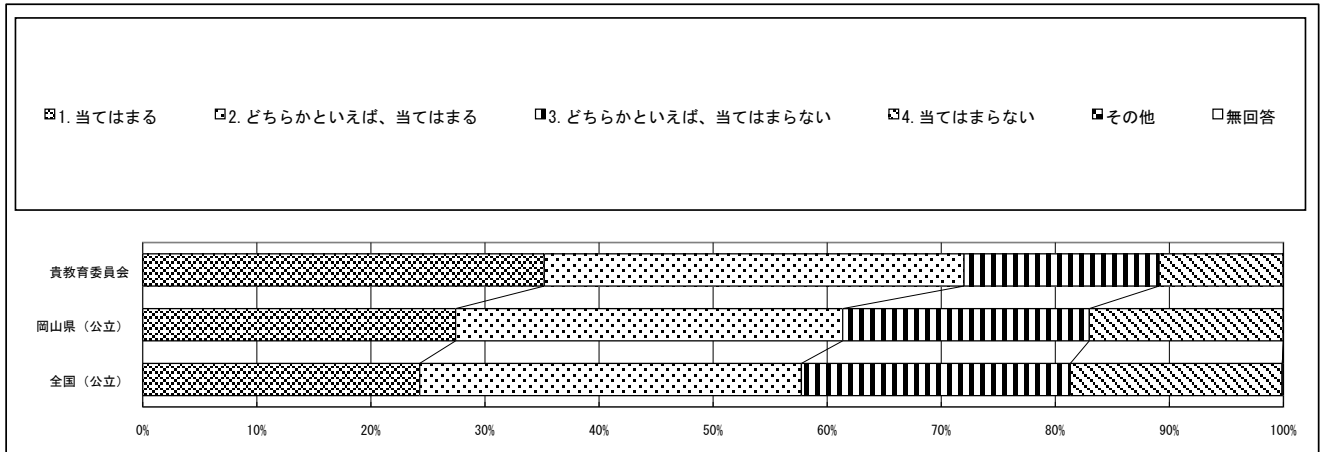
紙冊子で実施： 4月18日以降4月28日まで

オンライン方式で実施： 4月10日以降5月16日まで

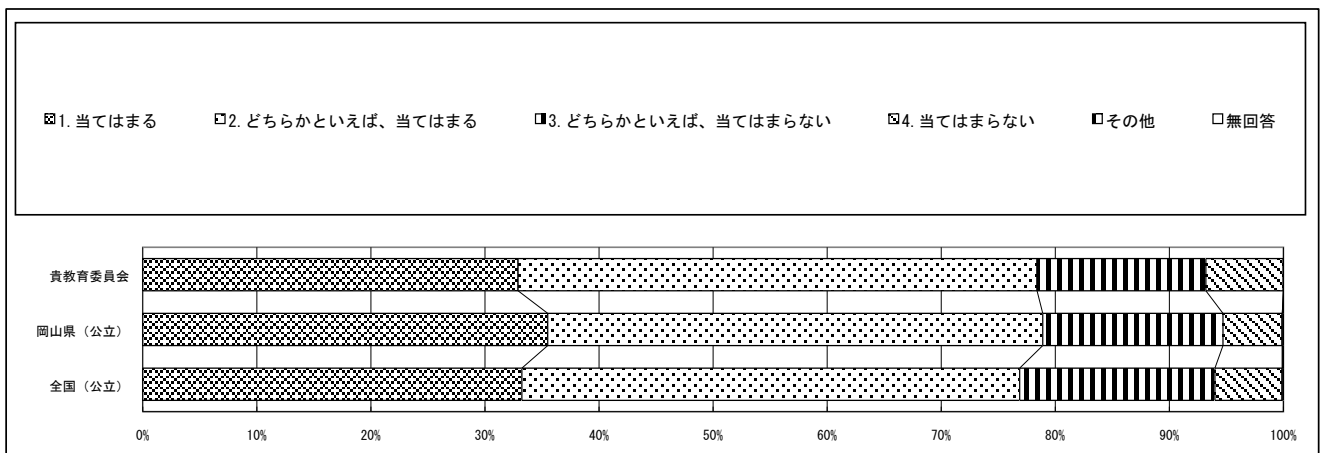
※2：質問番号（国1）と（国2）、（算1）と（算2）は、それぞれ国語、算数の調査を4月18日以降4月28日までに実施した調査の結果を集計した値である。

※3：①～③の表の「児童数」は、この集計の対象となった児童数である。

質問番号	質問事項										
(25)	今住んでいる地域の行事に参加していますか										
選択肢	1	2	3	4	5	6	7	8	9	その他	無回答
貴教育委員会	35.2	36.8	17.1	10.9						0.0	0.0
岡山県（公立）	27.4	33.9	21.6	17.0						0.0	0.0
全国（公立）	24.3	33.5	23.6	18.6						0.0	0.1



質問番号	質問事項										
(26)	地域や社会をよくするために何かしてみたいと思いますか										
選択肢	1	2	3	4	5	6	7	8	9	その他	無回答
貴教育委員会	32.9	45.5	14.8	6.8						0.0	0.0
岡山県（公立）	35.5	43.4	15.8	5.2						0.0	0.1
全国（公立）	33.2	43.6	17.1	5.9						0.0	0.1

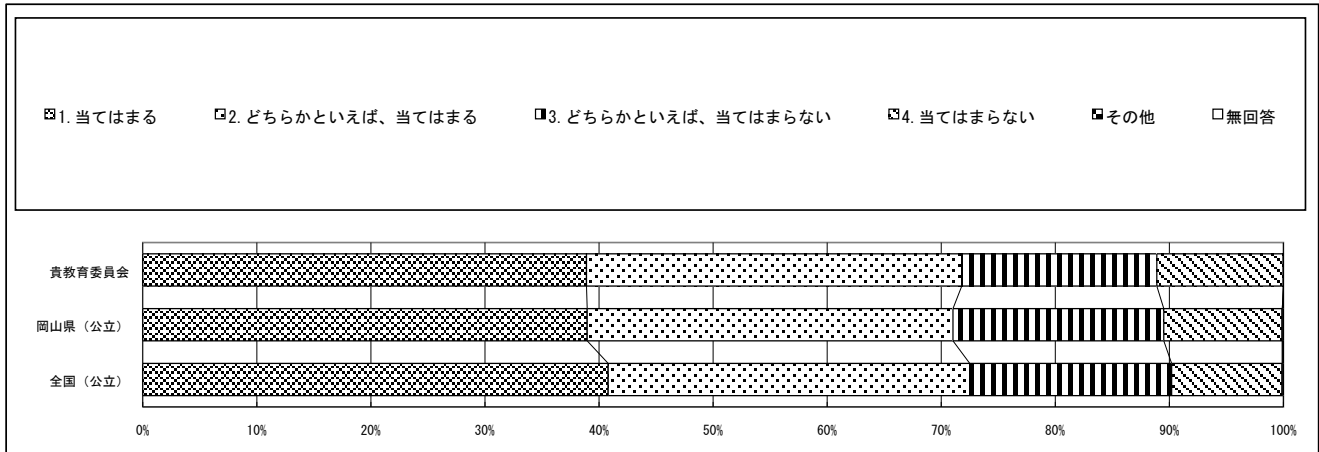


回答結果集計 [児童質問紙]

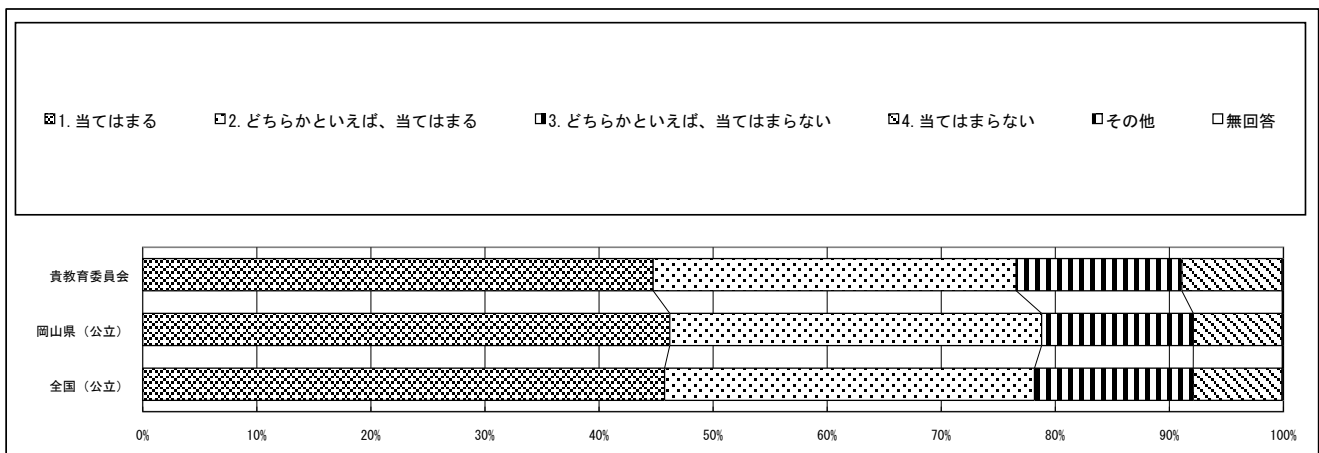
津山市教育委員会一児童

※1：質問番号（1）～（59）は、次の期間に実施した調査の結果を集計した値である。
 紙冊子で実施： 4月18日以降4月28日まで
 オンライン方式で実施： 4月10日以降5月16日まで
 ※2：質問番号（国1）と（国2）、（算1）と（算2）は、それぞれ国語、算数の調査を4月18日以降4月28日までに実施した調査の結果を集計した値である。
 ※3：①～③の表の「児童数」は、この集計の対象となった児童数である。

質問番号	質問事項										
(27)	外国の人と友達になったり、外国のことについてもっと知りたいと思いませんか										
選択肢	1	2	3	4	5	6	7	8	9	その他	無回答
貴教育委員会	38.9	32.9	17.1	11.1						0.0	0.0
岡山県（公立）	39.0	32.1	18.5	10.4						0.0	0.1
全国（公立）	40.8	31.7	17.7	9.7						0.0	0.1



質問番号	質問事項										
(28)	日本やあなたが住んでいる地域のことについて、外国の人にもっと知ってもらいたいと思いませんか										
選択肢	1	2	3	4	5	6	7	8	9	その他	無回答
貴教育委員会	44.7	31.8	14.5	8.8						0.0	0.1
岡山県（公立）	46.2	32.6	13.3	7.8						0.0	0.1
全国（公立）	45.7	32.4	13.9	7.8						0.0	0.1



回答結果集計 [児童質問紙]

津山市教育委員会一児童

※1：質問番号(1)～(59)は、次の期間に実施した調査の結果を集計した値である。

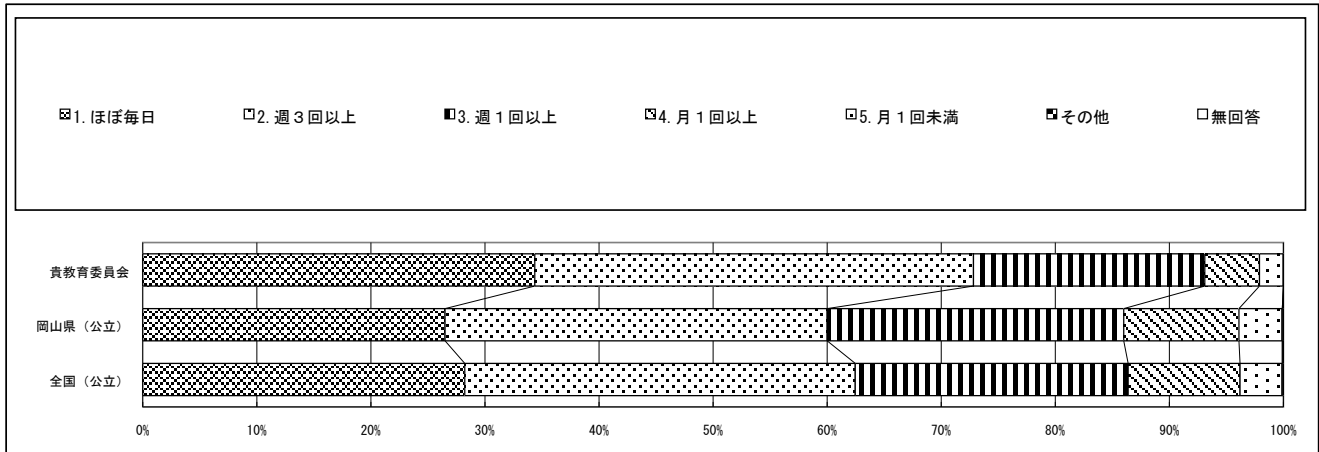
紙冊子で実施： 4月18日以降4月28日まで

オンライン方式で実施： 4月10日以降5月16日まで

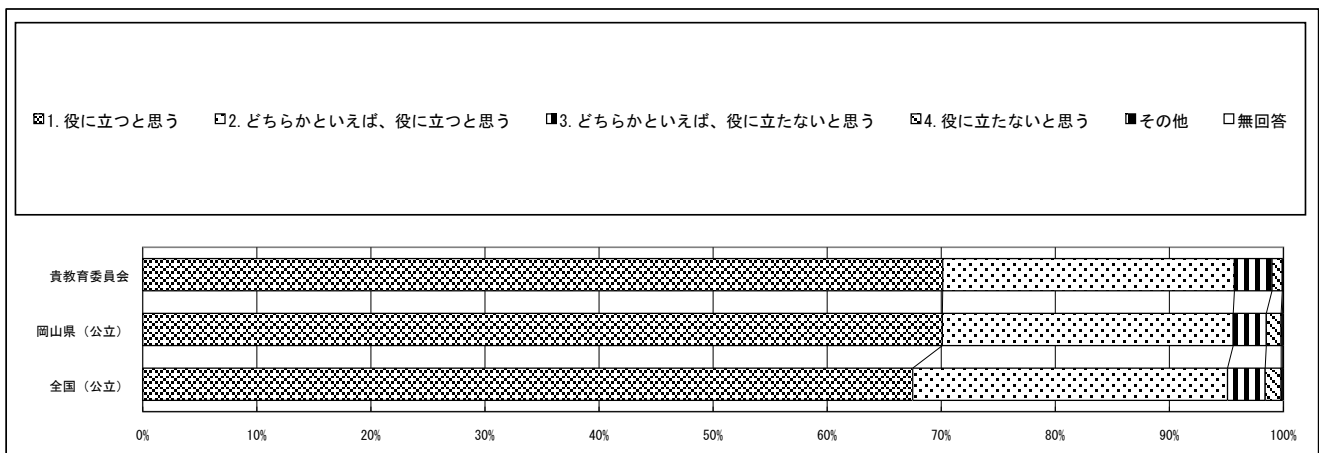
※2：質問番号(国1)と(国2)、(算1)と(算2)は、それぞれ国語、算数の調査を4月18日以降4月28日までに実施した調査の結果を集計した値である。

※3：①～③の表の「児童数」は、この集計の対象となった児童数である。

質問番号	質問事項										
(29)	5年生までに受けた授業で、PC・タブレットなどのICT機器を、どの程度使用しましたか										
選択肢	1	2	3	4	5	6	7	8	9	その他	無回答
貴教育委員会	34.4	38.5	20.3	4.8	2.1					0.0	0.0
岡山県(公立)	26.5	33.5	26.0	10.1	3.8					0.0	0.1
全国(公立)	28.2	34.2	23.9	9.8	3.7					0.0	0.1



質問番号	質問事項										
(30)	学習の中でPC・タブレットなどのICT機器を使うのは勉強の役に立つと思いますか										
選択肢	1	2	3	4	5	6	7	8	9	その他	無回答
貴教育委員会	70.2	25.6	3.3	0.9						0.1	0.0
岡山県(公立)	70.1	25.5	2.9	1.3						0.1	0.1
全国(公立)	67.5	27.6	3.3	1.4						0.1	0.1

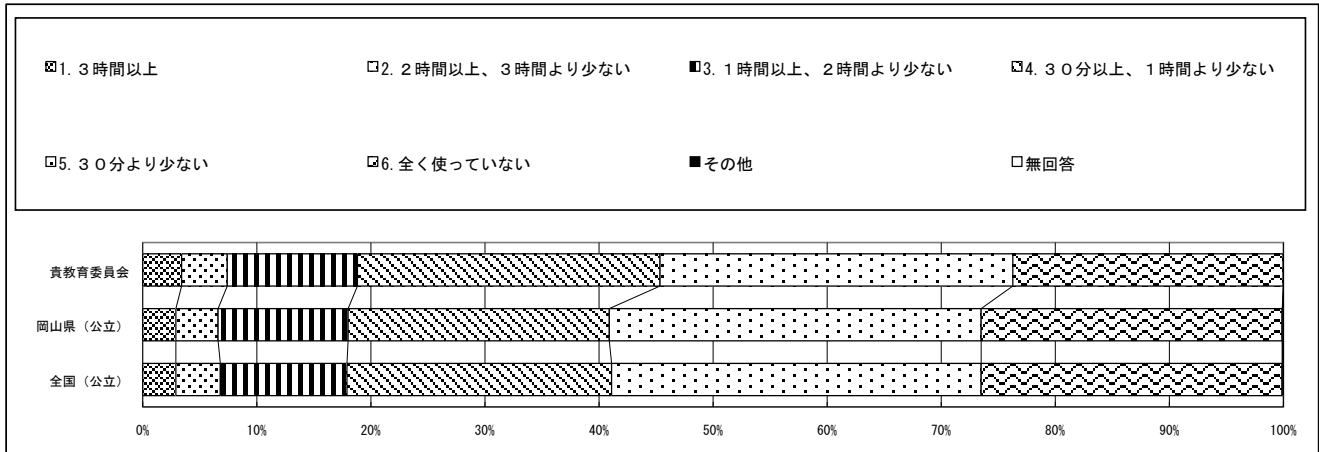


回答結果集計 [児童質問紙]

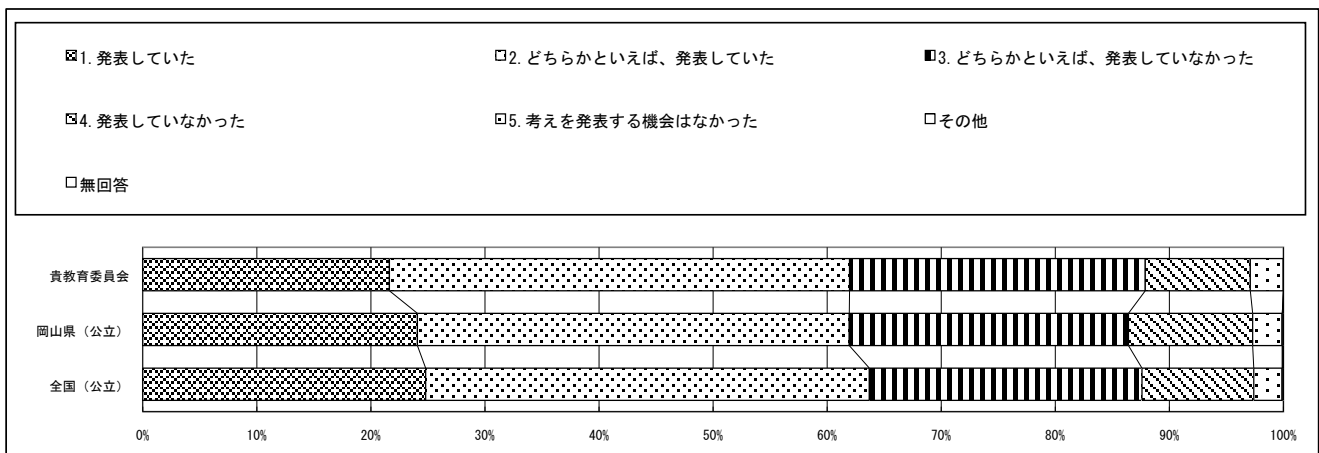
津山市教育委員会一児童

※1：質問番号（1）～（59）は、次の期間に実施した調査の結果を集計した値である。
 紙冊子で実施： 4月18日以降4月28日まで
 オンライン方式で実施： 4月10日以降5月16日まで
 ※2：質問番号（国1）と（国2）、（算1）と（算2）は、それぞれ国語、算数の調査を4月18日以降4月28日までに実施した調査の結果を集計した値である。
 ※3：①～③の表の「児童数」は、この集計の対象となった児童数である。

質問番号	質問事項										
(31)	学校の授業時間以外に、普段（月曜日から金曜日）、1日当たりどれくらいの時間、PC・タブレットなどのICT機器を、勉強のために使っていますか（遊びなどの目的に使う時間は除く）										
選択肢	1	2	3	4	5	6	7	8	9	その他	無回答
貴教育委員会	3.4	4.0	11.4	26.5	30.9	23.7				0.0	0.0
岡山県（公立）	2.9	3.7	11.4	22.9	32.6	26.4				0.0	0.1
全国（公立）	2.9	3.9	11.1	23.2	32.4	26.4				0.0	0.1



質問番号	質問事項										
(32)	5年生までに受けた授業で、自分の考えを発表する機会では、自分の考えがうまく伝わるよう、資料や文章、話の組立てなどを工夫して発表していましたか										
選択肢	1	2	3	4	5	6	7	8	9	その他	無回答
貴教育委員会	21.6	40.3	25.9	9.2	2.9					0.0	0.0
岡山県（公立）	24.1	37.9	24.5	10.9	2.6					0.0	0.1
全国（公立）	24.8	38.9	23.9	9.8	2.5					0.0	0.1

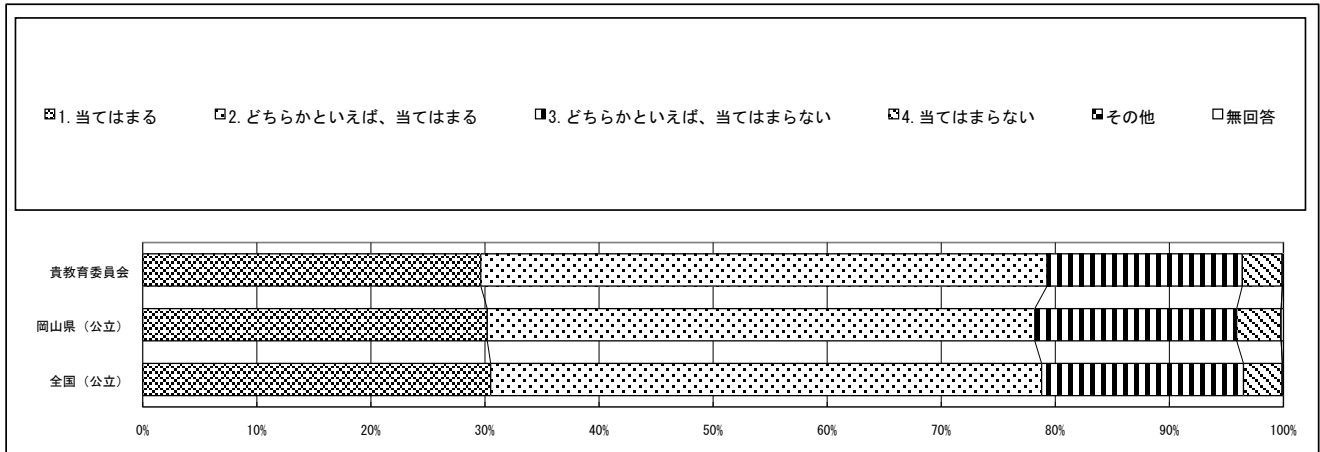


回答結果集計 [児童質問紙]

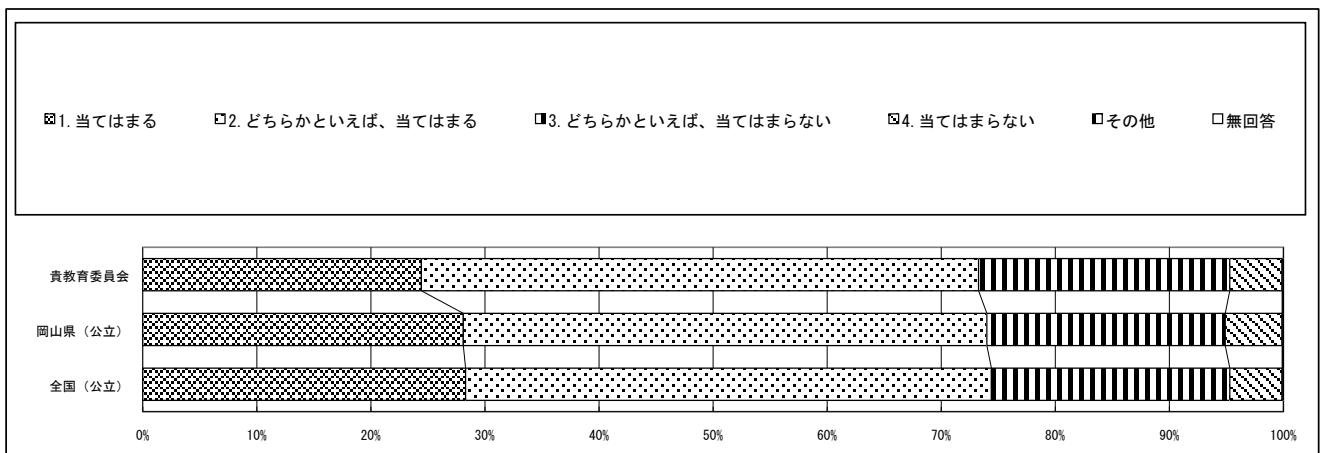
津山市教育委員会一児童

※1：質問番号（1）～（59）は、次の期間に実施した調査の結果を集計した値である。
 紙冊子で実施： 4月18日以降4月28日まで
 オンライン方式で実施： 4月10日以降5月16日まで
 ※2：質問番号（国1）と（国2）、（算1）と（算2）は、それぞれ国語、算数の調査を4月18日以降4月28日までに実施した調査の結果を集計した値である。
 ※3：①～③の表の「児童数」は、この集計の対象となった児童数である。

質問番号	質問事項										
(33)	5年生までに受けた授業では、課題の解決に向けて、自分で考え、自分から取り組んでいましたか										
選択肢	1	2	3	4	5	6	7	8	9	その他	無回答
貴教育委員会	29.6	49.6	17.1	3.5						0.0	0.1
岡山県（公立）	30.2	48.0	17.7	3.9						0.0	0.2
全国（公立）	30.5	48.3	17.7	3.4						0.0	0.1



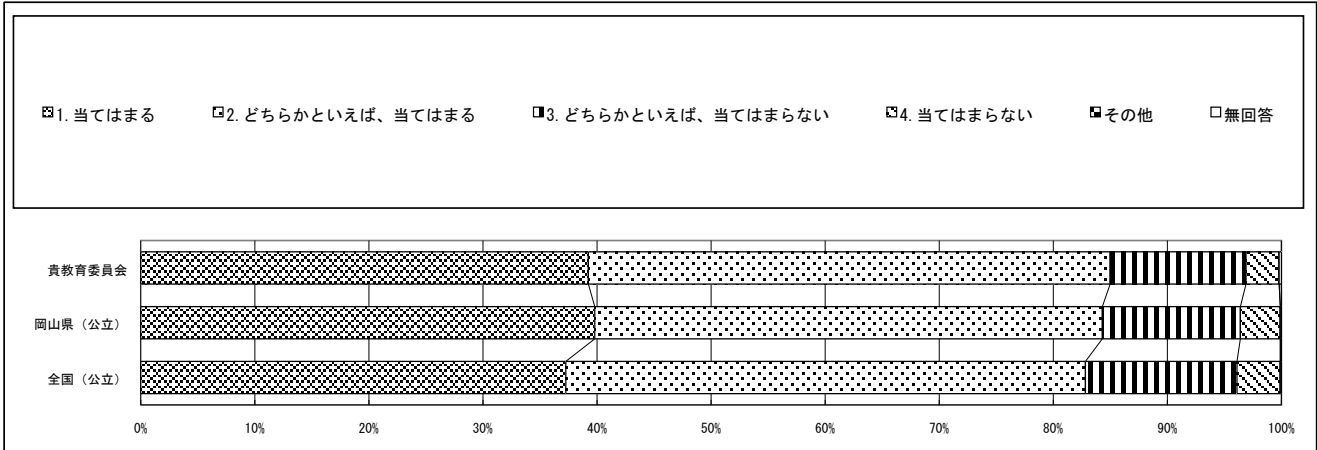
質問番号	質問事項										
(34)	5年生までに受けた授業では、各教科などで学んだことを生かしながら、自分の考えをまとめる活動を行っていましたか										
選択肢	1	2	3	4	5	6	7	8	9	その他	無回答
貴教育委員会	24.4	48.8	22.0	4.6						0.0	0.1
岡山県（公立）	28.1	45.9	20.9	5.0						0.0	0.1
全国（公立）	28.3	46.1	20.9	4.6						0.0	0.1



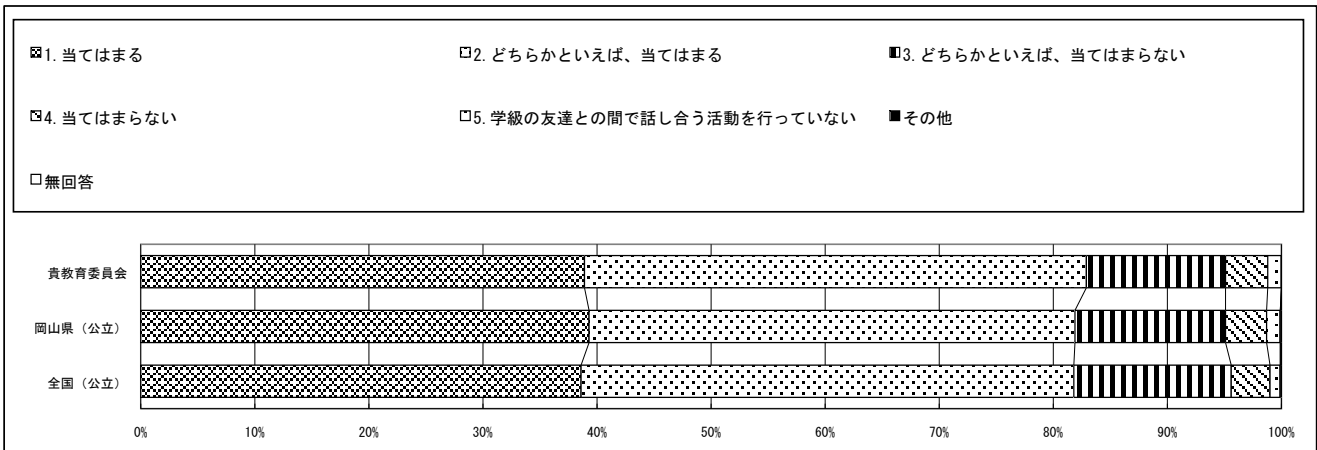
回答結果集計 [児童質問紙]
津山市教育委員会一児童

※1：質問番号（1）～（59）は、次の期間に実施した調査の結果を集計した値である。
紙冊子で実施： 4月18日以降4月28日まで
オンライン方式で実施： 4月10日以降5月16日まで
※2：質問番号（国1）と（国2）、（算1）と（算2）は、それぞれ国語、算数の調査を4月18日以降4月28日までに実施した調査の結果を集計した値である。
※3：①～③の表の「児童数」は、この集計の対象となった児童数である。

質問番号	質問事項										
(35)	5年生までに受けた授業は、自分にあった教え方、教材、学習時間などになっていましたか										
選択肢	1	2	3	4	5	6	7	8	9	その他	無回答
貴教育委員会	39.2	45.7	11.9	2.9						0.0	0.2
岡山県（公立）	39.8	44.5	12.1	3.5						0.0	0.1
全国（公立）	37.3	45.6	13.3	3.8						0.0	0.1



質問番号	質問事項										
(36)	学級の友達との間で話し合う活動を通じて、自分の考えを深めたり、広げたりすることができていますか										
選択肢	1	2	3	4	5	6	7	8	9	その他	無回答
貴教育委員会	38.9	44.0	12.2	3.7	1.2					0.0	0.0
岡山県（公立）	39.3	42.6	13.2	3.6	1.2					0.0	0.1
全国（公立）	38.6	43.2	13.8	3.4	0.9					0.0	0.1

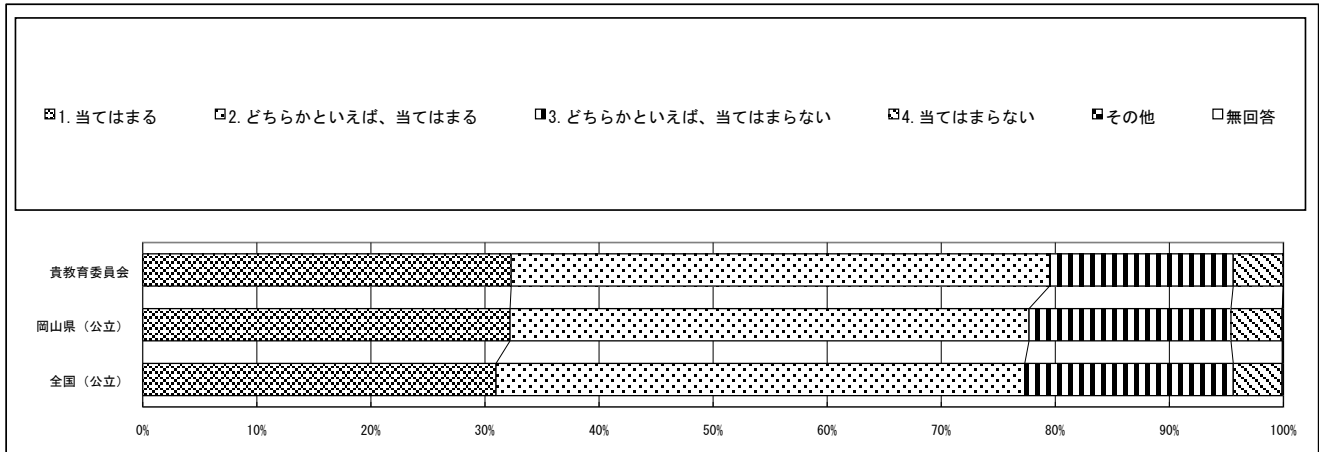


回答結果集計 [児童質問紙]

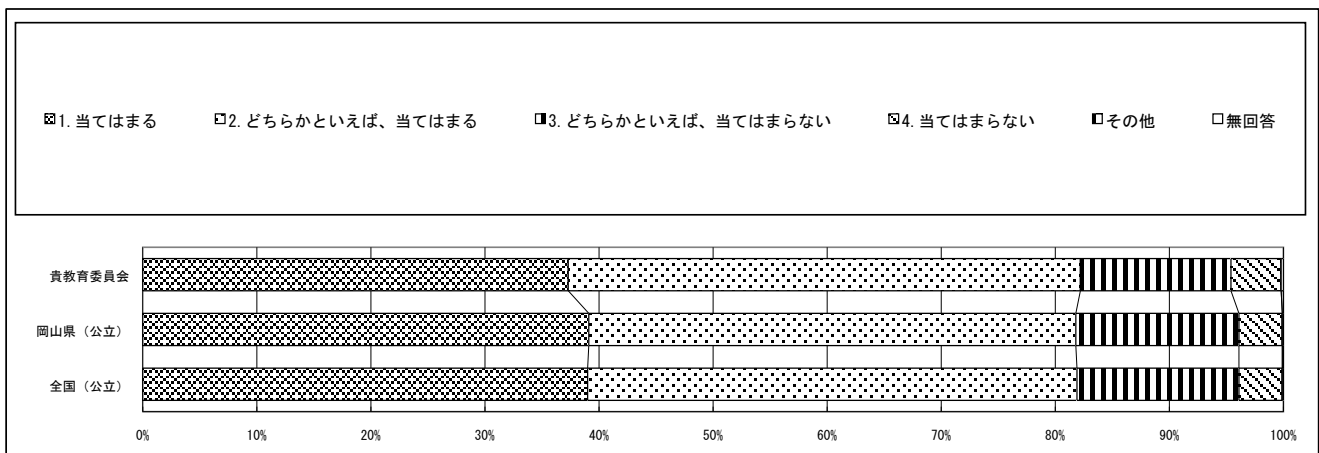
津山市教育委員会一児童

※1：質問番号（1）～（59）は、次の期間に実施した調査の結果を集計した値である。
 紙冊子で実施： 4月18日以降4月28日まで
 オンライン方式で実施： 4月10日以降5月16日まで
 ※2：質問番号（国1）と（国2）、（算1）と（算2）は、それぞれ国語、算数の調査を4月18日以降4月28日までに実施した調査の結果を集計した値である。
 ※3：①～③の表の「児童数」は、この集計の対象となった児童数である。

質問番号	質問事項										
(37)	学習した内容について、分かった点や、よく分からなかった点を見直し、次の学習につなげることができていますか										
選択肢	1	2	3	4	5	6	7	8	9	その他	無回答
貴教育委員会	32.3	47.2	16.1	4.4						0.0	0.0
岡山県（公立）	32.2	45.5	17.7	4.5						0.0	0.1
全国（公立）	31.0	46.4	18.3	4.3						0.0	0.1



質問番号	質問事項										
(38)	授業で学んだことを、ほかの学習で生かしていますか										
選択肢	1	2	3	4	5	6	7	8	9	その他	無回答
貴教育委員会	37.3	44.9	13.2	4.4						0.0	0.2
岡山県（公立）	39.1	42.7	14.3	3.8						0.0	0.1
全国（公立）	39.0	42.9	14.2	3.8						0.0	0.1

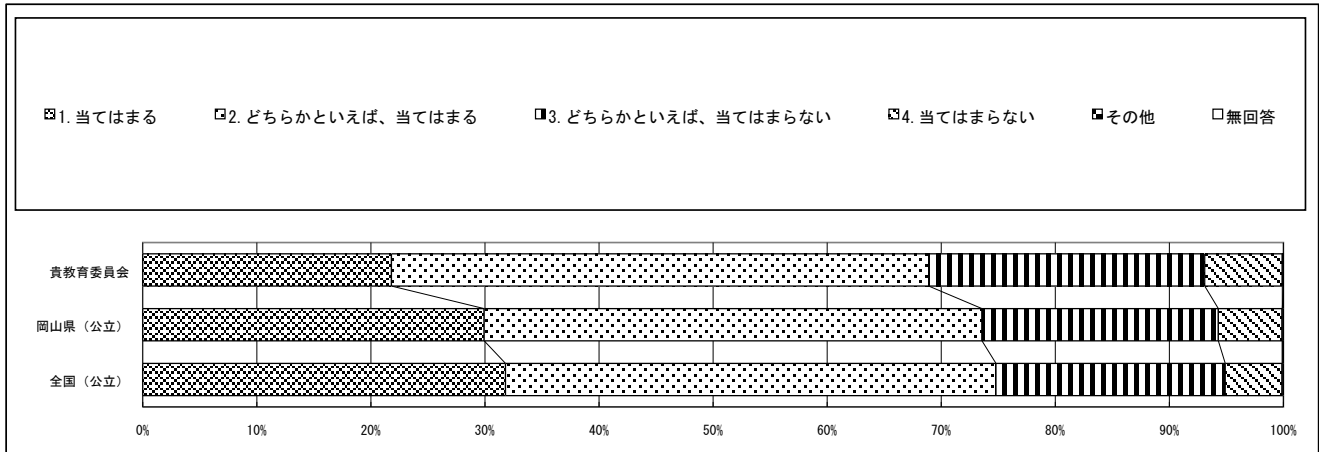


回答結果集計 [児童質問紙]

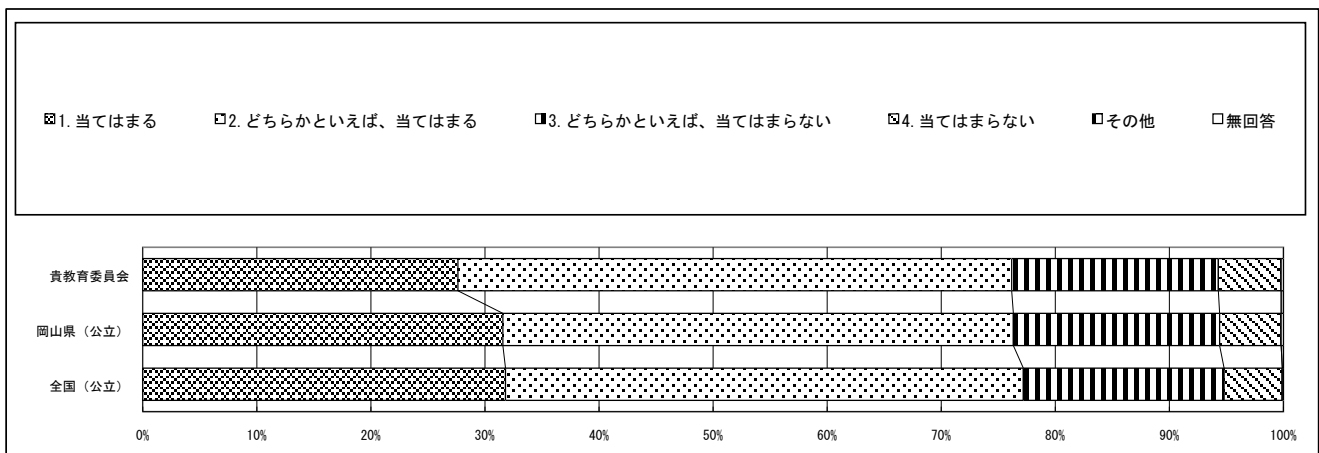
津山市教育委員会一児童

※1：質問番号（1）～（59）は、次の期間に実施した調査の結果を集計した値である。
 紙冊子で実施： 4月18日以降4月28日まで
 オンライン方式で実施： 4月10日以降5月16日まで
 ※2：質問番号（国1）と（国2）、（算1）と（算2）は、それぞれ国語、算数の調査を4月18日以降4月28日までに実施した調査の結果を集計した値である。
 ※3：①～③の表の「児童数」は、この集計の対象となった児童数である。

質問番号	質問事項										
(39)	総合的な学習の時間では、自分で課題を立てて情報を集め整理して、調べたことを発表するなどの学習活動に取り組んでいますか										
選択肢	1	2	3	4	5	6	7	8	9	その他	無回答
貴教育委員会	21.8	47.1	24.2	6.8						0.1	0.0
岡山県（公立）	29.9	43.6	20.7	5.6						0.0	0.1
全国（公立）	31.8	43.0	20.1	5.0						0.0	0.1



質問番号	質問事項										
(40)	あなたの学級では、学級生活をよりよくするために学級会で話し合い、互いの意見のよさを生かして解決方法を決めていますか										
選択肢	1	2	3	4	5	6	7	8	9	その他	無回答
貴教育委員会	27.6	48.5	18.1	5.5						0.0	0.2
岡山県（公立）	31.6	44.8	18.1	5.4						0.0	0.2
全国（公立）	31.8	45.4	17.6	5.1						0.0	0.1



回答結果集計 [児童質問紙]

津山市教育委員会一児童

※1：質問番号（1）～（59）は、次の期間に実施した調査の結果を集計した値である。

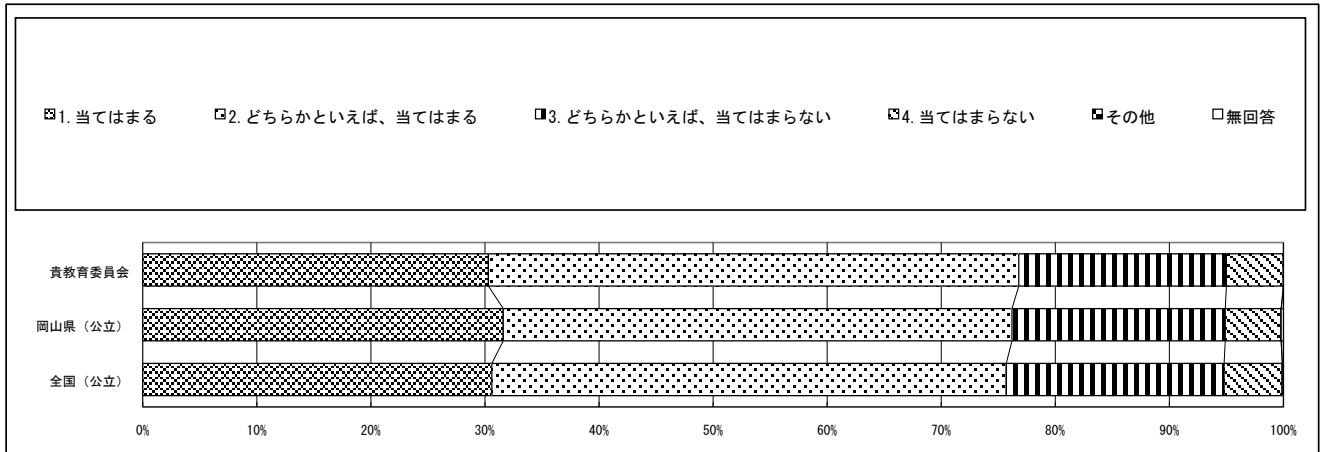
紙冊子で実施： 4月18日以降4月28日まで

オンライン方式で実施： 4月10日以降5月16日まで

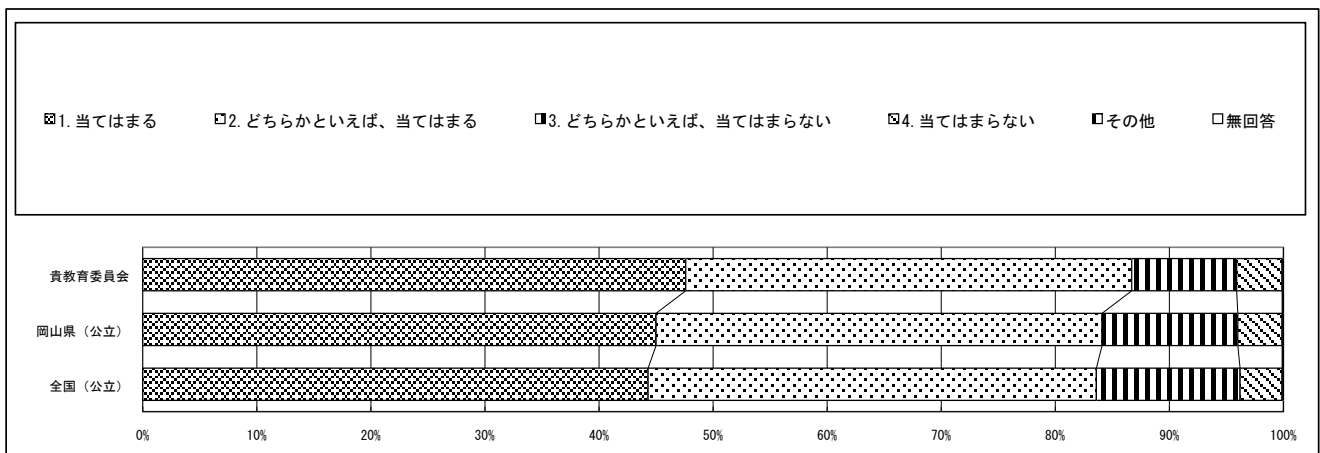
※2：質問番号（国1）と（国2）、（算1）と（算2）は、それぞれ国語、算数の調査を4月18日以降4月28日までに実施した調査の結果を集計した値である。

※3：①～③の表の「児童数」は、この集計の対象となった児童数である。

質問番号	質問事項										
(41)	学級活動における学級での話し合いを生かして、今、自分が努力すべきことを決めて取り組んでいますか										
選択肢	1	2	3	4	5	6	7	8	9	その他	無回答
貴教育委員会	30.3	46.5	18.2	5.0						0.0	0.0
岡山県（公立）	31.6	44.6	18.7	4.9						0.0	0.2
全国（公立）	30.6	45.1	19.1	5.1						0.0	0.1



質問番号	質問事項										
(42)	道徳の授業では、自分の考えを深めたり、学級やグループで話し合ったりする活動に取り組んでいますか										
選択肢	1	2	3	4	5	6	7	8	9	その他	無回答
貴教育委員会	47.6	39.1	9.2	4.0						0.0	0.1
岡山県（公立）	45.0	39.1	11.9	3.9						0.0	0.1
全国（公立）	44.3	39.3	12.6	3.7						0.0	0.1



回答結果集計 [児童質問紙]

津山市教育委員会一児童

※1：質問番号（1）～（59）は、次の期間に実施した調査の結果を集計した値である。

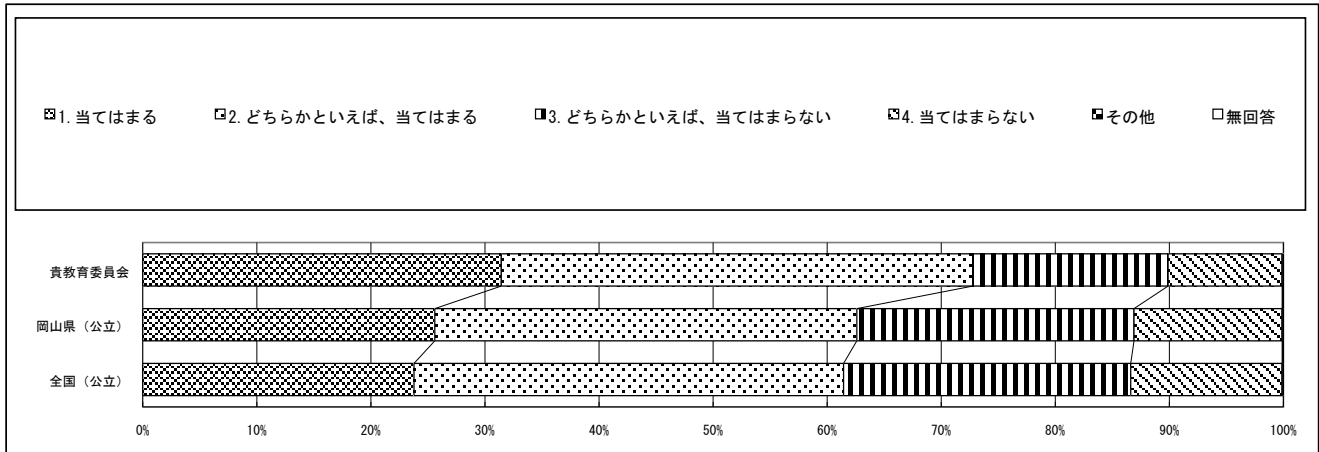
紙冊子で実施： 4月18日以降4月28日まで

オンライン方式で実施： 4月10日以降5月16日まで

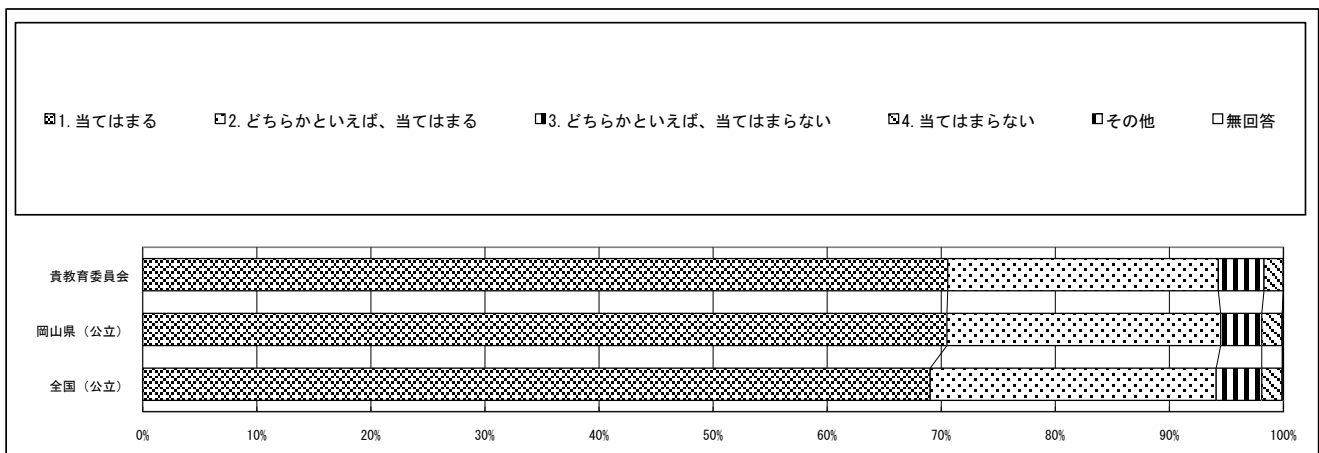
※2：質問番号（国1）と（国2）、（算1）と（算2）は、それぞれ国語、算数の調査を4月18日以降4月28日までに実施した調査の結果を集計した値である。

※3：①～③の表の「児童数」は、この集計の対象となった児童数である。

質問番号	質問事項										
(43)	国語の勉強は好きですか										
選択肢	1	2	3	4	5	6	7	8	9	その他	無回答
貴教育委員会	31.4	41.3	17.1	10.0						0.0	0.1
岡山県（公立）	25.6	37.0	24.3	13.0						0.0	0.1
全国（公立）	23.8	37.7	25.2	13.3						0.0	0.1



質問番号	質問事項										
(44)	国語の勉強は大切だと思いますか										
選択肢	1	2	3	4	5	6	7	8	9	その他	無回答
貴教育委員会	70.5	23.7	4.0	1.7						0.0	0.0
岡山県（公立）	70.5	24.0	3.6	1.8						0.0	0.1
全国（公立）	69.1	25.1	4.0	1.8						0.0	0.1

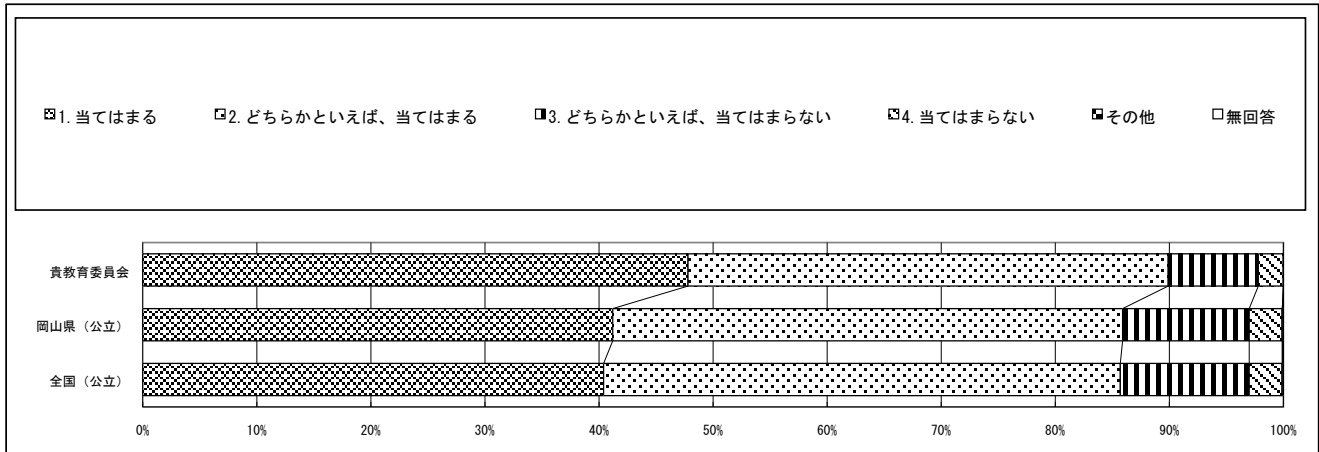


回答結果集計 [児童質問紙]

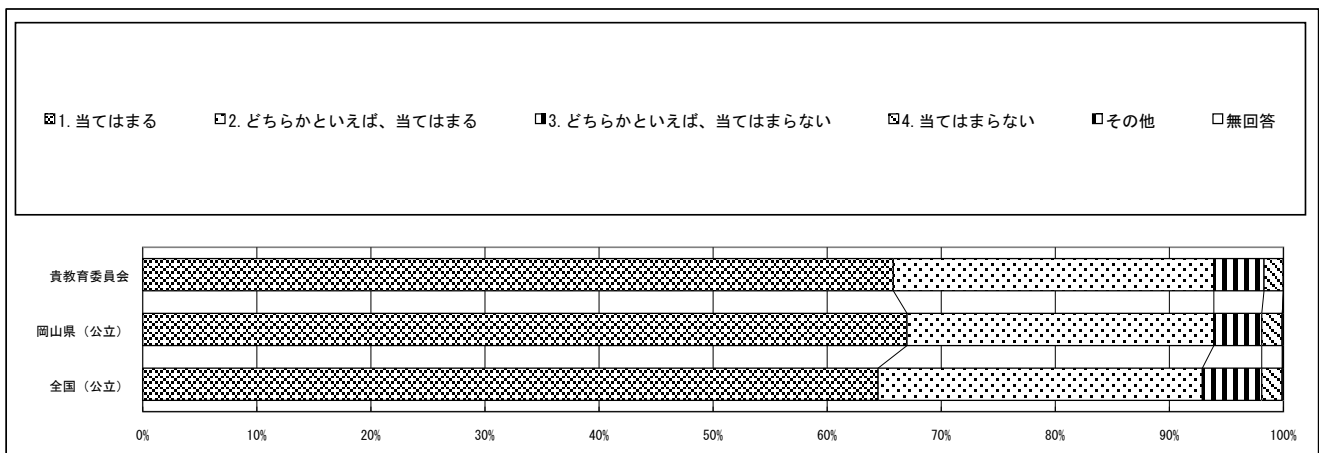
津山市教育委員会一児童

※1：質問番号（1）～（59）は、次の期間に実施した調査の結果を集計した値である。
 紙冊子で実施： 4月18日以降4月28日まで
 オンライン方式で実施： 4月10日以降5月16日まで
 ※2：質問番号（国1）と（国2）、（算1）と（算2）は、それぞれ国語、算数の調査を4月18日以降4月28日までに実施した調査の結果を集計した値である。
 ※3：①～③の表の「児童数」は、この集計の対象となった児童数である。

質問番号	質問事項										
(45)	国語の授業の内容はよく分かりますか										
選択肢	1	2	3	4	5	6	7	8	9	その他	無回答
貴教育委員会	47.8	42.1	7.9	2.2						0.0	0.0
岡山県（公立）	41.2	44.7	11.1	2.9						0.0	0.1
全国（公立）	40.4	45.3	11.3	2.9						0.0	0.1



質問番号	質問事項										
(46)	国語の授業で学習したことは、将来、社会に出たときに役に立つと思いますか										
選択肢	1	2	3	4	5	6	7	8	9	その他	無回答
貴教育委員会	65.8	28.1	4.4	1.7						0.0	0.0
岡山県（公立）	67.0	26.9	4.2	1.8						0.0	0.1
全国（公立）	64.4	28.4	5.2	1.8						0.0	0.1



回答結果集計 [児童質問紙]

津山市教育委員会一児童

※1：質問番号（1）～（59）は、次の期間に実施した調査の結果を集計した値である。

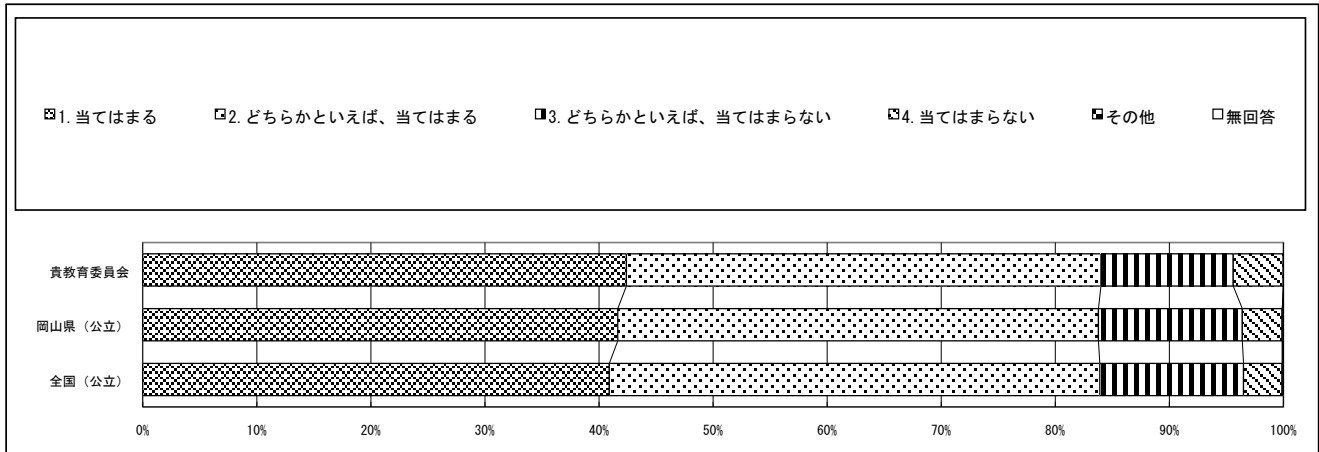
紙冊子で実施： 4月18日以降4月28日まで

オンライン方式で実施： 4月10日以降5月16日まで

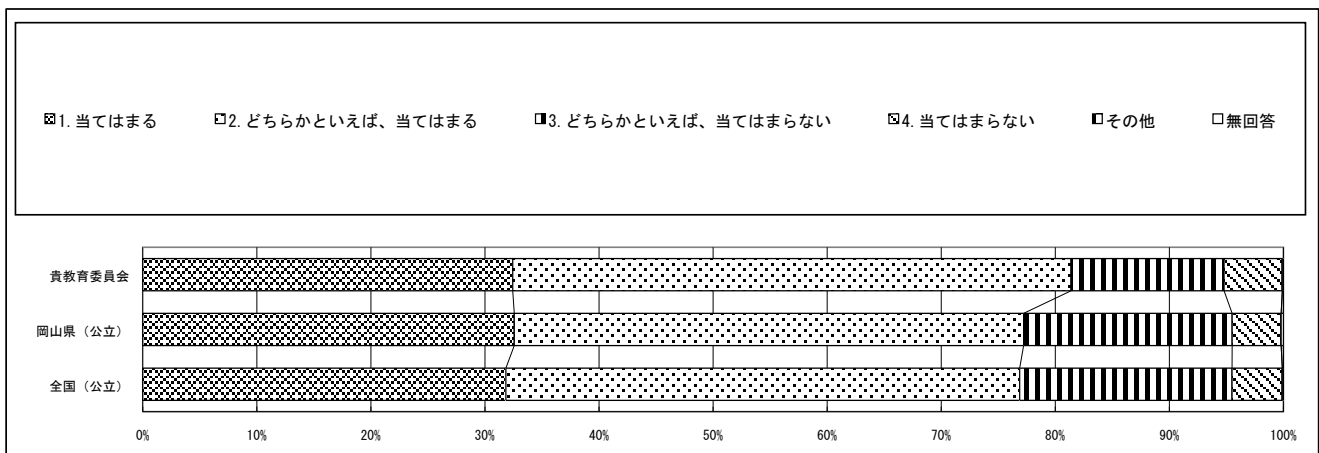
※2：質問番号（国1）と（国2）、（算1）と（算2）は、それぞれ国語、算数の調査を4月18日以降4月28日までに実施した調査の結果を集計した値である。

※3：①～③の表の「児童数」は、この集計の対象となった児童数である。

質問番号	質問事項										
(47)	国語の授業で、言葉には、相手との好ましい関係をつくる働きがあることについて学んでいますか										
選択肢	1	2	3	4	5	6	7	8	9	その他	無回答
貴教育委員会	42.4	41.6	11.6	4.4						0.0	0.0
岡山県（公立）	41.6	42.1	12.6	3.5						0.0	0.1
全国（公立）	40.9	43.0	12.6	3.4						0.0	0.1



質問番号	質問事項										
(48)	国語の授業で、立場や考えの違いを意識して話し合い、自分とは違う意見を生かして自分の考えをまとめていますか										
選択肢	1	2	3	4	5	6	7	8	9	その他	無回答
貴教育委員会	32.4	48.9	13.4	5.1						0.0	0.1
岡山県（公立）	32.6	44.7	18.3	4.3						0.0	0.2
全国（公立）	31.8	45.0	18.6	4.4						0.0	0.1

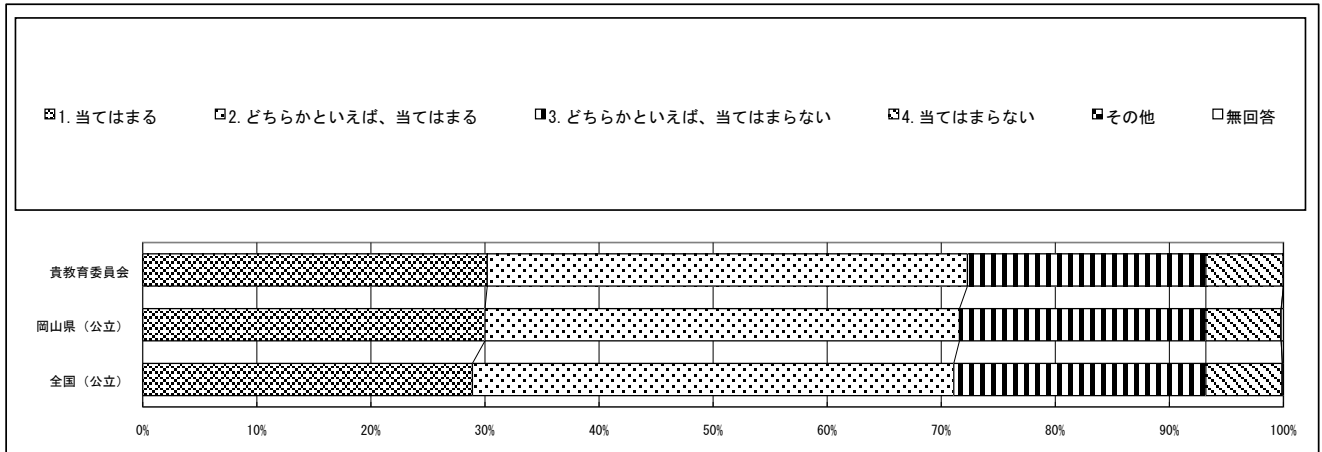


回答結果集計 [児童質問紙]

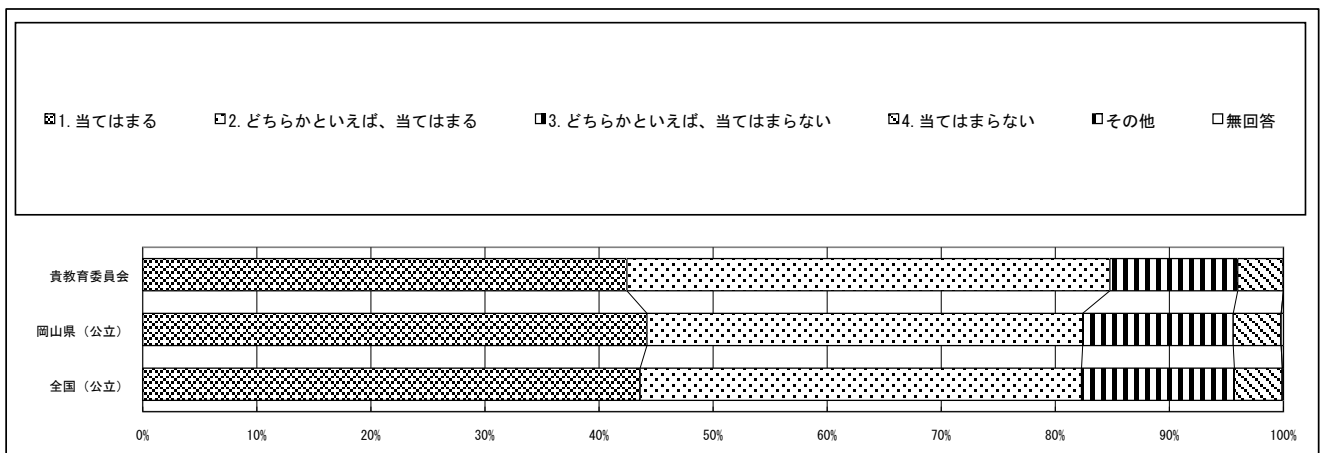
津山市教育委員会一児童

※1：質問番号（1）～（59）は、次の期間に実施した調査の結果を集計した値である。
 紙冊子で実施： 4月18日以降4月28日まで
 オンライン方式で実施： 4月10日以降5月16日まで
 ※2：質問番号（国1）と（国2）、（算1）と（算2）は、それぞれ国語、算数の調査を4月18日以降4月28日までに実施した調査の結果を集計した値である。
 ※3：①～③の表の「児童数」は、この集計の対象となった児童数である。

質問番号	質問事項										
(49)	国語の授業で、書いた文章の感想や意見を学級の友達と伝え合い、自分の文章のよいところを見付けていますか										
選択肢	1	2	3	4	5	6	7	8	9	その他	無回答
貴教育委員会	30.2	42.1	20.9	6.8						0.0	0.0
岡山県（公立）	30.0	41.6	21.6	6.6						0.0	0.2
全国（公立）	28.9	42.2	22.1	6.7						0.0	0.1



質問番号	質問事項										
(50)	国語の授業で、物語を読むときに、登場人物の性格や特徴、物語全体を具体的にイメージし、どのような表現で描かれているのかに着目していますか										
選択肢	1	2	3	4	5	6	7	8	9	その他	無回答
貴教育委員会	42.4	42.3	11.2	4.0						0.0	0.0
岡山県（公立）	44.2	38.2	13.2	4.2						0.0	0.2
全国（公立）	43.6	38.7	13.4	4.2						0.0	0.1

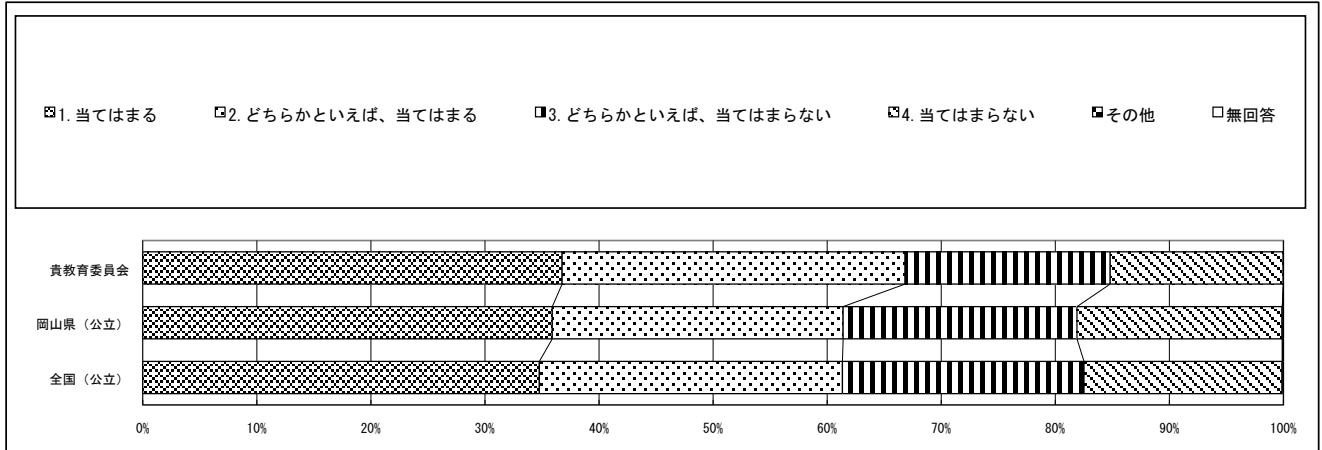


回答結果集計 [児童質問紙]

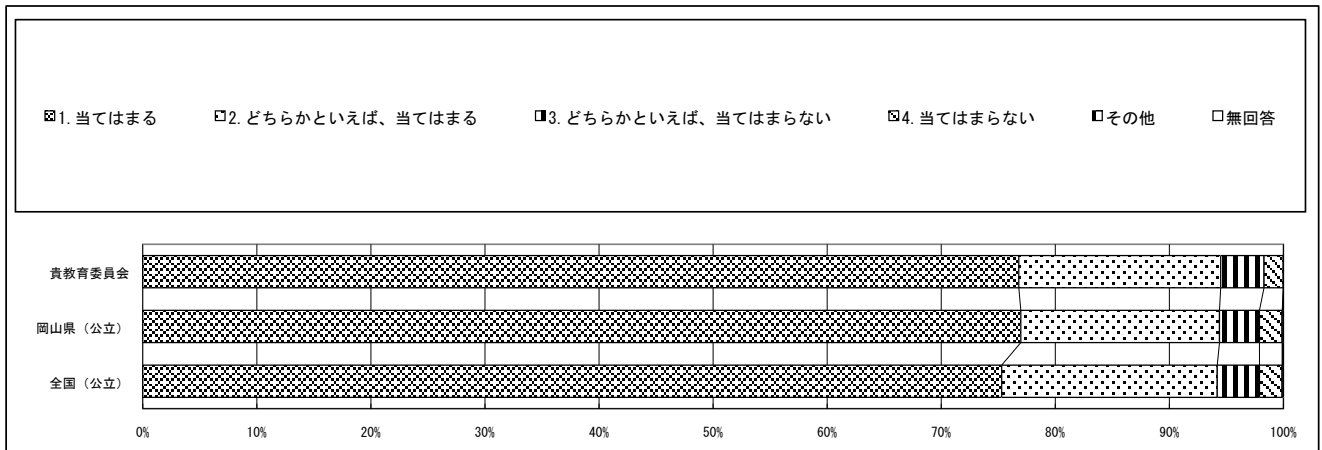
津山市教育委員会一児童

※1：質問番号（1）～（59）は、次の期間に実施した調査の結果を集計した値である。
 紙冊子で実施： 4月18日以降4月28日まで
 オンライン方式で実施： 4月10日以降5月16日まで
 ※2：質問番号（国1）と（国2）、（算1）と（算2）は、それぞれ国語、算数の調査を4月18日以降4月28日までに実施した調査の結果を集計した値である。
 ※3：①～③の表の「児童数」は、この集計の対象となった児童数である。

質問番号	質問事項										
(51)	算数の勉強は好きですか										
選択肢	1	2	3	4	5	6	7	8	9	その他	無回答
貴教育委員会	36.8	30.1	18.0	15.2						0.0	0.0
岡山県（公立）	35.9	25.5	20.5	18.0						0.0	0.1
全国（公立）	34.8	26.6	21.2	17.4						0.0	0.1



質問番号	質問事項										
(52)	算数の勉強は大切だと思いますか										
選択肢	1	2	3	4	5	6	7	8	9	その他	無回答
貴教育委員会	76.8	17.7	3.8	1.7						0.0	0.0
岡山県（公立）	76.9	17.4	3.5	2.0						0.0	0.1
全国（公立）	75.3	18.9	3.7	2.0						0.0	0.1

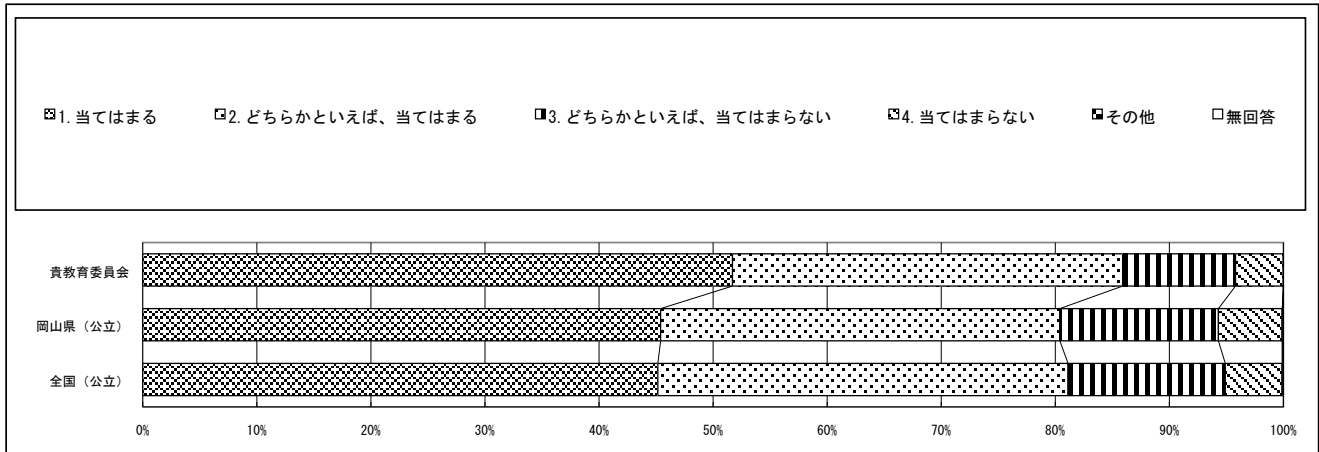


回答結果集計 [児童質問紙]

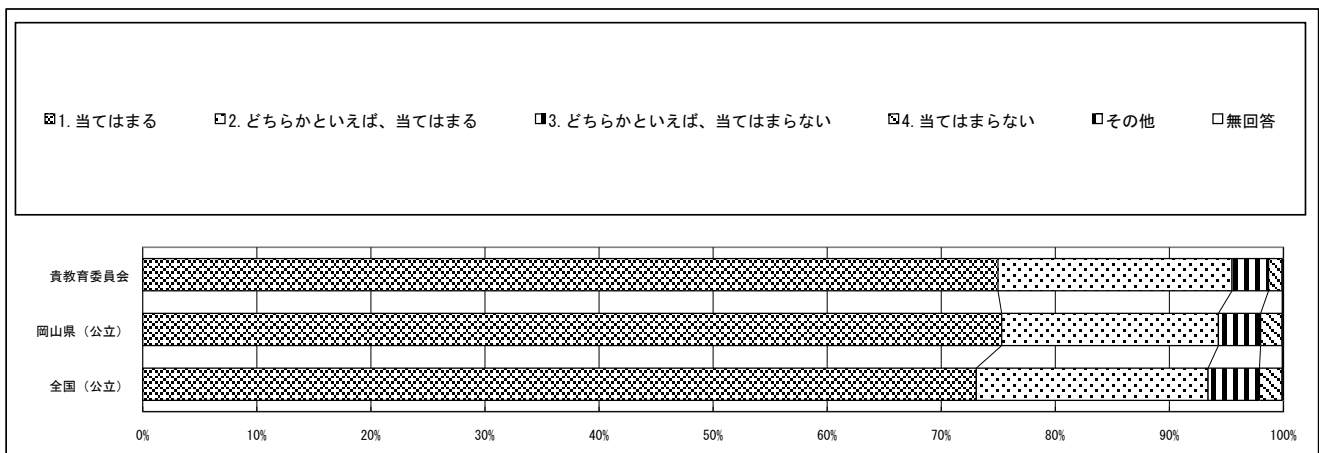
津山市教育委員会一児童

※1：質問番号（1）～（59）は、次の期間に実施した調査の結果を集計した値である。
 紙冊子で実施： 4月18日以降4月28日まで
 オンライン方式で実施： 4月10日以降5月16日まで
 ※2：質問番号（国1）と（国2）、（算1）と（算2）は、それぞれ国語、算数の調査を4月18日以降4月28日までに実施した調査の結果を集計した値である。
 ※3：①～③の表の「児童数」は、この集計の対象となった児童数である。

質問番号	質問事項										
(53)	算数の授業の内容はよく分かりますか										
選択肢	1	2	3	4	5	6	7	8	9	その他	無回答
貴教育委員会	51.7	34.2	9.9	4.2						0.0	0.0
岡山県（公立）	45.4	35.0	13.9	5.6						0.0	0.1
全国（公立）	45.2	36.0	13.8	5.0						0.0	0.1



質問番号	質問事項										
(54)	算数の授業で学習したことは、将来、社会に出たときに役に立つと思いますか										
選択肢	1	2	3	4	5	6	7	8	9	その他	無回答
貴教育委員会	74.9	20.5	3.2	1.2						0.0	0.1
岡山県（公立）	75.3	19.0	3.7	1.9						0.0	0.1
全国（公立）	73.0	20.3	4.5	2.0						0.0	0.1



回答結果集計 [児童質問紙]

津山市教育委員会一児童

※1：質問番号（1）～（59）は、次の期間に実施した調査の結果を集計した値である。

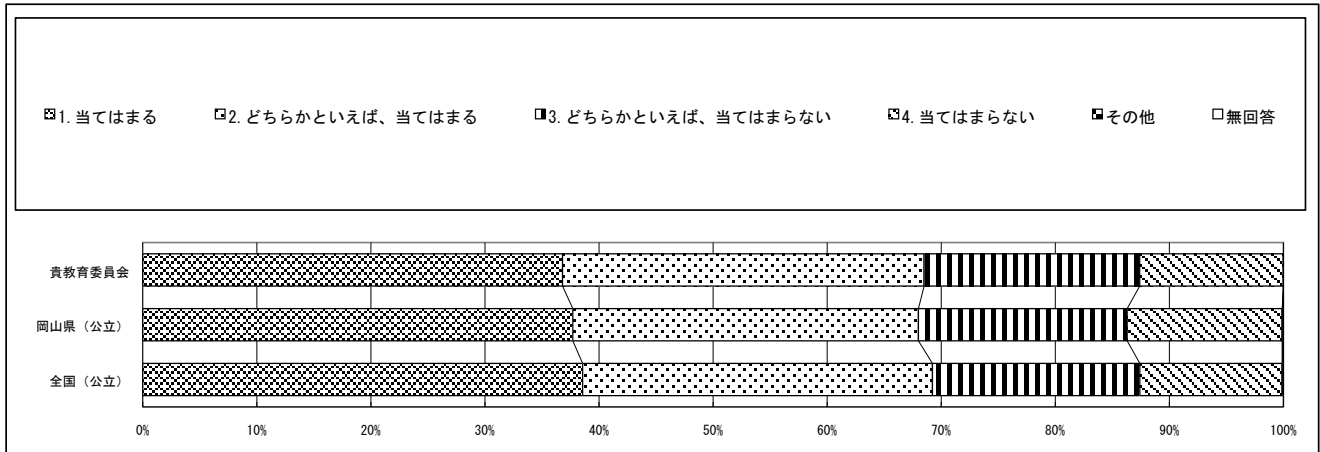
紙冊子で実施： 4月18日以降4月28日まで

オンライン方式で実施： 4月10日以降5月16日まで

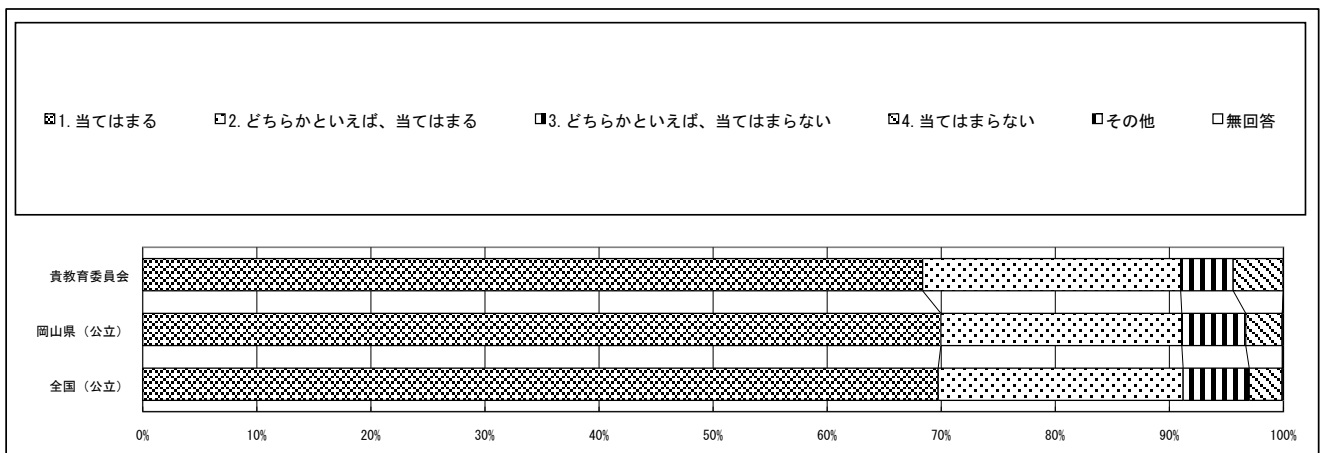
※2：質問番号（国1）と（国2）、（算1）と（算2）は、それぞれ国語、算数の調査を4月18日以降4月28日までに実施した調査の結果を集計した値である。

※3：①～③の表の「児童数」は、この集計の対象となった児童数である。

質問番号	質問事項										
(55)	英語の勉強は好きですか										
選択肢	1	2	3	4	5	6	7	8	9	その他	無回答
貴教育委員会	36.8	31.7	18.9	12.6						0.0	0.0
岡山県（公立）	37.7	30.3	18.3	13.6						0.0	0.1
全国（公立）	38.6	30.7	18.2	12.5						0.0	0.1



質問番号	質問事項										
(56)	英語の勉強は大切だと思いますか										
選択肢	1	2	3	4	5	6	7	8	9	その他	無回答
貴教育委員会	68.3	22.6	4.6	4.4						0.0	0.0
岡山県（公立）	69.9	21.1	5.6	3.2						0.0	0.1
全国（公立）	69.8	21.5	5.8	2.9						0.0	0.1

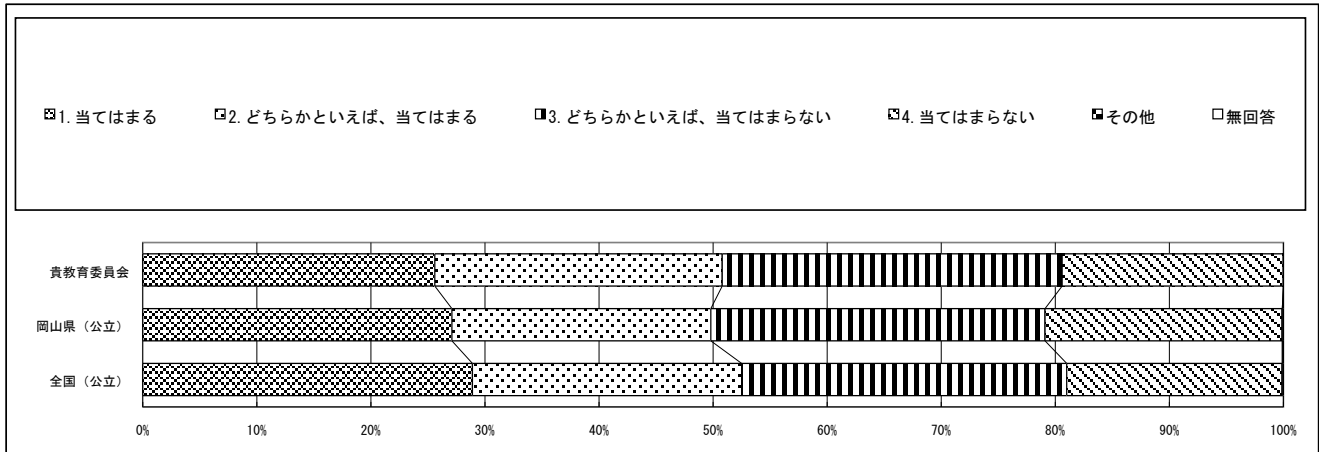


回答結果集計 [児童質問紙]

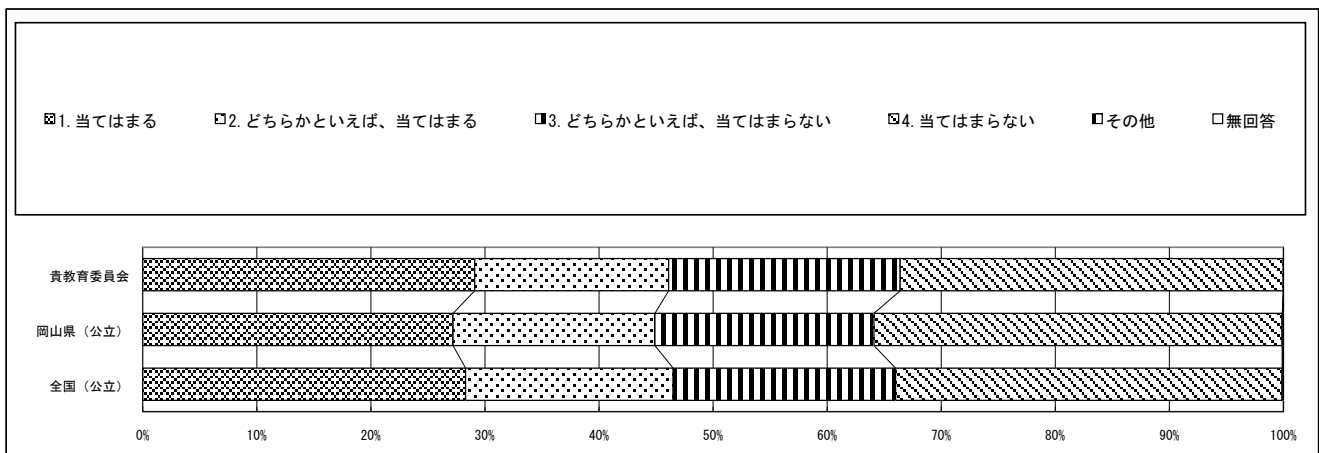
津山市教育委員会一児童

※1：質問番号（1）～（59）は、次の期間に実施した調査の結果を集計した値である。
 紙冊子で実施： 4月18日以降4月28日まで
 オンライン方式で実施： 4月10日以降5月16日まで
 ※2：質問番号（国1）と（国2）、（算1）と（算2）は、それぞれ国語、算数の調査を4月18日以降4月28日までに実施した調査の結果を集計した値である。
 ※3：①～③の表の「児童数」は、この集計の対象となった児童数である。

質問番号	質問事項										
(57)	将来、積極的に英語を使うような生活をしたり職業に就いたりしたいと思いますか										
選択肢	1	2	3	4	5	6	7	8	9	その他	無回答
貴教育委員会	25.6	25.2	29.8	19.4						0.0	0.0
岡山県（公立）	27.1	22.7	29.3	20.8						0.0	0.1
全国（公立）	28.9	23.6	28.5	18.9						0.0	0.1



質問番号	質問事項										
(58)	これまで、学校の授業以外で、英語を使う機会がありましたか（地域の人や外国にいる人と英語で話す、英語で手紙や電子メールを書く、英語のテレビやホームページを見る、PC・タブレットなどのICT機器を利用して他者と英語で交流する、英会話教室に通うなど）										
選択肢	1	2	3	4	5	6	7	8	9	その他	無回答
貴教育委員会	29.1	17.0	20.3	33.6						0.0	0.0
岡山県（公立）	27.2	17.7	19.2	35.8						0.0	0.1
全国（公立）	28.3	18.2	19.5	33.9						0.0	0.1

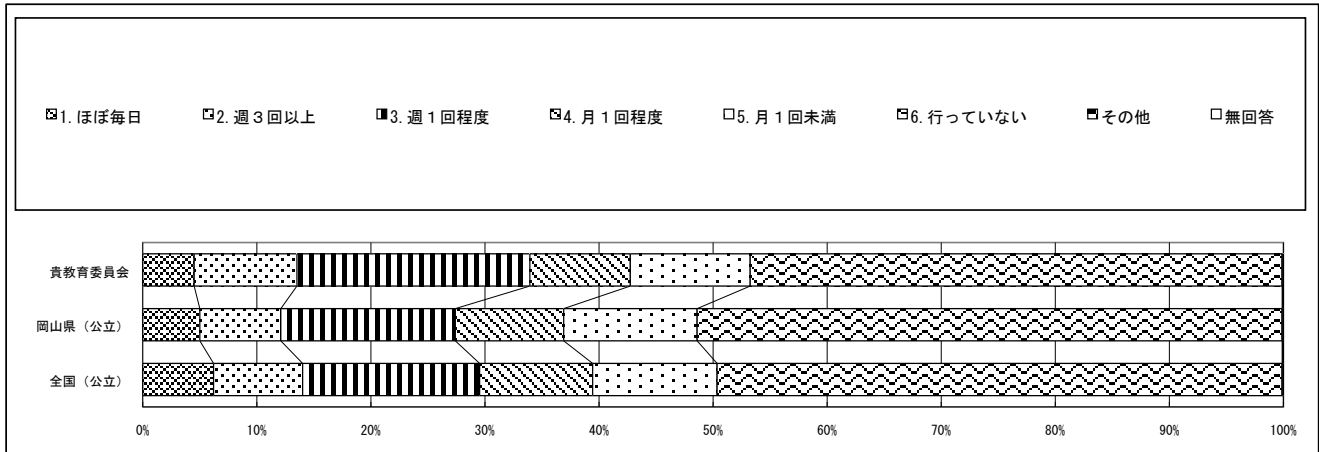


回答結果集計 [児童質問紙]

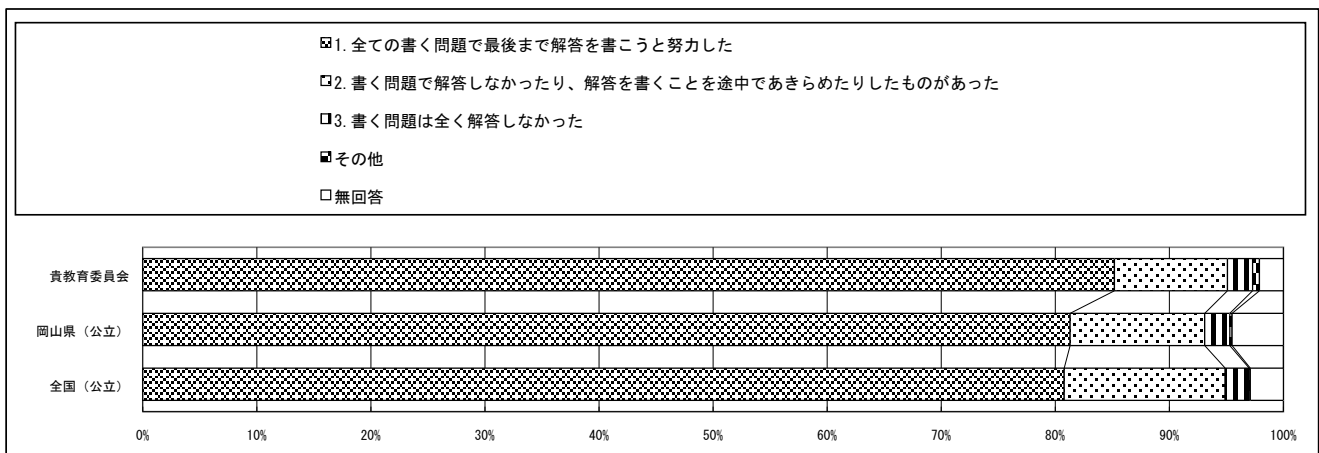
津山市教育委員会一児童

※1：質問番号(1)～(59)は、次の期間に実施した調査の結果を集計した値である。
 紙冊子で実施： 4月18日以降4月28日まで
 オンライン方式で実施： 4月10日以降5月16日まで
 ※2：質問番号(国1)と(国2)、(算1)と(算2)は、それぞれ国語、算数の調査を4月18日以降4月28日までに実施した調査の結果を集計した値である。
 ※3：①～③の表の「児童数」は、この集計の対象となった児童数である。

質問番号	質問事項										
(59)	家庭学習の課題(宿題)として、どの程度PC・タブレットなどのICT機器を使用して、英語の音声を開いたり英語を話す練習をしたりしていますか										
選択肢	1	2	3	4	5	6	7	8	9	その他	無回答
貴教育委員会	4.5	9.0	20.4	8.8	10.5	46.6				0.0	0.1
岡山県(公立)	5.0	7.1	15.3	9.5	11.7	51.3				0.0	0.1
全国(公立)	6.2	7.8	15.5	9.9	10.9	49.5				0.0	0.1



質問番号	質問事項										
(国1)	今回の国語の問題では、解答を文章で書く問題がありました。それらの問題について、どのように解答しましたか										
選択肢	1	2	3	4	5	6	7	8	9	その他	無回答
貴教育委員会	85.1	9.9	2.2							0.6	2.1
岡山県(公立)	81.3	11.8	2.2							0.2	4.5
全国(公立)	80.7	14.1	2.1							0.1	2.9

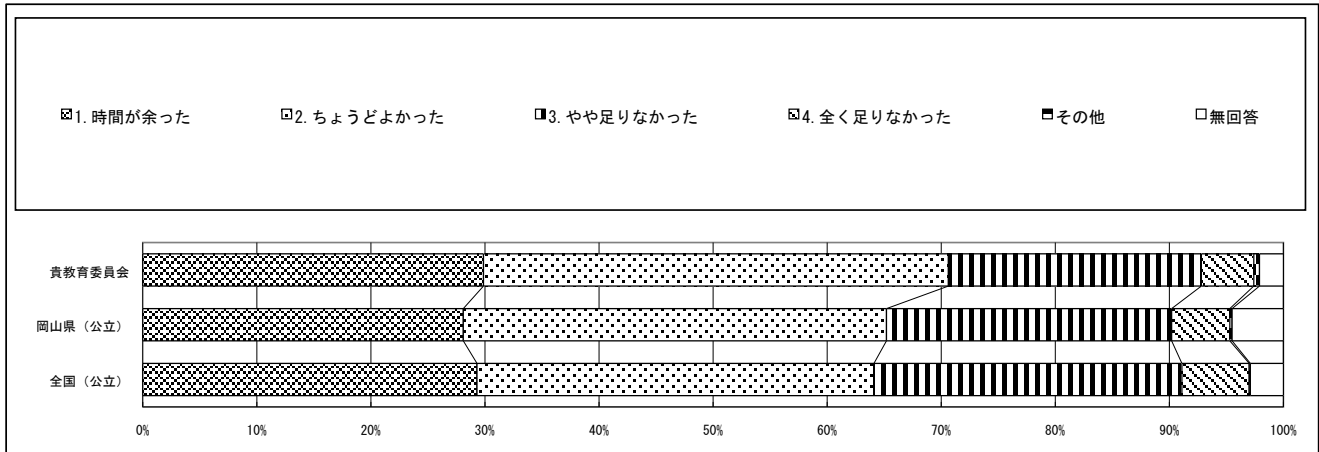


回答結果集計 [児童質問紙]

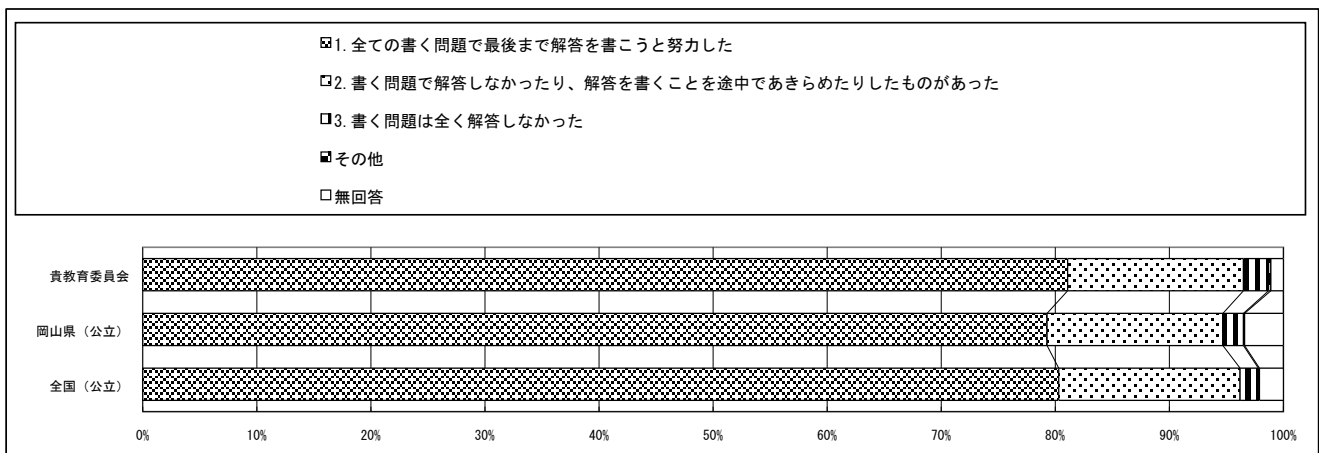
津山市教育委員会一児童

※1：質問番号（1）～（59）は、次の期間に実施した調査の結果を集計した値である。
 紙冊子で実施： 4月18日以降4月28日まで
 オンライン方式で実施： 4月10日以降5月16日まで
 ※2：質問番号（国1）と（国2）、（算1）と（算2）は、それぞれ国語、算数の調査を4月18日以降4月28日までに実施した調査の結果を集計した値である。
 ※3：①～③の表の「児童数」は、この集計の対象となった児童数である。

質問番号	質問事項										
(国2)	解答時間は十分でしたか（国語）										
選択肢	1	2	3	4	5	6	7	8	9	その他	無回答
貴教育委員会	29.9	40.8	22.2	4.6						0.5	2.1
岡山県（公立）	28.1	37.1	25.0	5.1						0.2	4.5
全国（公立）	29.3	34.8	27.0	5.9						0.1	2.9



質問番号	質問事項										
(算1)	今回の算数の問題では、言葉や数、式を使って、わけや求め方などを書く問題がありました。それらの問題について、どのように解答しましたか										
選択肢	1	2	3	4	5	6	7	8	9	その他	無回答
貴教育委員会	81.0	15.4	2.2							0.2	1.1
岡山県（公立）	79.2	15.4	1.8							0.1	3.4
全国（公立）	80.3	15.9	1.6							0.1	2.1



回答結果集計 [児童質問紙]

津山市教育委員会一児童

- ※1：質問番号（1）～（59）は、次の期間に実施した調査の結果を集計した値である。
紙冊子で実施： 4月18日以降4月28日まで
オンライン方式で実施： 4月10日以降5月16日まで
- ※2：質問番号（国1）と（国2）、（算1）と（算2）は、それぞれ国語、算数の調査を4月18日以降4月28日までに実施した調査の結果を集計した値である。
- ※3：①～③の表の「児童数」は、この集計の対象となった児童数である。

質問番号	質問事項										
(算2)	解答時間は十分でしたか(算数)										
選択肢	1	2	3	4	5	6	7	8	9	その他	無回答
貴教育委員会	56.8	25.0	13.8	3.1						0.2	1.1
岡山県(公立)	57.3	24.3	11.8	3.1						0.1	3.4
全国(公立)	61.7	22.8	10.9	2.5						0.1	2.1

