

施設別カルテ







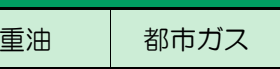
データ年度	令和4年度	財産ID	69
-------	-------	------	----

施設名称	鶴山公園		
------	------	--	--

設置目的	公園利用者のための便益施設	所管部課	都市建設部 都市基盤整備課
------	---------------	------	---------------

建物基本状況							
所在地	津山市山下 132	敷地面積	82,492.80㎡	避難所	○	平成29年度 再編基本計画 判定	1(鶴山館3)
階数	平家建て	土地所有	津山市	投票所	×		
大分類	公園	土地借地面積	0.00㎡	バリアフリー設備			
中分類	公園	総延床面積	693.90㎡	入口スロープ	○	バリアフリートイレ	○
財産区分	行政財産	非常用発電機	×	エレベーター	×	AED	○
行政機能	無し	太陽光発電設備	×	自動ドア	×	おもいやり駐車場	○

管理運営情報			施設外観 
管理形態	指定管理		
運営管理者	(公社)津山市観光協会		
開館時間	1~3月 8:40~17:00 4月~9月 8:40~19:00		
休館日	年末年始		
備考		施設HP	
	-		

主な構成施設(棟)							
建物名	構造	建築年度	築年数		延べ床面積 (㎡)	耐震 診断	耐震 補強
			築後	耐用年数			
鶴山館	木造	1904年	築後 119年		490.50㎡	不要	不要
表門切符売場	コンクリートブロック造	不明	不明		15.50㎡	不要	不要
鶴山館前便所	木造	1986年	築後 37年		33.36㎡	不要	不要
便所(切符売場前)	木造	1987年	築後 36年		21.10㎡	不要	不要
			築後 50年				
便所(厩堀前)	木造	1990年	築後 33年		61.73㎡	不要	不要
			築後 50年				

環境負荷データ(令和4年度)						
項目	灯油	重油	都市ガス	液化石油ガス(LPG)	電気	合計
年間エネルギー使用量(GJ)	0	0	0	1.619	355.540	357.160(GJ)
年間温室効果ガス排出量(t-CO2)	0	0	0	0.096	18.865	18.960(t-CO2)
延べ床面積1㎡あたりの年間温室効果ガス排出量(kg-CO2/㎡)	0	0	0	0.138	27.186	27.324(kg-CO2/㎡)

施設利用データ

データ項目	平成26年度	令和元年度	令和4年度	数値の説明
施設利用状況				
利用者数等	146,575	175,415	240,136	来園者数(人)
利用者数等	-	-	-	-

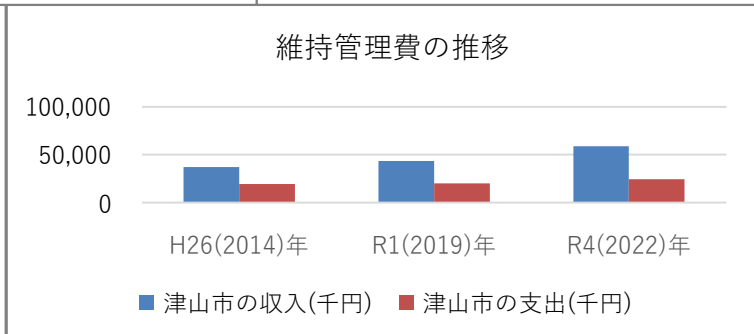
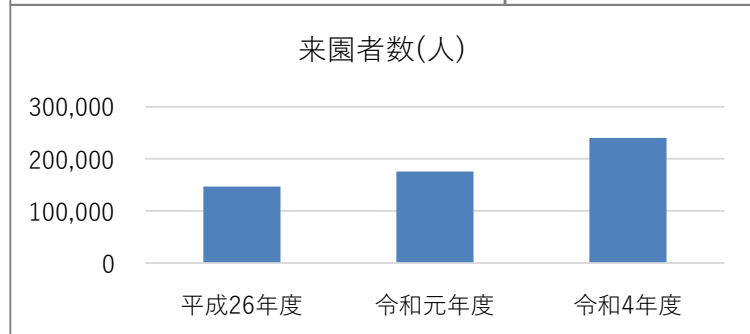
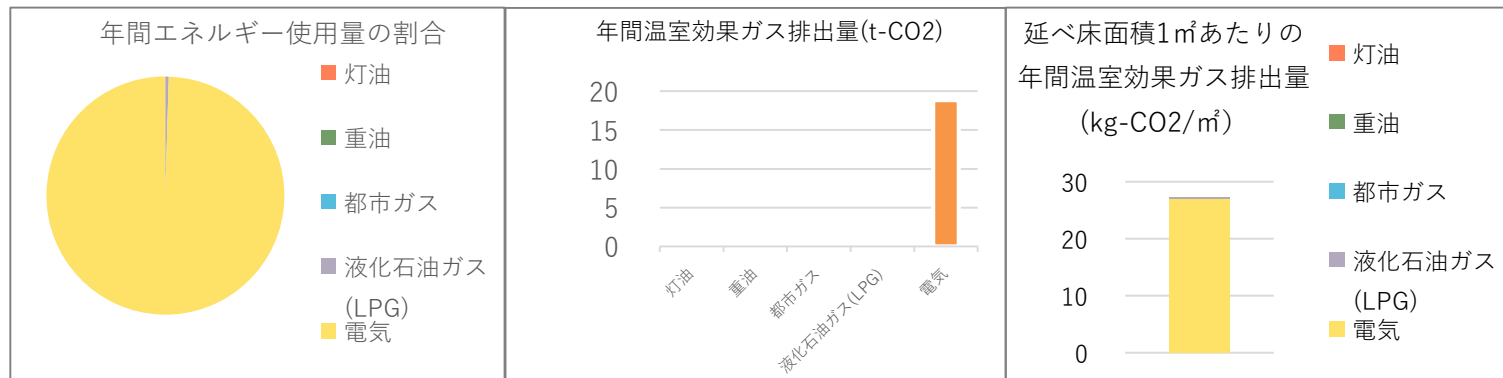
施設維持管理コストデータ

維持管理費の推移	津山市の収入(千円)				指定管理者の収入(千円)			
	区分	平成26年度	令和元年度	令和4年度	区分	平成26年度	令和元年度	令和4年度
	施設利用料	(33,259)	(40,952)	(50,644)	指定管理料	19,131	19,217	19,400
	補助金	(0)	(0)	(0)	施設利用料	33,258	40,953	50,644
	その他	(3,919)	(2,492)	(8,000)	自主事業	3,534	2,482	1,699
	合計	(37,178)	(43,444)	(58,644)	その他	1,406	1,510	2,500
	合計	(37,178)	(43,444)	(58,644)	合計	57,329	64,162	74,243
	津山市の支出(千円)				指定管理者の支出(千円)			
	区分	平成26年度	令和元年度	令和4年度	区分	平成26年度	令和元年度	令和4年度
	光熱水費	198	214	322	人件費	36,779	32,549	32,802
	修繕費	0	532	503	光熱水費	1,998	2,190	2,869
	その他需用費	0	0	0	修繕・消耗品費等	1,652	3,846	5,805
	役務費	0	0	157	備品購入費	0	0	752
	委託料	19,132	19,217	21,629	委託料(施設管理)	6,979	6,507	5,602
	使用料及び賃借料	0	53	63	負担金・公租公課	2,717	4,548	5,395
工事請負費	0	0	1,799	事業費・誘客促進費	5,704	4,592	4,839	
備品購入費	0	0	0	雑費(借金返済)	1,500	4,681	0	
負担金補助及び交付金	0	0	0	合計	57,329	58,913	58,064	
合計	19,330	20,016	24,473					
年間運営費用(千円)				負担割合	受益者負担割合(受益者：公費)			
83,117					受益者	2	： 8	公費
施設運営費(令和4年度)	年間運営費用(千円)			面積1㎡当たり(円)	利用者一人当たり(円)			市民一人当たり(円)
	83,117				210			
負担額(令和4年度)	面積1㎡当たり(円)			利用者一人当たり(円)			市民一人当たり(円)	
	35,268			210				

※「コスト計算 利用者一人当たり」は、利用者(受益者)が施設利用の際に、実際に負担している金額 【施設利用料/利用者数】

※「コスト計算 市民一人当たり」は、公費負担分を人口で割ったもの 【(支出合計 - 収入合計) ÷ 人口】 ⇒ ※指定管理施設：【支出合計 ÷ 人口】

※ 人口は、令和5年3月31日現在の住民基本台帳人口および外国人登録人口の96,920人を使用



施設別カルテ

データ年度	令和4年度	財産ID	70
-------	-------	------	----

施設名称	衆楽公園		
------	------	--	--

設置目的	公園管理施設	所管部課	都市建設部 都市基盤整備課
------	--------	------	---------------

建物基本状況

所在地	津山市山北 541 - 1	敷地面積	80,804.17㎡	避難所	×	平成29年度 再編基本計画 判定	2
階数	平家建て、2階建て	土地所有	津山市	投票所	×		
大分類	公園	土地借地面積	0.00㎡	バリアフリー設備			
中分類	公園	総延床面積	655.00㎡	入口スロープ	○	バリアフリートイレ	○
財産区分	行政財産	非常用発電機	×	エレベーター	×	AED	×
行政機能	無し	太陽光発電設備	×	自動ドア	×	おもいやり駐車場	○

管理運営情報

管理形態	一部委託	施設外観 
運営管理者	-	
開館時間	1月～3月、11月～12月 7:00～17:00 / 4月～10月 7:00～20:00	
休館日	0	
備考	施設HP	
		

主な構成施設(棟)

建物名	構造	建築年度	築年数		延べ床面積 (㎡)	耐震 診断	耐震 補強
			不明	耐用年数			
迎賓館	木造	不明	不明		306.74㎡	未実施	不明
余芳閣	木造	不明	不明		117.82㎡	未実施	未実施
便所(衆楽園)	木造	不明	不明		38.50㎡	未実施	未実施
管理棟	軽量鉄骨造	不明	不明		42.11㎡	未実施	未実施
便所(西)	鉄筋コンクリート造	不明	不明		35.82㎡	未実施	未実施

環境負荷データ(令和4年度)

項目	灯油	重油	都市ガス	液化石油ガス(LPG)	電気	合計
年間エネルギー使用量(GJ)	0	0	0	0	173.249	173.249(GJ)
年間温室効果ガス排出量(t-CO2)	0	0	0	0	9.192	9.192(t-CO2)
延べ床面積1㎡あたりの年間温室効果ガス排出量(kg-CO2/㎡)	0	0	0	0	14.034	14.034(kg-CO2/㎡)

施設利用データ

データ項目	平成26年度	令和元年度	令和4年度	数値の説明
施設利用状況				
利用者数等	-	-	32,230	来園者数(人)
利用者数等	-	-	-	貸室利用件数(件)

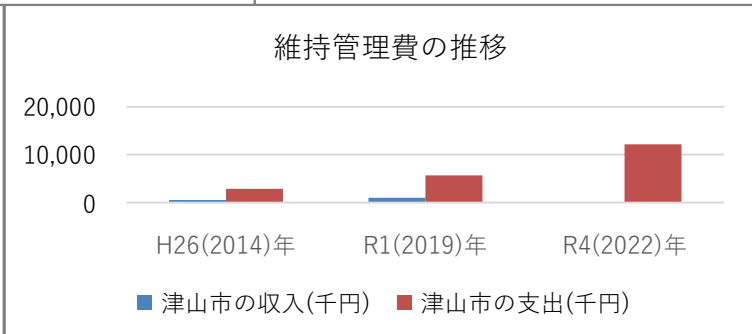
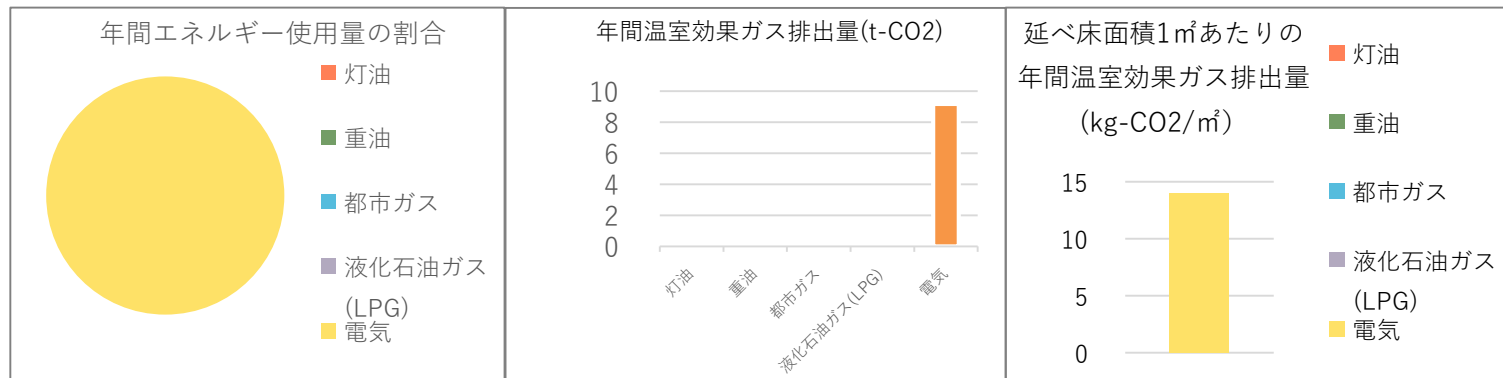
施設維持管理コストデータ

維持管理費の推移	津山市の収入(千円)				指定管理者の収入(千円)			
	区分	平成26年度	令和元年度	令和4年度	区分	平成26年度	令和元年度	令和4年度
	施設利用料	553	323	0	指定管理料			
	補助金	0	685	0	施設利用料			
	その他	0	0	0	自主事業			
	合計	553	1,008	0	その他			
	合計				合計			
	津山市の支出(千円)				指定管理者の支出(千円)			
	区分	平成26年度	令和元年度	令和4年度	区分	平成26年度	令和元年度	令和4年度
	光熱水費	340	916	848	人件費			
	修繕費	250	40	146	需用費			
	その他需用費	0	0	0	役務費			
	役務費	0	90	88	委託料			
	委託料	2,291	2,045	7,289	使用料及び賃借料			
	使用料及び賃借料	0	181	67	原材料費			
工事請負費	0	2,376	3,729	備品購入費				
備品購入費	0	0	0	負担金・公租公課				
負担金補助及び交付金	0	0	0	合計				
合計	2,881	5,648	12,167	合計				
施設運営費(令和4年度)	年間運営費用(千円)			負担割合	受益者負担割合(受益者：公費)			
	12,167				受益者	2	： 8	公費
負担額(令和4年度)	面積1㎡当たり(円)		利用者一人当たり(円)		市民一人当たり(円)			
	18,575		0		125			

※「コスト計算 利用者一人当たり」は、利用者（受益者）が施設利用の際に、実際に負担している金額 【施設利用料／利用者数】

※「コスト計算 市民一人当たり」は、公費負担分を人口で割ったもの 【(支出合計 - 収入合計) ÷ 人口】 ⇒※指定管理施設：【支出合計 ÷ 人口】

※ 人口は、令和5年3月31日現在の住民基本台帳人口および外国人登録人口の96,920人を使用



施設別カルテ

データ年度	令和4年度	財産ID	71
-------	-------	------	----

施設名称	山下児童公園		
------	--------	--	--

設置目的	公園利用者のための便益施設	所管部課	都市建設部 都市基盤整備課
------	---------------	------	---------------

建物基本状況							
所在地	津山市山下 30 - 16	敷地面積	2,213.78㎡	避難所	×	平成29年度 再編基本計画 判定	1
階数	平家建て	土地所有	津山市	投票所	×		
大分類	公園	土地借地面積	0.00㎡	バリアフリー設備			
中分類	公園	総延床面積	38.99㎡	入口スロープ	○	バリアフリートイレ	○
財産区分	行政財産	非常用発電機	×	エレベーター	×	AED	×
行政機能	無し	太陽光発電設備	×	自動ドア	×	おもいやり駐車場	×

管理運営情報			施設外観
管理形態	一部委託		
運営管理者	-		
開館時間	常時開放		
休館日	-		
備考		施設HP	
-			

主な構成施設(棟)							
建物名	構造	建築年度	築年数		延べ床面積 (㎡)	耐震 診断	耐震 補強
			築後 32年	耐用年数			
便所	鉄筋コンクリート造	1991年	築後 32年		38.99㎡	不要	不要
			-				

環境負荷データ(令和4年度)						
項目	灯油	重油	都市ガス	液化石油ガス (LPG)	電気	合計
年間エネルギー使用量(GJ)	-	-	-	-	-	-
年間温室効果ガス排出量(t-CO2)	-	-	-	-	-	-
延べ床面積1㎡あたりの年間 温室効果ガス排出量(kg-CO2/㎡)	-	-	-	-	-	-

施設利用データ

データ項目	平成26年度	令和元年度	令和4年度	数値の説明
施設利用状況				
利用者数等	-	-	-	-
利用者数等	-	-	-	-

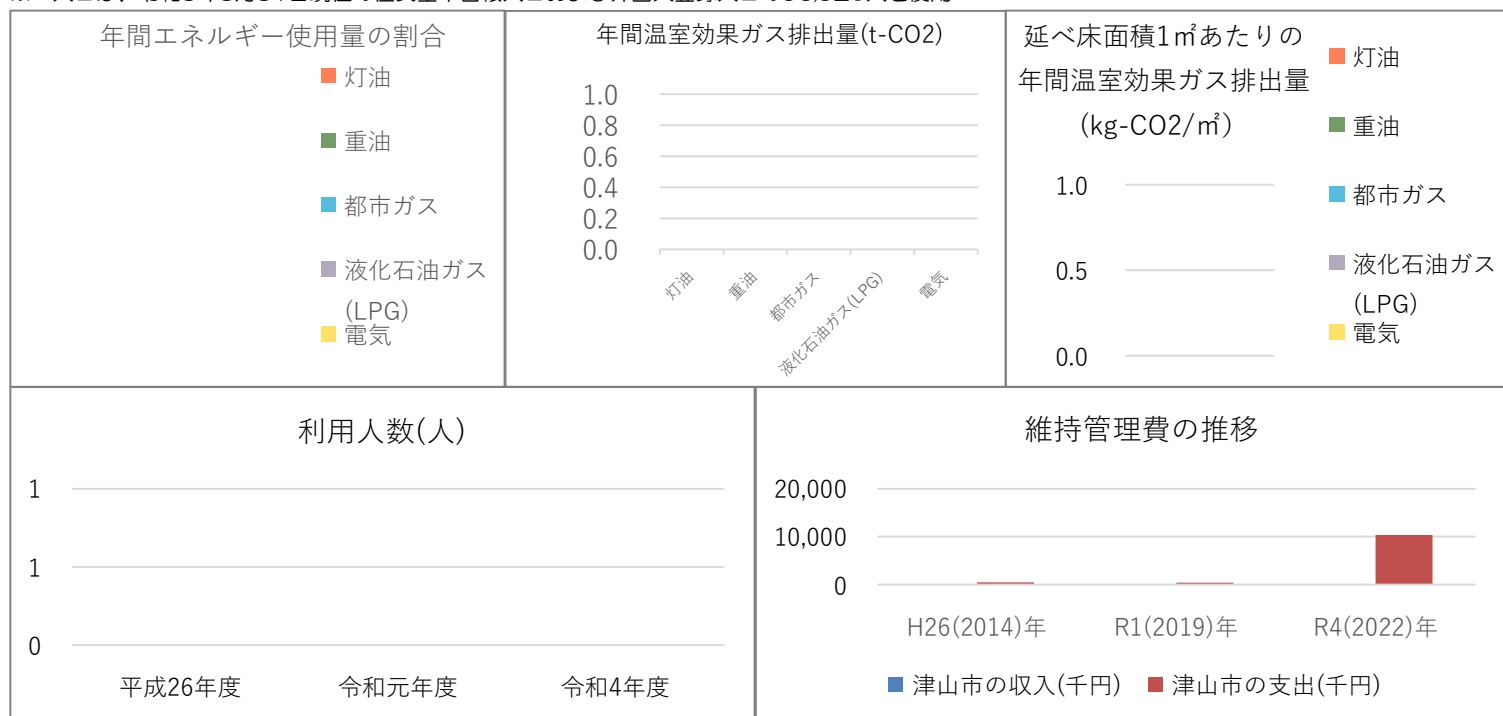
施設維持管理コストデータ

維持管理費の推移	津山市の収入(千円)				指定管理者の収入(千円)			
	区分	平成26年度	令和元年度	令和4年度	区分	平成26年度	令和元年度	令和4年度
	施設利用料	0	0	0	指定管理料			
	補助金	0	0	0	施設利用料			
	その他	0	0	0	自主事業			
	合計	0	0	0	その他			
	津山市の支出(千円)				指定管理者の支出(千円)			
	区分	平成26年度	令和元年度	令和4年度	区分	平成26年度	令和元年度	令和4年度
	光熱水費	0	68	123	人件費			
	修繕費	0	0	418	需用費			
	その他需用費	0	0	0	役務費			
	役務費	0	0	14	委託料			
	委託料	481	300	9,768	使用料及び賃借料			
	使用料及び賃借料	0	33	16	原材料費			
	工事請負費	0	0	0	備品購入費			
備品購入費	0	0	0	負担金・公租公課				
負担金補助及び交付金	0	0	0	合計				
合計	481	401	10,339					

施設運営費(令和4年度)	年間運営費用(千円)	負担割合	受益者負担割合(受益者：公費)
	10,339		受益者 0 : 10 公費

負担額(令和4年度)	面積1㎡当たり(円)	利用者一人当たり(円)	市民一人当たり(円)
	265,170	-	106

※「コスト計算 利用者一人当たり」は、利用者（受益者）が施設利用の際に、実際に負担している金額 【施設利用料／利用者数】
 ※「コスト計算 市民一人当たり」は、公費負担分を人口で割ったもの 【(支出合計 - 収入合計) ÷ 人口】 ⇒ ※指定管理施設：【支出合計 ÷ 人口】
 ※ 人口は、令和5年3月31日現在の住民基本台帳人口および外国人登録人口の96,920人を使用



施設別カルテ

データ年度	令和4年度	財産ID	72
-------	-------	------	----

施設名称	北園第一公園		
------	--------	--	--

設置目的	公園利用者のための便益施設	所管部課	都市建設部 都市基盤整備課
------	---------------	------	---------------

建物基本状況							
所在地	津山市北園町12-3	敷地面積	2,852.00㎡	避難所	×	平成29年度 再編基本計画 判定	1
階数	平家建て	土地所有	津山市	投票所	×		
大分類	公園	土地借地面積	0.00㎡	バリアフリー設備			
中分類	公園	総延床面積	12.96㎡	入口スロープ	×	バリアフリースイレ	×
財産区分	行政財産	非常用発電機	×	エレベーター	×	AED	×
行政機能	無し	太陽光発電設備	×	自動ドア	×	おもいやり駐車場	×

管理運営情報			施設外観
管理形態	一部委託		
運営管理者	-		
開館時間	常時開放		
休館日	-		
備考		施設HP	
-			

主な構成施設(棟)							
建物名	構造	建築年度	築年数		延べ床面積 (㎡)	耐震 診断	耐震 補強
			不明	耐用年数			
便所	鉄筋コンクリート造	不明	不明		12.96㎡	未実施	不明
			-				

環境負荷データ(令和4年度)						
項目	灯油	重油	都市ガス	液化石油ガス(LPG)	電気	合計
年間エネルギー使用量(GJ)	-	-	-	-	-	-
年間温室効果ガス排出量(t-CO2)	-	-	-	-	-	-
延べ床面積1㎡あたりの年間温室効果ガス排出量(kg-CO2/㎡)	-	-	-	-	-	-

施設利用データ

データ項目	平成26年度	令和元年度	令和4年度	数値の説明
施設利用状況				
利用者数等	-	-	-	-
利用者数等	-	-	-	-

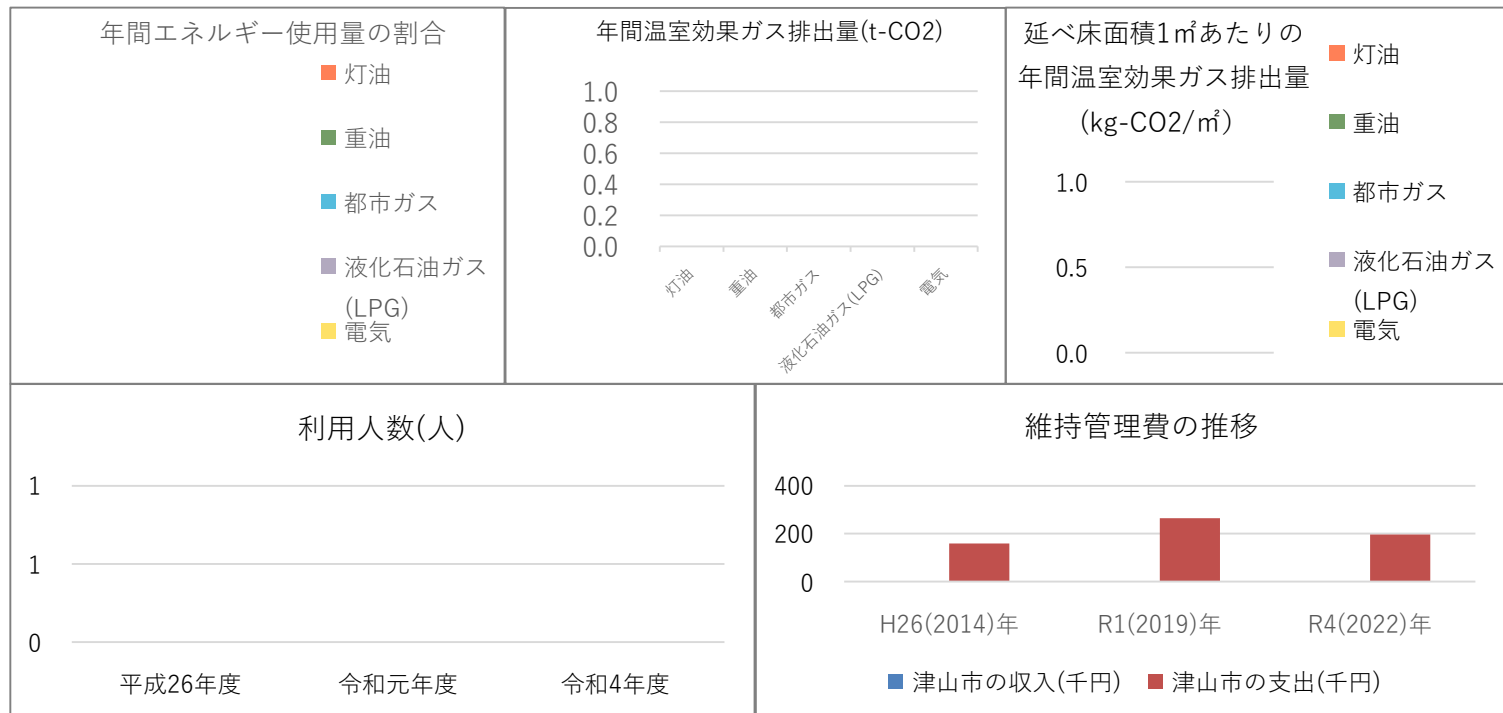
施設維持管理コストデータ

維持管理費の推移	津山市の収入(千円)				指定管理者の収入(千円)			
	区分	平成26年度	令和元年度	令和4年度	区分	平成26年度	令和元年度	令和4年度
	施設利用料	0	0	0	指定管理料			
	補助金	0	0	0	施設利用料			
	その他	0	0	0	自主事業			
	合計	0	0	0	その他			
	合計	0	0	0	合計			
	津山市の支出(千円)				指定管理者の支出(千円)			
	区分	平成26年度	令和元年度	令和4年度	区分	平成26年度	令和元年度	令和4年度
	光熱水費	44	57	93	人件費			
	修繕費	0	23	0	需用費			
	その他需用費	0	0	0	役務費			
	役務費	0	0	0	委託料			
	委託料	115	150	37	使用料及び賃借料			
	使用料及び賃借料	0	35	66	原材料費			
工事請負費	0	0	0	備品購入費				
備品購入費	0	0	0	負担金・公租公課				
負担金補助及び交付金	0	0	0	合計				
合計	159	265	196	合計				
施設運営費(令和4年度)	年間運営費用(千円)			負担割合	受益者負担割合(受益者：公費)			
	196				受益者	0	： 10	公費
負担額(令和4年度)	面積1㎡当たり(円)		利用者一人当たり(円)		市民一人当たり(円)			
	15,123		-		2			

※「コスト計算 利用者一人当たり」は、利用者（受益者）が施設利用の際に、実際に負担している金額 【施設利用料／利用者数】

※「コスト計算 市民一人当たり」は、公費負担分を人口で割ったもの 【(支出合計 - 収入合計) ÷ 人口】 ⇒ ※指定管理施設：【支出合計 ÷ 人口】

※ 人口は、令和5年3月31日現在の住民基本台帳人口および外国人登録人口の96,920人を使用



施設別カルテ

データ年度	令和4年度	財産ID	74
-------	-------	------	----

施設名称	東部運動公園		
------	--------	--	--

設置目的	公園利用者のための便益施設	所管部課	都市建設部 都市基盤整備課
------	---------------	------	---------------

建物基本状況

所在地	津山市川崎 1610	敷地面積	27,421.00㎡	避難所	○	平成29年度 再編基本計画 判定	1
階数	平家建て	土地所有	津山市	投票所	×		
大分類	公園	土地借地面積	0.00㎡	バリアフリー設備			
中分類	公園	総延床面積	65.00㎡	入口スロープ	○	バリアフリースイレ	○
財産区分	行政財産	非常用発電機	×	エレベーター	×	AED	×
行政機能	無し	太陽光発電設備	×	自動ドア	×	おもいやり駐車場	×

管理運営情報

管理形態	一部委託		施設外観 
運営管理者	-		
開館時間	常時開放		
休館日	-		
備考	施設HP		

主な構成施設(棟)

建物名	構造	建築年度	築年数		延べ床面積 (㎡)	耐震 診断	耐震 補強
			築年数	耐用年数			
公園便所	鉄筋コンクリート造	2016年	築後 7年		30.10㎡	不要	不要
			築後 50年				
公園便所	コンクリートブロック造	不明	不明		7.05㎡	不要	不要
			築後 50年				
東屋 (北)	木造	不明	不明		19.44㎡	不要	不要
			築後 50年				
東屋 (南)	木造	不明	不明		8.41㎡	不要	不要
			築後 50年				

環境負荷データ(令和4年度)

項目	灯油	重油	都市ガス	液化石油ガス (LPG)	電気	合計
年間エネルギー使用量(GJ)	0	0	0	0	1.745	1.745(GJ)
年間温室効果ガス排出量(t-CO2)	0	0	0	0	0.093	0.093(t-CO2)
延べ床面積1㎡あたりの年間 温室効果ガス排出量(kg-CO2/㎡)	0	0	0	0	1.424	1.424(kg-CO2/㎡)

施設利用データ

データ項目	平成26年度	令和元年度	令和4年度	数値の説明
施設利用状況				
利用者数等	-	-	-	-
利用者数等	-	-	-	-

施設維持管理コストデータ

維持管理費の推移	津山市の収入(千円)				指定管理者の収入(千円)			
	区分	平成26年度	令和元年度	令和4年度	区分	平成26年度	令和元年度	令和4年度
	施設利用料	116	0	0	指定管理料			
	補助金	0	0	0	施設利用料			
	その他	0	0	0	自主事業			
	合計	116	0	0	その他			
	津山市の支出(千円)				指定管理者の支出(千円)			
	区分	平成26年度	令和元年度	令和4年度	区分	平成26年度	令和元年度	令和4年度
	光熱水費	0	21	34	人件費			
	修繕費	0	0	777	需用費			
	その他需用費	0	0	0	役務費			
	役務費	47	204	273	委託料			
	委託料	184	240	423	使用料及び賃借料			
	使用料及び賃借料	0	0	0	原材料費			
	工事請負費	0	0	0	備品購入費			
備品購入費	0	0	0	負担金・公租公課				
負担金補助及び交付金	0	0	0	合計				
合計	231	465	1,507					

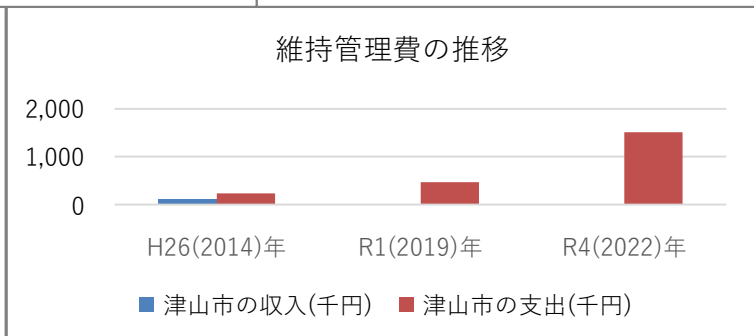
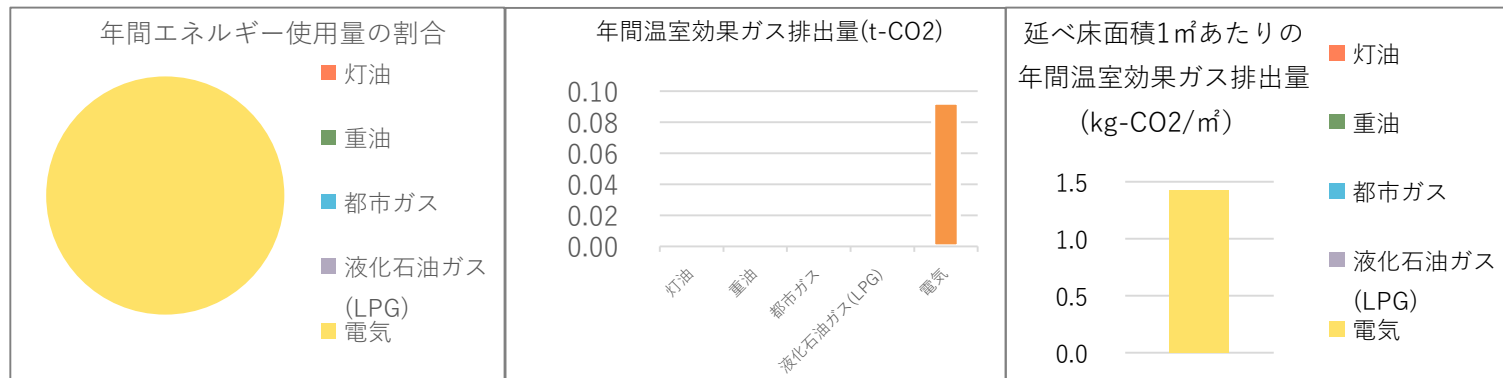
施設運営費(令和4年度)	年間運営費用(千円)	負担割合	受益者負担割合(受益者：公費)
	1,507		受益者 0 : 10 公費

負担額(令和4年度)	面積1㎡当たり(円)	利用者一人当たり(円)	市民一人当たり(円)
	23,184	-	15

※「コスト計算 利用者一人当たり」は、利用者（受益者）が施設利用の際に、実際に負担している金額 【施設利用料／利用者数】

※「コスト計算 市民一人当たり」は、公費負担分を人口で割ったもの 【(支出合計 - 収入合計) ÷ 人口】 ⇒ ※指定管理施設：【支出合計 ÷ 人口】

※ 人口は、令和5年3月31日現在の住民基本台帳人口および外国人登録人口の96,920人を使用



施設別カルテ

データ年度	令和4年度	財産ID	75
-------	-------	------	----

施設名称	高野第一公園		
------	--------	--	--

設置目的	公園利用者のための便益施設	所管部課	都市建設部 都市基盤整備課
------	---------------	------	---------------

建物基本状況							
所在地	津山市高野山西 426	敷地面積	3,577.00㎡	避難所	×	平成29年度 再編基本計画 判定	1
階数	平家建て	土地所有	津山市	投票所	×		
大分類	公園	土地借地面積	0.00㎡	バリアフリー設備			
中分類	公園	総延床面積	11.75㎡	入口スロープ	×	バリアフリースイレ	×
財産区分	行政財産	非常用発電機	×	エレベーター	×	AED	×
行政機能	無し	太陽光発電設備	×	自動ドア	×	おもいやり駐車場	×

管理運営情報			施設外観
管理形態	一部委託		
運営管理者	-		
開館時間	常時開放		
休館日	-		
備考		施設HP	
-			

主な構成施設(棟)							
建物名	構造	建築年度	築年数		延べ床面積 (㎡)	耐震 診断	耐震 補強
			不明	耐用年数			
便所	コンクリートブ ロック造	不明	不明		11.75㎡	未実施	不明
			-				

環境負荷データ(令和4年度)						
項目	灯油	重油	都市ガス	液化石油ガス (LPG)	電気	合計
年間エネルギー使用量(GJ)	-	-	-	-	-	-
年間温室効果ガス排出量(t-CO2)	-	-	-	-	-	-
延べ床面積1㎡あたりの年間 温室効果ガス排出量(kg-CO2/㎡)	-	-	-	-	-	-

施設利用データ

データ項目	平成26年度	令和元年度	令和4年度	数値の説明
施設利用状況				
利用者数等	-	-	-	-
利用者数等	-	-	-	-

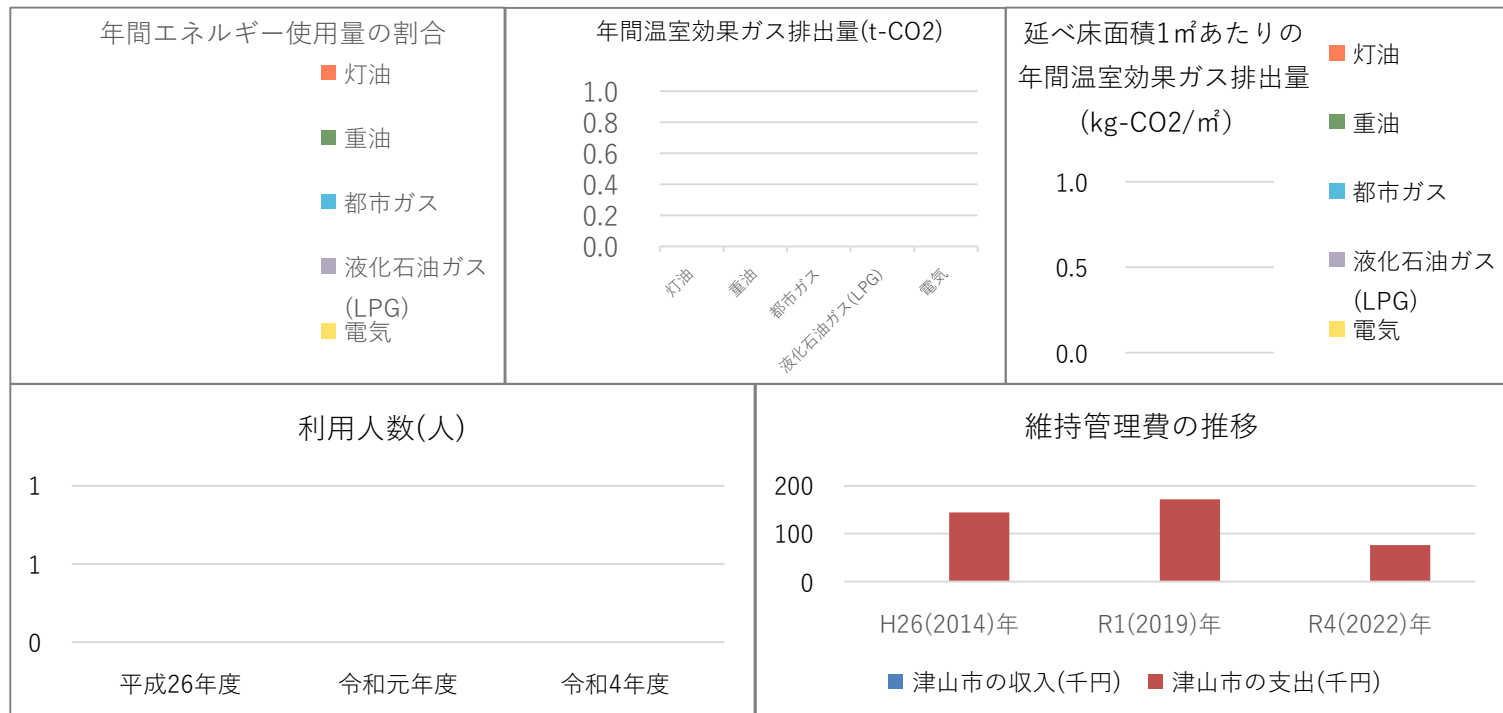
施設維持管理コストデータ

維持管理費の推移	津山市の収入(千円)				指定管理者の収入(千円)			
	区分	平成26年度	令和元年度	令和4年度	区分	平成26年度	令和元年度	令和4年度
	施設利用料	0	0	0	指定管理料			
	補助金	0	0	0	施設利用料			
	その他	0	0	0	自主事業			
	合計	0	0	0	その他			
	合計	0	0	0	合計			
	津山市の支出(千円)				指定管理者の支出(千円)			
	区分	平成26年度	令和元年度	令和4年度	区分	平成26年度	令和元年度	令和4年度
	光熱水費	0	16	28	人件費			
	修繕費	0	17	0	需用費			
	その他需用費	0	0	0	役務費			
	役務費	0	19	11	委託料			
	委託料	144	120	37	使用料及び賃借料			
	使用料及び賃借料	0	0	0	原材料費			
工事請負費	0	0	0	備品購入費				
備品購入費	0	0	0	負担金・公租公課				
負担金補助及び交付金	0	0	0	合計				
合計	144	172	76	合計				
施設運営費(令和4年度)	年間運営費用(千円)			負担割合	受益者負担割合(受益者：公費)			
	76				受益者	0	： 10	公費
負担額(令和4年度)	面積1㎡当たり(円)		利用者一人当たり(円)		市民一人当たり(円)			
	6,468		-		0			

※「コスト計算 利用者一人当たり」は、利用者（受益者）が施設利用の際に、実際に負担している金額 【施設利用料／利用者数】

※「コスト計算 市民一人当たり」は、公費負担分を人口で割ったもの 【(支出合計 - 収入合計) ÷ 人口】 ⇒ ※指定管理施設：【支出合計 ÷ 人口】

※ 人口は、令和5年3月31日現在の住民基本台帳人口および外国人登録人口の96,920人を使用



施設別カルテ

データ年度	令和4年度	財産ID	76
-------	-------	------	----

施設名称	高野第二公園		
------	--------	--	--

設置目的	公園利用者のための便益施設	所管部課	都市建設部 都市基盤整備課
------	---------------	------	---------------

建物基本状況							
所在地	津山市高野本郷 1262	敷地面積	4,921.00㎡	避難所	×	平成29年度 再編基本計画 判定	1
階数	平家建て	土地所有	津山市	投票所	×		
大分類	公園	土地借地面積	0.00㎡	バリアフリー設備			
中分類	公園	総延床面積	11.00㎡	入口スロープ	×	バリアフリースイレ	×
財産区分	行政財産	非常用発電機	×	エレベーター	×	AED	×
行政機能	無し	太陽光発電設備	×	自動ドア	×	おもいやり駐車場	×

管理運営情報			施設外観
管理形態	一部委託		
運営管理者	-		
開館時間	常時開放		
休館日	-		
備考		施設HP	
-			

主な構成施設(棟)							
建物名	構造	建築年度	築年数		延べ床面積 (㎡)	耐震 診断	耐震 補強
			不明	耐用年数			
便所	コンクリートブ ロック造	不明	不明		11.00㎡	未実施	不明
			-				

環境負荷データ(令和4年度)						
項目	灯油	重油	都市ガス	液化石油ガス (LPG)	電気	合計
年間エネルギー使用量(GJ)	-	-	-	-	-	-
年間温室効果ガス排出量(t-CO2)	-	-	-	-	-	-
延べ床面積1㎡あたりの年間 温室効果ガス排出量(kg-CO2/㎡)	-	-	-	-	-	-

施設利用データ

データ項目	平成26年度	令和元年度	令和4年度	数値の説明
施設利用状況				
利用者数等	-	-	-	-
利用者数等	-	-	-	-

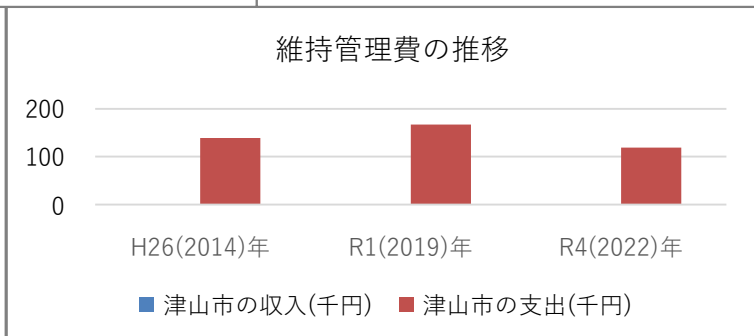
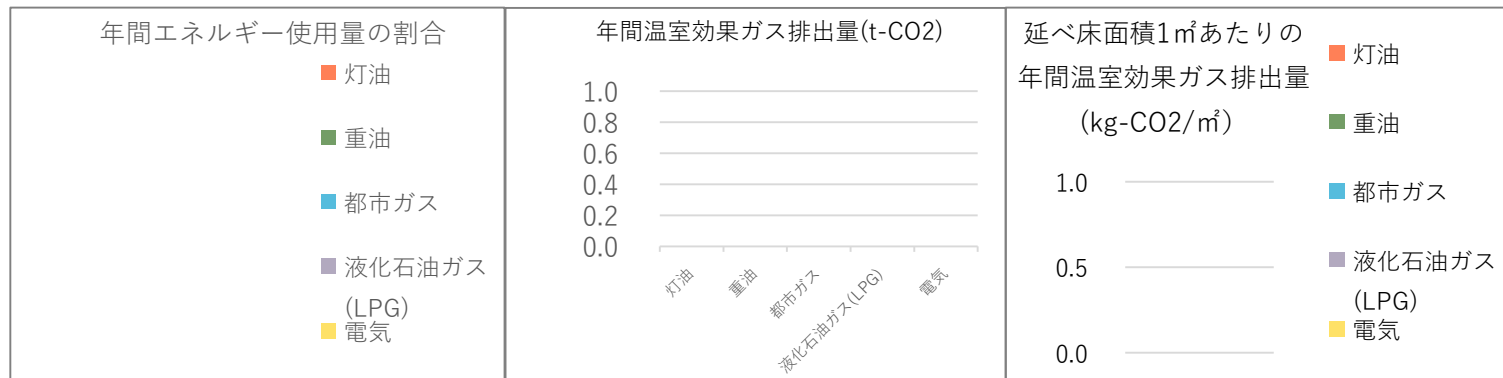
施設維持管理コストデータ

維持管理費の推移	津山市の収入(千円)				指定管理者の収入(千円)			
	区分	平成26年度	令和元年度	令和4年度	区分	平成26年度	令和元年度	令和4年度
	施設利用料	0	0	0	指定管理料			
	補助金	0	0	0	施設利用料			
	その他	0	0	0	自主事業			
	合計	0	0	0	その他			
	合計	0	0	0	合計			
	津山市の支出(千円)				指定管理者の支出(千円)			
	区分	平成26年度	令和元年度	令和4年度	区分	平成26年度	令和元年度	令和4年度
	光熱水費	0	32	43	人件費			
	修繕費	0	0	0	需用費			
	その他需用費	0	0	0	役務費			
	役務費	0	0	0	委託料			
	委託料	139	120	50	使用料及び賃借料			
	使用料及び賃借料	0	15	26	原材料費			
工事請負費	0	0	0	備品購入費				
備品購入費	0	0	0	負担金・公租公課				
負担金補助及び交付金	0	0	0	合計				
合計	139	167	119	合計				
施設運営費(令和4年度)	年間運営費用(千円)			負担割合	受益者負担割合(受益者：公費)			
	119				受益者	0	： 10	公費
負担額(令和4年度)	面積1㎡当たり(円)		利用者一人当たり(円)		市民一人当たり(円)			
	10,818		-		1			

※「コスト計算 利用者一人当たり」は、利用者（受益者）が施設利用の際に、実際に負担している金額 【施設利用料／利用者数】

※「コスト計算 市民一人当たり」は、公費負担分を人口で割ったもの 【(支出合計 - 収入合計) ÷ 人口】 ⇒ ※指定管理施設：【支出合計 ÷ 人口】

※ 人口は、令和5年3月31日現在の住民基本台帳人口および外国人登録人口の96,920人を使用



施設別カルテ

データ年度	令和4年度	財産ID	77
-------	-------	------	----

施設名称	城西児童公園		
------	--------	--	--

設置目的	公園利用者のための便益施設	所管部課	都市建設部 都市基盤整備課
------	---------------	------	---------------

建物基本状況							
所在地	津山市小田中 1302 - 1	敷地面積	2,367.00㎡	避難所	×	平成29年度 再編基本計画 判定	1
階数	平家建て	土地所有	津山市	投票所	×		
大分類	公園	土地借地面積	0.00㎡	バリアフリー設備			
中分類	公園	総延床面積	13.82㎡	入口スロープ	×	バリアフリートイレ	×
財産区分	行政財産	非常用発電機	×	エレベーター	×	AED	×
行政機能	無し	太陽光発電設備	×	自動ドア	×	おもいやり駐車場	×

管理運営情報			施設外観
管理形態	一部委託		
運営管理者	-		
開館時間	常時開放		
休館日	-		
備考	施設HP		

主な構成施設(棟)							
建物名	構造	建築年度	築年数		延べ床面積 (㎡)	耐震 診断	耐震 補強
			築年数	耐用年数			
休憩所	木造	1991年	築後 32年	<div style="width: 32%; background-color: orange;"></div>	12.25㎡	不要	不要
			築後 40年	<div style="width: 40%; background-color: blue;"></div>			
公園便所	FRP製ユニット	2009年	築後 14年	<div style="width: 14%; background-color: orange;"></div>	1.57㎡	不要	不要
			築後 40年	<div style="width: 40%; background-color: blue;"></div>			

環境負荷データ(令和4年度)						
項目	灯油	重油	都市ガス	液化石油ガス (LPG)	電気	合計
年間エネルギー使用量(GJ)	-	-	-	-	-	-
年間温室効果ガス排出量(t-CO2)	-	-	-	-	-	-
延べ床面積1㎡あたりの年間 温室効果ガス排出量(kg-CO2/㎡)	-	-	-	-	-	-

施設利用データ

データ項目	平成26年度	令和元年度	令和4年度	数値の説明
施設利用状況				
利用者数等	-	-	-	-
利用者数等	-	-	-	-

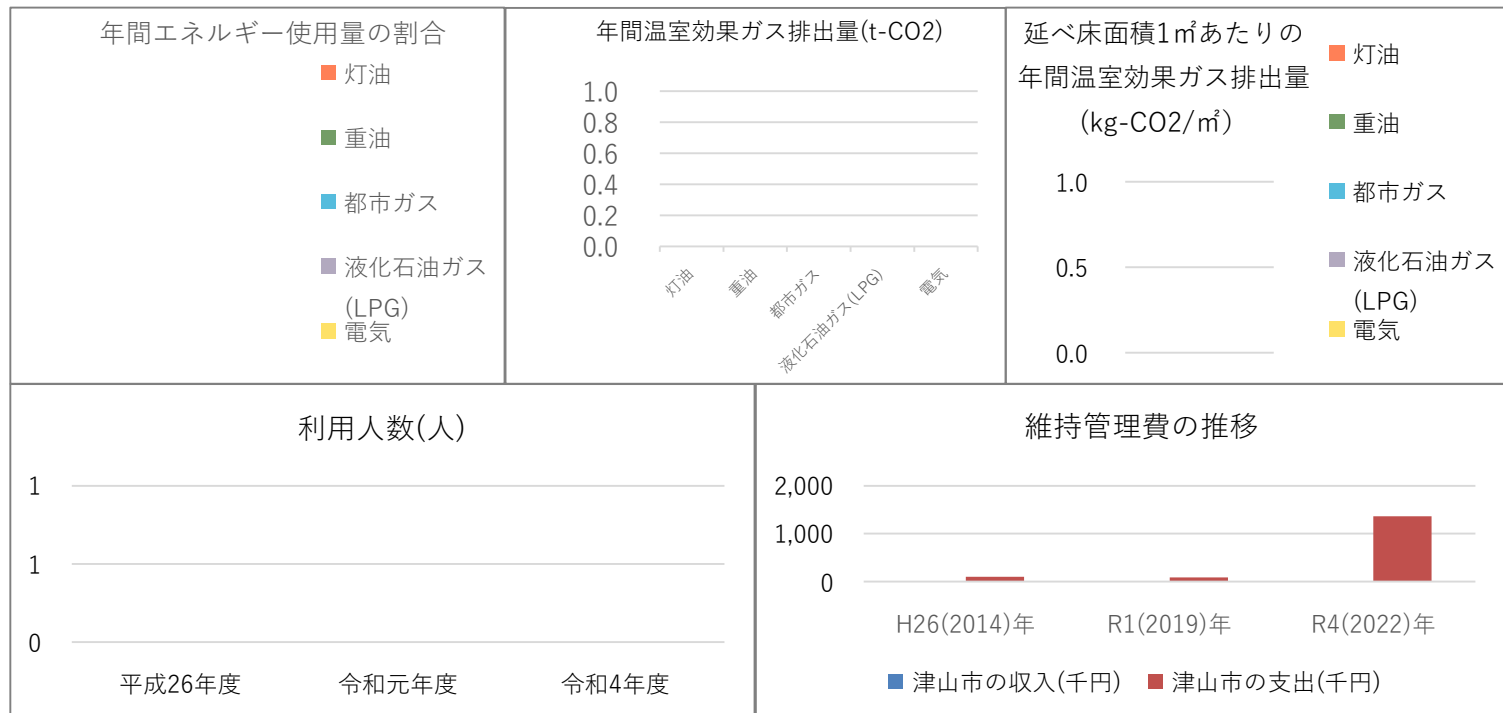
施設維持管理コストデータ

維持管理費の推移	津山市の収入(千円)				指定管理者の収入(千円)			
	区分	平成26年度	令和元年度	令和4年度	区分	平成26年度	令和元年度	令和4年度
	施設利用料	0	0	0	指定管理料			
	補助金	0	0	0	施設利用料			
	その他	0	0	0	自主事業			
	合計	0	0	0	その他			
	津山市の支出(千円)				指定管理者の支出(千円)			
	区分	平成26年度	令和元年度	令和4年度	区分	平成26年度	令和元年度	令和4年度
	光熱水費	0	41	45	人件費			
	修繕費	0	0	870	需用費			
	その他需用費	0	0	0	役務費			
	役務費	0	0	0	委託料			
	委託料	103	30	433	使用料及び賃借料			
	使用料及び賃借料	0	13	14	原材料費			
	工事請負費	0	0	0	備品購入費			
備品購入費	0	0	0	負担金・公租公課				
負担金補助及び交付金	0	0	0	合計				
合計	103	84	1,362					

施設運営費(令和4年度)	年間運営費用(千円)	負担割合	受益者負担割合(受益者：公費)
	1,362		受益者 0 : 10 公費

負担額(令和4年度)	面積1㎡当たり(円)	利用者一人当たり(円)	市民一人当たり(円)
	98,552	-	14

※「コスト計算 利用者一人当たり」は、利用者（受益者）が施設利用の際に、実際に負担している金額 【施設利用料／利用者数】
 ※「コスト計算 市民一人当たり」は、公費負担分を人口で割ったもの 【(支出合計 - 収入合計) ÷ 人口】 ⇒ ※指定管理施設：【支出合計 ÷ 人口】
 ※ 人口は、令和5年3月31日現在の住民基本台帳人口および外国人登録人口の96,920人を使用



施設別カルテ

データ年度	令和4年度	財産ID	78
-------	-------	------	----

施設名称	高野川東公園
------	--------

設置目的	公園利用者のための便益施設	所管部課	都市建設部 都市基盤整備課
------	---------------	------	---------------

建物基本状況							
所在地	津山市河面 1325 - 1	敷地面積	2,891.00㎡	避難所	×	平成29年度 再編基本計画 判定	1
階数	平家建て	土地所有	津山市	投票所	×		
大分類	公園	土地借地面積	0.00㎡	バリアフリー設備			
中分類	公園	総延床面積	7.05㎡	入口スロープ	×	バリアフリートイレ	×
財産区分	行政財産	非常用発電機	×	エレベーター	×	AED	×
行政機能	無し	太陽光発電設備	×	自動ドア	×	おもいやり駐車場	×

管理運営情報			施設外観
管理形態	一部委託		
運営管理者	-		
開館時間	常時開放		
休館日	-		
備考	施設HP		

主な構成施設(棟)							
建物名	構造	建築年度	築年数		延べ床面積 (㎡)	耐震 診断	耐震 補強
			不明	耐用年数			
便所	コンクリートブ ロック造	不明	不明		7.05㎡	未実施	不明
			-				

環境負荷データ(令和4年度)						
項目	灯油	重油	都市ガス	液化石油ガス (LPG)	電気	合計
年間エネルギー使用量(GJ)	-	-	-	-	-	-
年間温室効果ガス排出量(t-CO2)	-	-	-	-	-	-
延べ床面積1㎡あたりの年間 温室効果ガス排出量(kg-CO2/㎡)	-	-	-	-	-	-

施設利用データ

データ項目	平成26年度	令和元年度	令和4年度	数値の説明
施設利用状況				
利用者数等	-	-	-	-
利用者数等	-	-	-	-

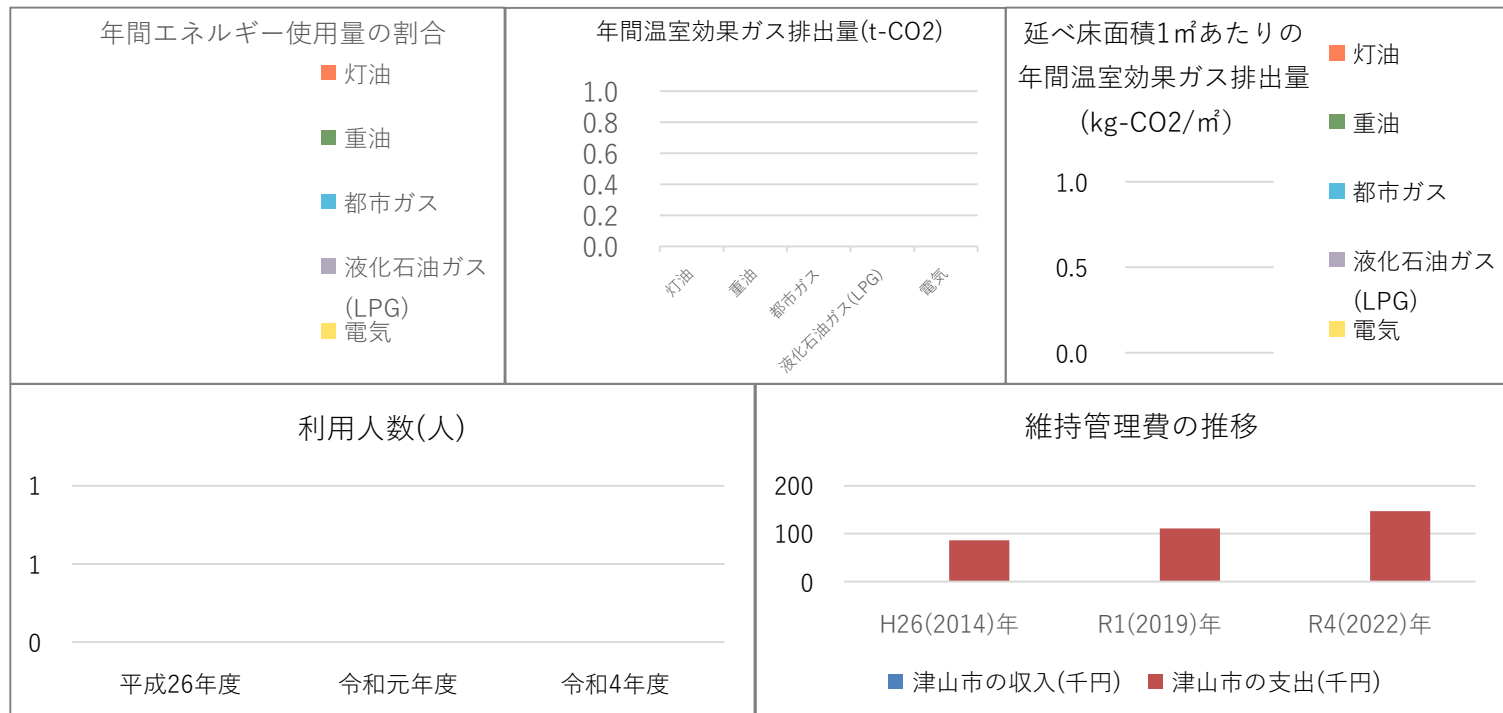
施設維持管理コストデータ

津山市の収入(千円)					指定管理者の収入(千円)				
区分	平成26年度	令和元年度	令和4年度		区分	平成26年度	令和元年度	令和4年度	
施設利用料	0	0	0		指定管理料				
補助金	0	0	0		施設利用料				
その他	0	0	0		自主事業				
合計	0	0	0		その他				
津山市の支出(千円)					指定管理者の支出(千円)				
区分	平成26年度	令和元年度	令和4年度		区分	平成26年度	令和元年度	令和4年度	
光熱水費	0	15	11		人件費				
修繕費	0	0	99		需用費				
その他需用費	0	0	0		役務費				
役務費	0	6	0		委託料				
委託料	86	90	37		使用料及び賃借料				
使用料及び賃借料	0	0	0		原材料費				
工事請負費	0	0	0		備品購入費				
備品購入費	0	0	0		負担金・公租公課				
負担金補助及び交付金	0	0	0		合計				
合計	86	111	147						
施設運営費(令和4年度)	年間運営費用(千円)			負担割合	受益者負担割合(受益者：公費)				
	147				受益者	0	:	10	公費
負担額(令和4年度)	面積1㎡当たり(円)		利用者一人当たり(円)		市民一人当たり(円)				
	20,851		-		1				

※「コスト計算 利用者一人当たり」は、利用者（受益者）が施設利用の際に、実際に負担している金額 【施設利用料／利用者数】

※「コスト計算 市民一人当たり」は、公費負担分を人口で割ったもの 【(支出合計 - 収入合計) ÷ 人口】 ⇒※指定管理施設：【支出合計 ÷ 人口】

※ 人口は、令和5年3月31日現在の住民基本台帳人口および外国人登録人口の96,920人を使用



施設別カルテ

データ年度	令和4年度	財産ID	79
-------	-------	------	----

施設名称	院庄東公園		
------	-------	--	--

設置目的	公園利用者のための便益施設	所管部課	都市建設部 都市基盤整備課
------	---------------	------	---------------

建物基本状況							
所在地	津山市院庄 625 - 1	敷地面積	1,447.36㎡	避難所	×	平成29年度 再編基本計画 判定	1
階数	平家建て	土地所有	津山市	投票所	×		
大分類	公園	土地借地面積	0.00㎡	バリアフリー設備			
中分類	公園	総延床面積	6.30㎡	入口スロープ	×	バリアフリートイレ	×
財産区分	行政財産	非常用発電機	×	エレベーター	×	AED	×
行政機能	無し	太陽光発電設備	×	自動ドア	×	おもいやり駐車場	×

管理運営情報			施設外観
管理形態	一部委託		
運営管理者	-		
開館時間	常時開放		
休館日	-		
備考	施設HP		



主な構成施設(棟)							
建物名	構造	建築年度	築年数		延べ床面積 (㎡)	耐震 診断	耐震 補強
			築後 10年	築後 40年			
公園便所	鉄筋コンクリート造	2013年	築後 10年	<div style="width: 10%; background-color: orange;"></div>	6.30㎡	不要	不要
			築後 40年	<div style="width: 40%; background-color: blue;"></div>			

環境負荷データ(令和4年度)						
項目	灯油	重油	都市ガス	液化石油ガス(LPG)	電気	合計
年間エネルギー使用量(GJ)	-	-	-	-	-	-
年間温室効果ガス排出量(t-CO2)	-	-	-	-	-	-
延べ床面積1㎡あたりの年間温室効果ガス排出量(kg-CO2/㎡)	-	-	-	-	-	-

施設利用データ

データ項目	平成26年度	令和元年度	令和4年度	数値の説明
施設利用状況				
利用者数等	-	-	-	-
利用者数等	-	-	-	-

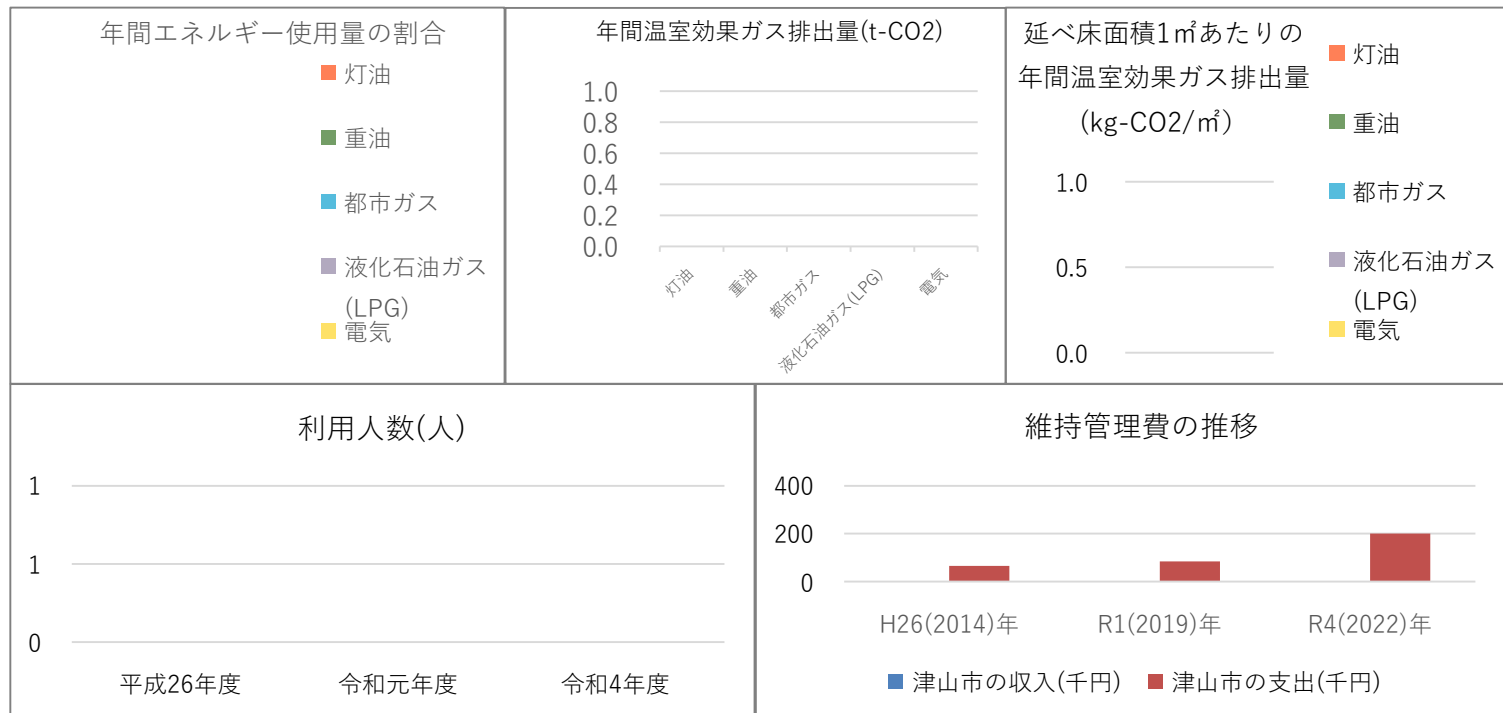
施設維持管理コストデータ

維持管理費の推移	津山市の収入(千円)				指定管理者の収入(千円)			
	区分	平成26年度	令和元年度	令和4年度	区分	平成26年度	令和元年度	令和4年度
	施設利用料	0	0	0	指定管理料			
	補助金	0	0	0	施設利用料			
	その他	0	0	0	自主事業			
	合計	0	0	0	その他			
	合計	0	0	0	合計			
	津山市の支出(千円)				指定管理者の支出(千円)			
	区分	平成26年度	令和元年度	令和4年度	区分	平成26年度	令和元年度	令和4年度
	光熱水費	0	12	11	人件費			
	修繕費	0	0	0	需用費			
	その他需用費	0	0	0	役務費			
	役務費	0	12	0	委託料			
	委託料	66	60	189	使用料及び賃借料			
	使用料及び賃借料	0	0	0	原材料費			
工事請負費	0	0	0	備品購入費				
備品購入費	0	0	0	負担金・公租公課				
負担金補助及び交付金	0	0	0	合計				
合計	66	84	200	合計				
施設運営費(令和4年度)	年間運営費用(千円) 200			負担割合	受益者負担割合(受益者：公費) 受益者 0 : 10 公費			
負担額(令和4年度)	面積1㎡当たり(円) 31,746		利用者一人当たり(円) -		市民一人当たり(円) 2			

※「コスト計算 利用者一人当たり」は、利用者（受益者）が施設利用の際に、実際に負担している金額 【施設利用料／利用者数】

※「コスト計算 市民一人当たり」は、公費負担分を人口で割ったもの 【(支出合計 - 収入合計) ÷ 人口】 ⇒ ※指定管理施設：【支出合計 ÷ 人口】

※ 人口は、令和5年3月31日現在の住民基本台帳人口および外国人登録人口の96,920人を使用



施設別カルテ

データ年度	令和4年度	財産ID	80
-------	-------	------	----

施設名称	沼第一公園		
------	-------	--	--

設置目的	公園利用者のための便益施設	所管部課	都市建設部 都市基盤整備課
------	---------------	------	---------------

建物基本状況							
所在地	津山市大田 87	敷地面積	2,727.00㎡	避難所	×	平成29年度 再編基本計画 判定	1
階数	平家建て	土地所有	津山市	投票所	×		
大分類	公園	土地借地面積	0.00㎡	バリアフリー設備			
中分類	公園	総延床面積	6.30㎡	入口スロープ	×	バリアフリースイレ	×
財産区分	行政財産	非常用発電機	×	エレベーター	×	AED	×
行政機能	無し	太陽光発電設備	×	自動ドア	×	おもいやり駐車場	×

管理運営情報			施設外観
管理形態	一部委託		
運営管理者	-		
開館時間	常時開放		
休館日	-		
備考	施設HP		

主な構成施設(棟)							
建物名	構造	建築年度	築年数		延べ床面積 (㎡)	耐震 診断	耐震 補強
			築後 10年	耐用年数			
公園便所	鉄筋コンクリート造	2013年	築後 10年	<div style="width: 10%;"></div>	6.30㎡	不要	不要
			築後 40年	<div style="width: 40%;"></div>			

環境負荷データ(令和4年度)						
項目	灯油	重油	都市ガス	液化石油ガス (LPG)	電気	合計
年間エネルギー使用量(GJ)	-	-	-	-	-	-
年間温室効果ガス排出量(t-CO2)	-	-	-	-	-	-
延べ床面積1㎡あたりの年間 温室効果ガス排出量(kg-CO2/㎡)	-	-	-	-	-	-

施設利用データ

データ項目	平成26年度	令和元年度	令和4年度	数値の説明
施設利用状況				
利用者数等	-	-	-	-
利用者数等	-	-	-	-

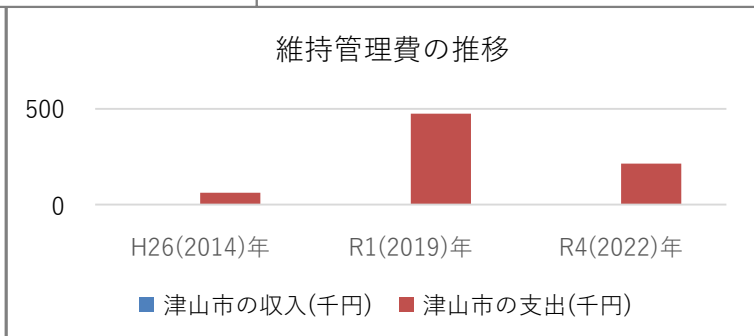
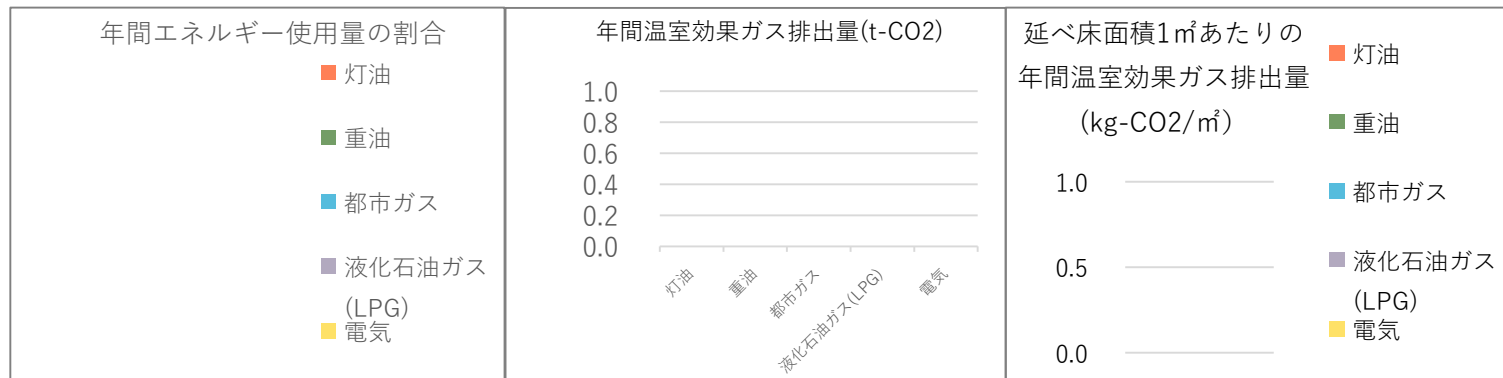
施設維持管理コストデータ

津山市の収入(千円)					指定管理者の収入(千円)				
区分	平成26年度	令和元年度	令和4年度		区分	平成26年度	令和元年度	令和4年度	
施設利用料	0	0	0		指定管理料				
補助金	0	0	0		施設利用料				
その他	0	0	0		自主事業				
合計	0	0	0		その他				
合計	0	0	0		合計				
津山市の支出(千円)					指定管理者の支出(千円)				
区分	平成26年度	令和元年度	令和4年度		区分	平成26年度	令和元年度	令和4年度	
光熱水費	0	12	12		人件費				
修繕費	0	343	0		需用費				
その他需用費	0	0	0		役務費				
役務費	0	56	0		委託料				
委託料	62	60	202		使用料及び賃借料				
使用料及び賃借料	0	3	0		原材料費				
工事請負費	0	0	0		備品購入費				
備品購入費	0	0	0		負担金・公租公課				
負担金補助及び交付金	0	0	0		合計				
合計	62	474	214						
合計	62	474	214						
年間運営費用(千円)				負担割合	受益者負担割合(受益者：公費)				
214					受益者 0 : 10 公費				
負担額 (令和4年度)	面積1㎡当たり(円)		利用者一人当たり(円)		市民一人当たり(円)				
	33,968		-		2				

※「コスト計算 利用者一人当たり」は、利用者（受益者）が施設利用の際に、実際に負担している金額 【施設利用料／利用者数】

※「コスト計算 市民一人当たり」は、公費負担分を人口で割ったもの 【(支出合計 - 収入合計) ÷ 人口】 ⇒ ※指定管理施設：【支出合計 ÷ 人口】

※ 人口は、令和5年3月31日現在の住民基本台帳人口および外国人登録人口の96,920人を使用



施設別カルテ

データ年度	令和4年度	財産ID	81
-------	-------	------	----

施設名称	沼第二公園		
------	-------	--	--

設置目的	公園利用者のための便益施設	所管部課	都市建設部 都市基盤整備課
------	---------------	------	---------------

建物基本状況							
所在地	津山市沼4-3	敷地面積	3,159.00㎡	避難所	×	平成29年度 再編基本計画 判定	1
階数	平家建て	土地所有	津山市	投票所	×		
大分類	公園	土地借地面積	0.00㎡	バリアフリー設備			
中分類	公園	総延床面積	6.30㎡	入口スロープ	×	バリアフリースイレ	×
財産区分	行政財産	非常用発電機	×	エレベーター	×	AED	×
行政機能	無し	太陽光発電設備	×	自動ドア	×	おもいやり駐車場	×

管理運営情報			施設外観
管理形態	一部委託		
運営管理者	-		
開館時間	常時開放		
休館日	-		
備考		施設HP	
-			



主な構成施設(棟)							
建物名	構造	建築年度	築年数		延べ床面積 (㎡)	耐震 診断	耐震 補強
			築後10年	築後40年			
公園便所	鉄筋コンクリート造	2013年	築後10年	<div style="width: 10%; background-color: orange;"></div>	6.30㎡	不要	不要
			築後40年	<div style="width: 40%; background-color: blue;"></div>			

環境負荷データ(令和4年度)						
項目	灯油	重油	都市ガス	液化石油ガス(LPG)	電気	合計
年間エネルギー使用量(GJ)	-	-	-	-	-	-
年間温室効果ガス排出量(t-CO2)	-	-	-	-	-	-
延べ床面積1㎡あたりの年間温室効果ガス排出量(kg-CO2/㎡)	-	-	-	-	-	-

施設別カルテ

データ年度	令和4年度	財産ID	82
-------	-------	------	----

施設名称	沼第三公園		
------	-------	--	--

設置目的	公園利用者のための便益施設	所管部課	都市建設部 都市基盤整備課
------	---------------	------	---------------

建物基本状況							
所在地	津山市沼 68 - 2	敷地面積	1,902.00㎡	避難所	×	平成29年度 再編基本計画 判定	1
階数	平家建て	土地所有	津山市	投票所	×		
大分類	公園	土地借地面積	0.00㎡	バリアフリー設備			
中分類	公園	総延床面積	7.05㎡	入口スロープ	×	バリアフリートイレ	×
財産区分	行政財産	非常用発電機	×	エレベーター	×	AED	×
行政機能	無し	太陽光発電設備	×	自動ドア	×	おもいやり駐車場	×

管理運営情報			施設外観
管理形態	一部委託		
運営管理者	-		
開館時間	常時開放		
休館日	-		
備考	施設HP		

主な構成施設(棟)							
建物名	構造	建築年度	築年数		延べ床面積 (㎡)	耐震 診断	耐震 補強
			耐用年数				
公園便所	コンクリートブ ロック造	1980年	築後 43年		7.05㎡	未実施	未実施
			築後 40年				

環境負荷データ(令和4年度)						
項目	灯油	重油	都市ガス	液化石油ガス (LPG)	電気	合計
年間エネルギー使用量(GJ)	-	-	-	-	-	-
年間温室効果ガス排出量(t-CO2)	-	-	-	-	-	-
延べ床面積1㎡あたりの年間 温室効果ガス排出量(kg-CO2/㎡)	-	-	-	-	-	-

施設利用データ

データ項目	平成26年度	令和元年度	令和4年度	数値の説明
施設利用状況				
利用者数等	-	-	-	-
利用者数等	-	-	-	-

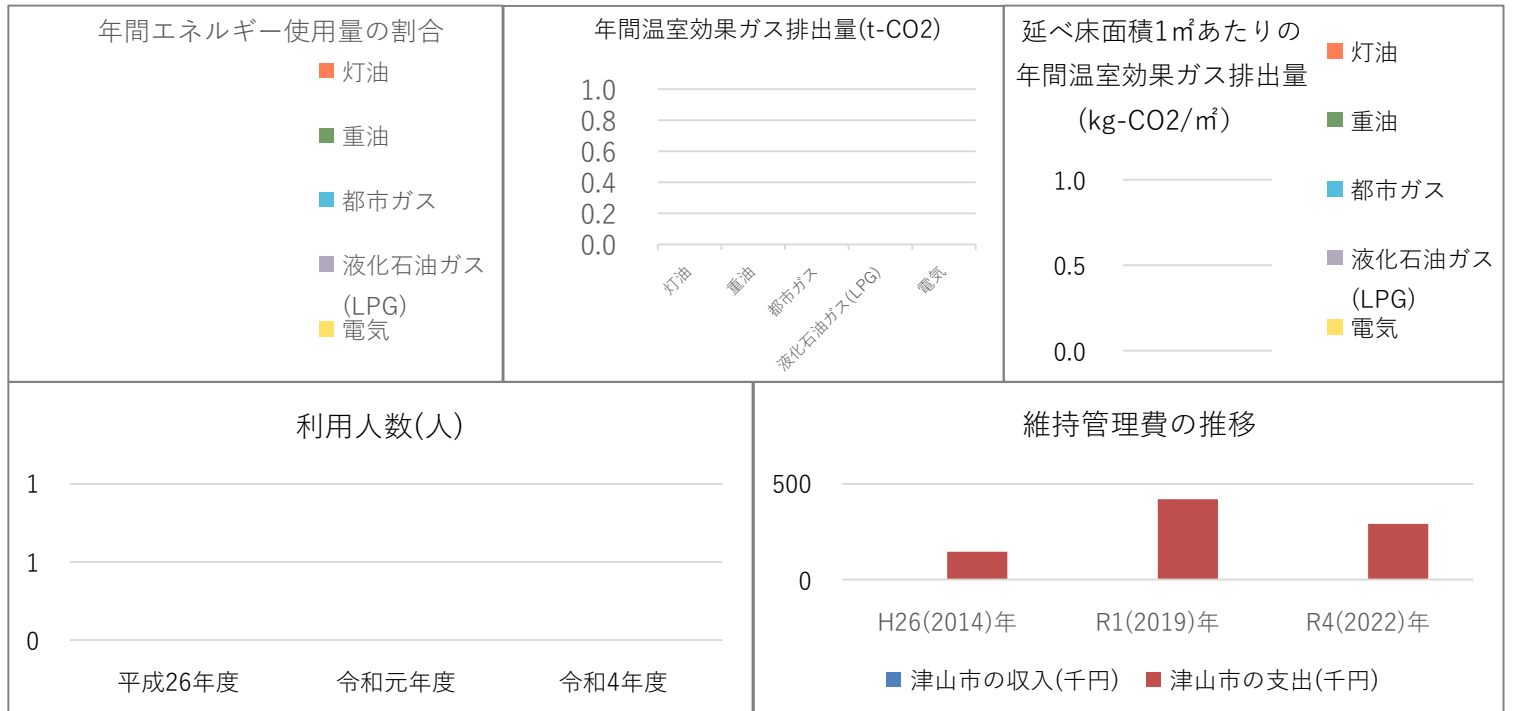
施設維持管理コストデータ

津山市の収入(千円)					指定管理者の収入(千円)				
区分	平成26年度	令和元年度	令和4年度		区分	平成26年度	令和元年度	令和4年度	
施設利用料	0	0	0		指定管理料				
補助金	0	0	0		施設利用料				
その他	0	0	0		自主事業				
合計	0	0	0		その他				
合計	0	0	0		合計				
津山市の支出(千円)					指定管理者の支出(千円)				
区分	平成26年度	令和元年度	令和4年度		区分	平成26年度	令和元年度	令和4年度	
光熱水費	0	66	70		人件費				
修繕費	0	279	171		需用費				
その他需用費	0	0	0		役務費				
役務費	0	0	0		委託料				
委託料	146	60	37		使用料及び賃借料				
使用料及び賃借料	0	14	13		原材料費				
工事請負費	0	0	0		備品購入費				
備品購入費	0	0	0		負担金・公租公課				
負担金補助及び交付金	0	0	0		合計				
合計	146	419	291		合計				
年間運営費用(千円)				負担割合	受益者負担割合(受益者：公費)				
291					受益者 0 : 10 公費				
負担額 (令和4年度)	面積1㎡当たり(円)		利用者一人当たり(円)		市民一人当たり(円)				
	41,276		-		3				

※「コスト計算 利用者一人当たり」は、利用者（受益者）が施設利用の際に、実際に負担している金額 【施設利用料／利用者数】

※「コスト計算 市民一人当たり」は、公費負担分を人口で割ったもの 【(支出合計 - 収入合計) ÷ 人口】 ⇒ ※指定管理施設：【支出合計 ÷ 人口】

※ 人口は、令和5年3月31日現在の住民基本台帳人口および外国人登録人口の96,920人を使用



施設別カルテ

データ年度	令和4年度	財産ID	83
-------	-------	------	----

施設名称	沼第四公園		
------	-------	--	--

設置目的	公園利用者のための便益施設	所管部課	都市建設部 都市基盤整備課
------	---------------	------	---------------

建物基本状況							
所在地	津山市沼 91 - 3	敷地面積	2,188.00㎡	避難所	×	平成29年度 再編基本計画 判定	1
階数	平家建て	土地所有	津山市	投票所	×		
大分類	公園	土地借地面積	0.00㎡	バリアフリー設備			
中分類	公園	総延床面積	7.05㎡	入口スロープ	○	バリアフリースイレ	○
財産区分	行政財産	非常用発電機	×	エレベーター	×	AED	×
行政機能	無し	太陽光発電設備	×	自動ドア	×	おもいやり駐車場	×

管理運営情報			施設外観
管理形態	一部委託		
運営管理者	-		
開館時間	常時開放		
休館日	-		
備考	施設HP		
	-		

主な構成施設(棟)							
建物名	構造	建築年度	築年数		延べ床面積 (㎡)	耐震 診断	耐震 補強
			築後 1年	耐用年数			
公園便所	鉄筋コンクリート造	2022年	築後 1年		22.95㎡	未実施	未実施
			築後 40年				

環境負荷データ(令和4年度)						
項目	灯油	重油	都市ガス	液化石油ガス (LPG)	電気	合計
年間エネルギー使用量(GJ)	-	-	-	-	-	-
年間温室効果ガス排出量(t-CO2)	-	-	-	-	-	-
延べ床面積1㎡あたりの年間 温室効果ガス排出量(kg-CO2/㎡)	-	-	-	-	-	-

施設利用データ

データ項目	平成26年度	令和元年度	令和4年度	数値の説明
施設利用状況				
利用者数等	-	-	-	-
利用者数等	-	-	-	-

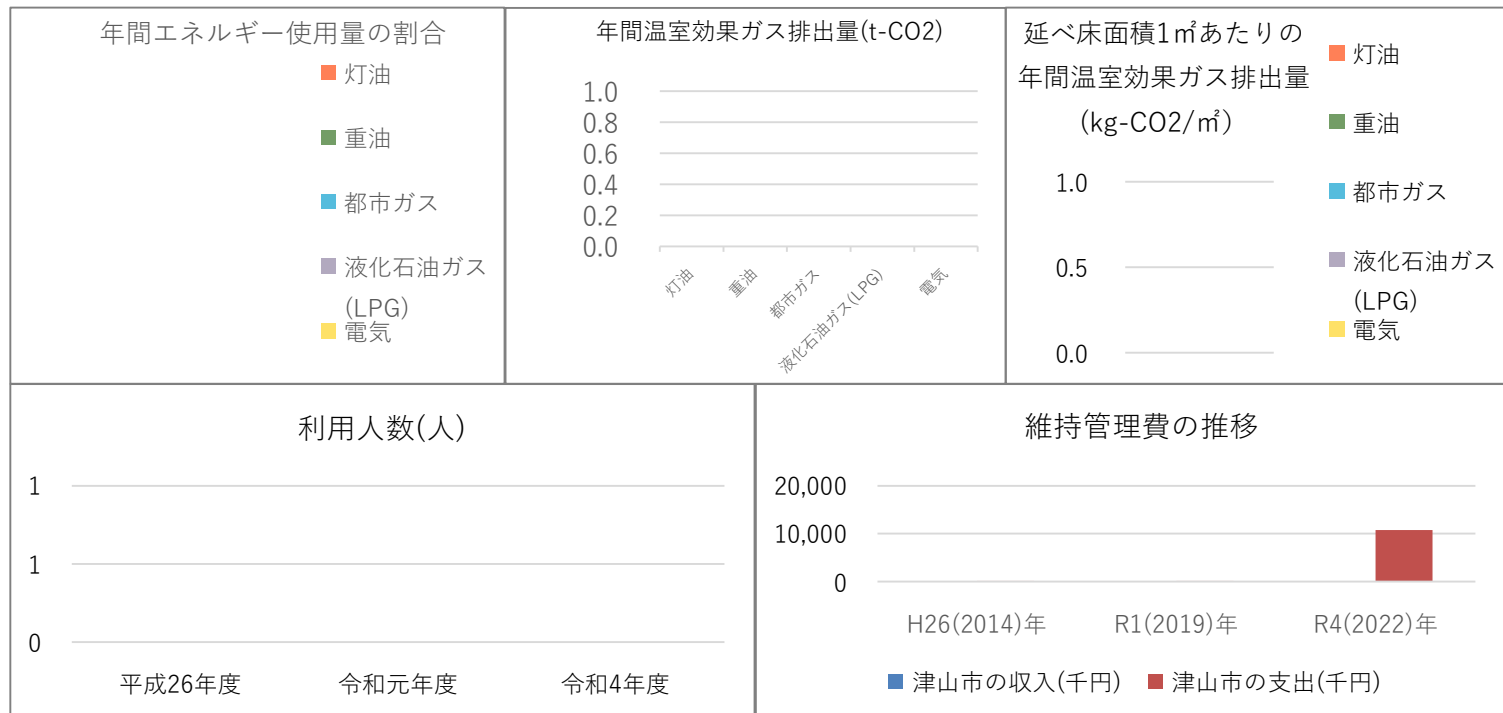
施設維持管理コストデータ

維持管理費の推移	津山市の収入(千円)				指定管理者の収入(千円)			
	区分	平成26年度	令和元年度	令和4年度	区分	平成26年度	令和元年度	令和4年度
	施設利用料	0	0	0	指定管理料			
	補助金	0	0	0	施設利用料			
	その他	0	0	0	自主事業			
	合計	0	0	0	その他			
	合計	0	0	0	合計			
	津山市の支出(千円)				指定管理者の支出(千円)			
	区分	平成26年度	令和元年度	令和4年度	区分	平成26年度	令和元年度	令和4年度
	光熱水費	0	43	40	人件費			
	修繕費	0	0	187	需用費			
	その他需用費	0	0	0	役務費			
	役務費	0	0	0	委託料			
	委託料	142	60	37	使用料及び賃借料			
	使用料及び賃借料	0	12	9	原材料費			
工事請負費	0	0	10,513	備品購入費				
備品購入費	0	0	0	負担金・公租公課				
負担金補助及び交付金	0	0	0	合計				
合計	142	115	10,786	合計				
施設運営費(令和4年度)	年間運営費用(千円)			負担割合	受益者負担割合(受益者：公費)			
	10,786				受益者	0	： 10 公費	
負担額(令和4年度)	面積1㎡当たり(円)		利用者一人当たり(円)		市民一人当たり(円)			
	1,529,929		-		111			

※「コスト計算 利用者一人当たり」は、利用者（受益者）が施設利用の際に、実際に負担している金額 【施設利用料／利用者数】

※「コスト計算 市民一人当たり」は、公費負担分を人口で割ったもの 【(支出合計 - 収入合計) ÷ 人口】 ⇒※指定管理施設：【支出合計 ÷ 人口】

※ 人口は、令和5年3月31日現在の住民基本台帳人口および外国人登録人口の96,920人を使用



施設別カルテ

データ年度	令和4年度	財産ID	84
-------	-------	------	----

施設名称	沼第五公園		
------	-------	--	--

設置目的	公園利用者のための便益施設	所管部課	都市建設部 都市基盤整備課
------	---------------	------	---------------

建物基本状況							
所在地	津山市山北 765	敷地面積	3,278.00㎡	避難所	×	平成29年度 再編基本計画 判定	1
階数	平家建て	土地所有	津山市	投票所	×		
大分類	公園	土地借地面積	0.00㎡	バリアフリー設備			
中分類	公園	総延床面積	16.68㎡	入口スロープ	○	バリアフリースイレ	○
財産区分	行政財産	非常用発電機	×	エレベーター	×	AED	×
行政機能	無し	太陽光発電設備	×	自動ドア	×	おもいやり駐車場	×

管理運営情報			施設外観
管理形態	一部委託		
運営管理者	-		
開館時間	常時開放		
休館日	-		
備考		施設HP	
-			

主な構成施設(棟)							
建物名	構造	建築年度	築年数		延べ床面積 (㎡)	耐震 診断	耐震 補強
			築後 6年	耐用年数			
公園便所	鉄筋コンクリート造	2017年	築後 6年		16.68㎡	不要	不要
			築後 40年				

環境負荷データ(令和4年度)						
項目	灯油	重油	都市ガス	液化石油ガス (LPG)	電気	合計
年間エネルギー使用量(GJ)	-	-	-	-	-	-
年間温室効果ガス排出量(t-CO2)	-	-	-	-	-	-
延べ床面積1㎡あたりの年間 温室効果ガス排出量(kg-CO2/㎡)	-	-	-	-	-	-

施設利用データ

データ項目	平成26年度	令和元年度	令和4年度	数値の説明
施設利用状況				
利用者数等	-	-	-	-
利用者数等	-	-	-	-

施設維持管理コストデータ

津山市の収入(千円)					指定管理者の収入(千円)									
区分	平成26年度	令和元年度	令和4年度		区分	平成26年度	令和元年度	令和4年度						
施設利用料	0	0	0		指定管理料									
補助金	0	0	0		施設利用料									
その他	0	0	0		自主事業									
合計	0	0	0		その他									
合計	0	0	0		合計									
津山市の支出(千円)					指定管理者の支出(千円)									
区分	平成26年度	令和元年度	令和4年度		区分	平成26年度	令和元年度	令和4年度						
光熱水費	48	38	35		人件費									
修繕費	0	0	0		需用費									
その他需用費	0	0	0		役務費									
役務費	0	0	0		委託料									
委託料	69	90	37		使用料及び賃借料									
使用料及び賃借料	0	17	13		原材料費									
工事請負費	0	0	0		備品購入費									
備品購入費	0	0	0		負担金・公租公課									
負担金補助及び交付金	0	0	0		合計									
合計	117	145	85											
年間運営費用(千円)					受益者負担割合(受益者：公費)									
85					負担割合	受益者 0 : 10 公費								
年間エネルギー使用量の割合					年間温室効果ガス排出量(t-CO2)									
<ul style="list-style-type: none"> ■ 灯油 ■ 重油 ■ 都市ガス ■ 液化石油ガス(LPG) ■ 電気 														
利用人数(人)					維持管理費の推移									

※「コスト計算 利用者一人当たり」は、利用者（受益者）が施設利用の際に、実際に負担している金額 【施設利用料／利用者数】

※「コスト計算 市民一人当たり」は、公費負担分を人口で割ったもの 【(支出合計 - 収入合計) ÷ 人口】 ⇒ ※指定管理施設：【支出合計 ÷ 人口】

※ 人口は、令和5年3月31日現在の住民基本台帳人口および外国人登録人口の96,920人を使用

施設別カルテ

データ年度	令和4年度	財産ID	85
-------	-------	------	----

施設名称	城北第一公園		
------	--------	--	--

設置目的	公園利用者のための便益施設	所管部課	都市建設部 都市基盤整備課
------	---------------	------	---------------

建物基本状況							
所在地	津山市小原 139 - 2	敷地面積	3,327.00㎡	避難所	×	平成29年度 再編基本計画 判定	1
階数	平家建て	土地所有	津山市	投票所	×		
大分類	公園	土地借地面積	0.00㎡	バリアフリー設備			
中分類	公園	総延床面積	13.75㎡	入口スロープ	○	バリアフリースイレ	○
財産区分	行政財産	非常用発電機	×	エレベーター	×	AED	×
行政機能	無し	太陽光発電設備	×	自動ドア	×	おもいやり駐車場	×

管理運営情報			施設外観
管理形態	一部委託		
運営管理者	-		
開館時間	常時開放		
休館日	-		
備考	施設HP		

主な構成施設(棟)							
建物名	構造	建築年度	築年数		延べ床面積 (㎡)	耐震 診断	耐震 補強
			築年数	耐用年数			
公園便所	鉄筋コンクリート造	2015年	築後 8年		17.50㎡	不要	不要
			築後 40年				

環境負荷データ(令和4年度)						
項目	灯油	重油	都市ガス	液化石油ガス (LPG)	電気	合計
年間エネルギー使用量(GJ)	-	-	-	-	-	-
年間温室効果ガス排出量(t-CO2)	-	-	-	-	-	-
延べ床面積1㎡あたりの年間 温室効果ガス排出量(kg-CO2/㎡)	-	-	-	-	-	-

施設利用データ

データ項目	平成26年度	令和元年度	令和4年度	数値の説明
施設利用状況				
利用者数等	-	-	-	-
利用者数等	-	-	-	-

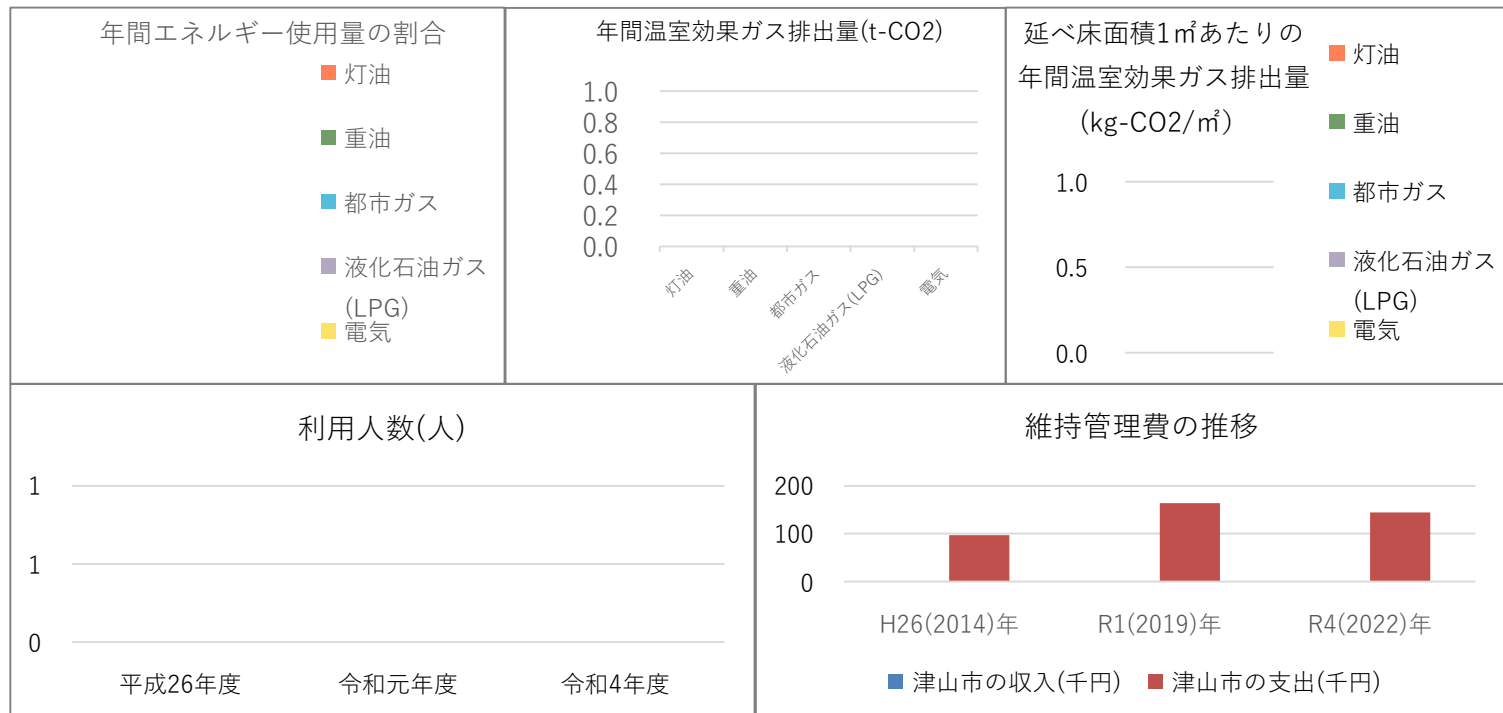
施設維持管理コストデータ

維持管理費の推移	津山市の収入(千円)				指定管理者の収入(千円)			
	区分	平成26年度	令和元年度	令和4年度	区分	平成26年度	令和元年度	令和4年度
	施設利用料	0	0	0	指定管理料			
	補助金	0	0	0	施設利用料			
	その他	0	0	0	自主事業			
	合計	0	0	0	その他			
	合計	0	0	0	合計			
	津山市の支出(千円)				指定管理者の支出(千円)			
	区分	平成26年度	令和元年度	令和4年度	区分	平成26年度	令和元年度	令和4年度
	光熱水費	28	57	59	人件費			
	修繕費	0	0	33	需用費			
	その他需用費	0	0	0	役務費			
	役務費	0	0	0	委託料			
	委託料	69	90	37	使用料及び賃借料			
	使用料及び賃借料	0	17	15	原材料費			
工事請負費	0	0	0	備品購入費				
備品購入費	0	0	0	負担金・公租公課				
負担金補助及び交付金	0	0	0	合計				
合計	97	164	144	合計				

施設運営費(令和4年度)	年間運営費用(千円)	負担割合	受益者負担割合(受益者：公費)
	144		受益者 0 : 10 公費

負担額(令和4年度)	面積1㎡当たり(円)	利用者一人当たり(円)	市民一人当たり(円)
	10,472	-	1

※「コスト計算 利用者一人当たり」は、利用者（受益者）が施設利用の際に、実際に負担している金額 【施設利用料／利用者数】
 ※「コスト計算 市民一人当たり」は、公費負担分を人口で割ったもの 【(支出合計 - 収入合計) ÷ 人口】 ⇒ ※指定管理施設：【支出合計 ÷ 人口】
 ※ 人口は、令和5年3月31日現在の住民基本台帳人口および外国人登録人口の96,920人を使用



施設別カルテ



データ年度	令和4年度	財産ID	86
-------	-------	------	----

施設名称	城北第二公園		
------	--------	--	--

設置目的	公園利用者のための便益施設	所管部課	都市建設部 都市基盤整備課
------	---------------	------	---------------

建物基本状況							
所在地	津山市小原 181 - 5	敷地面積	2,211.00㎡	避難所	×	平成29年度 再編基本計画 判定	1
階数	平家建て	土地所有	津山市	投票所	×		
大分類	公園	土地借地面積	0.00㎡	バリアフリー設備			
中分類	公園	総延床面積	11.75㎡	入口スロープ	×	バリアフリートイレ	×
財産区分	行政財産	非常用発電機	×	エレベーター	×	AED	×
行政機能	無し	太陽光発電設備	×	自動ドア	×	おもいやり駐車場	×

管理運営情報			施設外観
管理形態	一部委託		
運営管理者	-		
開館時間	常時開放		
休館日	-		
備考	施設HP		

主な構成施設(棟)							
建物名	構造	建築年度	築年数		延べ床面積 (㎡)	耐震 診断	耐震 補強
			築年数	耐用年数			
便所	コンクリートブ ロック造	1990年	築後 33年		11.75㎡	不要	不要
			築後 40年				

環境負荷データ(令和4年度)						
項目	灯油	重油	都市ガス	液化石油ガス (LPG)	電気	合計
年間エネルギー使用量(GJ)	-	-	-	-	-	-
年間温室効果ガス排出量(t-CO2)	-	-	-	-	-	-
延べ床面積1㎡あたりの年間 温室効果ガス排出量(kg-CO2/㎡)	-	-	-	-	-	-

施設利用データ

データ項目	平成26年度	令和元年度	令和4年度	数値の説明
施設利用状況				
利用者数等	-	-	-	-
利用者数等	-	-	-	-

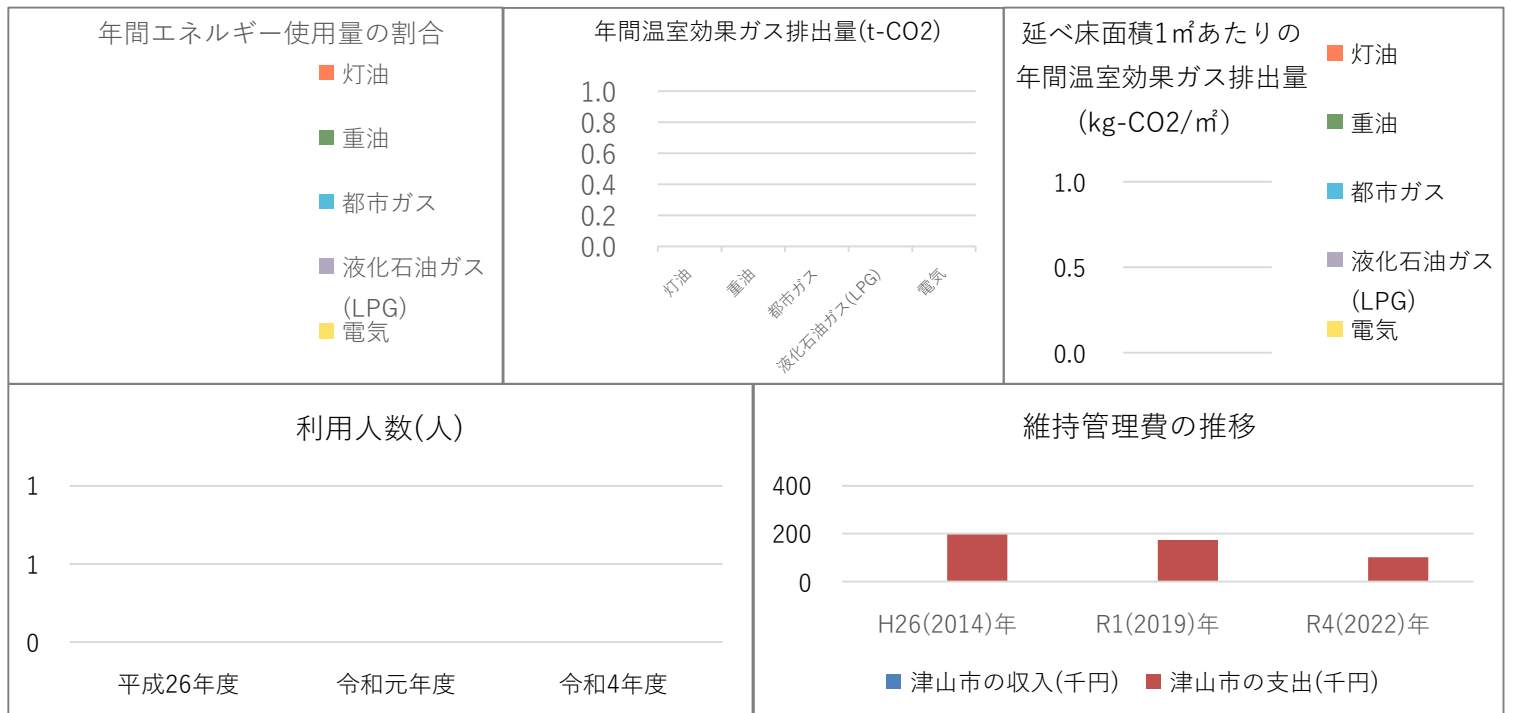
施設維持管理コストデータ

津山市の収入(千円)					指定管理者の収入(千円)				
区分	平成26年度	令和元年度	令和4年度		区分	平成26年度	令和元年度	令和4年度	
施設利用料	0	0	0		指定管理料				
補助金	0	0	0		施設利用料				
その他	0	0	0		自主事業				
合計	0	0	0		その他				
合計	0	0	0		合計				
津山市の支出(千円)					指定管理者の支出(千円)				
区分	平成26年度	令和元年度	令和4年度		区分	平成26年度	令和元年度	令和4年度	
光熱水費	0	41	40		人件費				
修繕費	105	0	14		需用費				
その他需用費	0	0	0		役務費				
役務費	0	0	0		委託料				
委託料	92	120	37		使用料及び賃借料				
使用料及び賃借料	0	12	11		原材料費				
工事請負費	0	0	0		備品購入費				
備品購入費	0	0	0		負担金・公租公課				
負担金補助及び交付金	0	0	0		合計				
合計	197	173	102						
施設運営費(令和4年度)	年間運営費用(千円)			負担割合	受益者負担割合(受益者：公費)				
	102				受益者	0	:	10	公費
負担額(令和4年度)	面積1㎡当たり(円)		利用者一人当たり(円)		市民一人当たり(円)				
	8,680		-		1				

※「コスト計算 利用者一人当たり」は、利用者（受益者）が施設利用の際に、実際に負担している金額 【施設利用料／利用者数】

※「コスト計算 市民一人当たり」は、公費負担分を人口で割ったもの 【(支出合計 - 収入合計) ÷ 人口】 ⇒※指定管理施設：【支出合計 ÷ 人口】

※ 人口は、令和5年3月31日現在の住民基本台帳人口および外国人登録人口の96,920人を使用



施設別カルテ

データ年度	令和4年度	財産ID	87
-------	-------	------	----

施設名称	城北第三公園
------	--------

設置目的	公園利用者のための便益施設	所管部課	都市建設部 都市基盤整備課
------	---------------	------	---------------

建物基本状況							
所在地	津山市上河原 216 - 5	敷地面積	2,831.00㎡	避難所	×	平成29年度 再編基本計画 判定	1
階数	平家建て	土地所有	津山市	投票所	×		
大分類	公園	土地借地面積	0.00㎡	バリアフリー設備			
中分類	公園	総延床面積	7.05㎡	入口スロープ	×	バリアフリートイレ	×
財産区分	行政財産	非常用発電機	×	エレベーター	×	AED	×
行政機能	無し	太陽光発電設備	×	自動ドア	×	おもいやり駐車場	×

管理運営情報			施設外観
管理形態	一部委託		
運営管理者	-		
開館時間	常時開放		
休館日	-		
備考	施設HP		

主な構成施設(棟)							
建物名	構造	建築年度	築年数		延べ床面積 (㎡)	耐震 診断	耐震 補強
			築年数	耐用年数			
公園便所	コンクリートブ ロック造	1982年	築後 41年		7.05㎡	不要	不要
			築後 40年				

環境負荷データ(令和4年度)						
項目	灯油	重油	都市ガス	液化石油ガス (LPG)	電気	合計
年間エネルギー使用量(GJ)	-	-	-	-	-	-
年間温室効果ガス排出量(t-CO2)	-	-	-	-	-	-
延べ床面積1㎡あたりの年間 温室効果ガス排出量(kg-CO2/㎡)	-	-	-	-	-	-

施設利用データ

データ項目	平成26年度	令和元年度	令和4年度	数値の説明
施設利用状況				
利用者数等	-	-	-	-
利用者数等	-	-	-	-

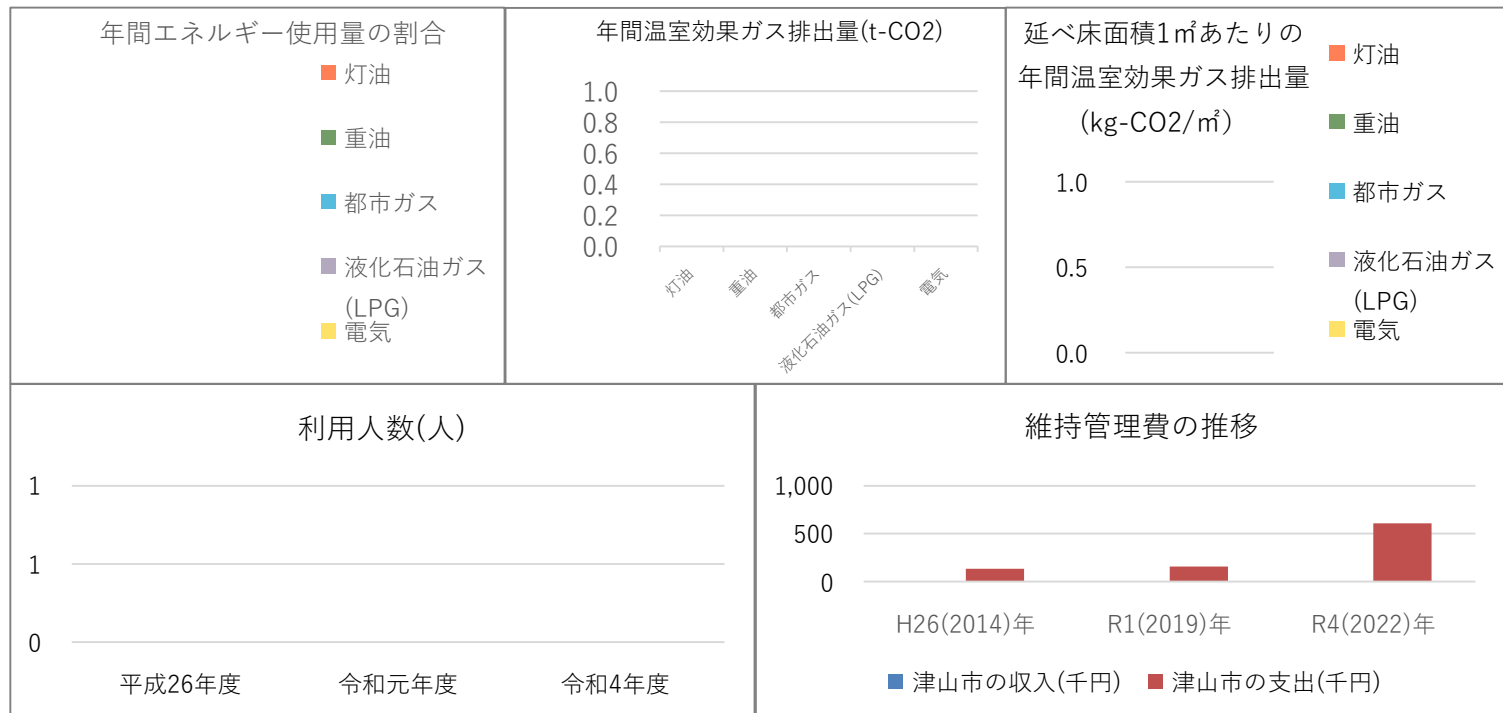
施設維持管理コストデータ

維持管理費の推移	津山市の収入(千円)				指定管理者の収入(千円)			
	区分	平成26年度	令和元年度	令和4年度	区分	平成26年度	令和元年度	令和4年度
	施設利用料	0	0	0	指定管理料			
	補助金	0	0	0	施設利用料			
	その他	0	0	0	自主事業			
	合計	0	0	0	その他			
	合計	0	0	0	合計			
	津山市の支出(千円)				指定管理者の支出(千円)			
	区分	平成26年度	令和元年度	令和4年度	区分	平成26年度	令和元年度	令和4年度
	光熱水費	64	54	61	人件費			
	修繕費	0	0	495	需用費			
	その他需用費	0	0	0	役務費			
	役務費	0	0	0	委託料			
	委託料	69	90	37	使用料及び賃借料			
	使用料及び賃借料	0	13	16	原材料費			
工事請負費	0	0	0	備品購入費				
備品購入費	0	0	0	負担金・公租公課				
負担金補助及び交付金	0	0	0	合計				
合計	133	157	609	合計				
施設運営費(令和4年度)	年間運営費用(千円)			負担割合	受益者負担割合(受益者：公費)			
	609				受益者	0	： 10	公費
負担額(令和4年度)	面積1㎡当たり(円)		利用者一人当たり(円)		市民一人当たり(円)			
	86,382		-		6			

※「コスト計算 利用者一人当たり」は、利用者（受益者）が施設利用の際に、実際に負担している金額 【施設利用料／利用者数】

※「コスト計算 市民一人当たり」は、公費負担分を人口で割ったもの 【(支出合計 - 収入合計) ÷ 人口】 ⇒ ※指定管理施設：【支出合計 ÷ 人口】

※ 人口は、令和5年3月31日現在の住民基本台帳人口および外国人登録人口の96,920人を使用



施設別カルテ

データ年度	令和4年度	財産ID	88
-------	-------	------	----

施設名称	城北第四公園		
------	--------	--	--

設置目的	公園利用者のための便益施設	所管部課	都市建設部 都市基盤整備課
------	---------------	------	---------------

建物基本状況							
所在地	津山市上河原 224 - 3	敷地面積	3,656.00㎡	避難所	×	平成29年度 再編基本計画 判定	1
階数	平家建て	土地所有	津山市	投票所	×		
大分類	公園	土地借地面積	0.00㎡	バリアフリー設備			
中分類	公園	総延床面積	8.12㎡	入口スロープ	×	バリアフリートイレ	×
財産区分	行政財産	非常用発電機	×	エレベーター	×	AED	×
行政機能	無し	太陽光発電設備	×	自動ドア	×	おもいやり駐車場	×

管理運営情報			施設外観
管理形態	一部委託		
運営管理者	-		
開館時間	常時開放		
休館日	-		
備考		施設HP	
-			

主な構成施設(棟)							
建物名	構造	建築年度	築年数		延べ床面積 (㎡)	耐震 診断	耐震 補強
			不明	耐用年数			
便所	コンクリートブ ロック造	不明	不明		8.12㎡	未実施	不明
			-				

環境負荷データ(令和4年度)						
項目	灯油	重油	都市ガス	液化石油ガス (LPG)	電気	合計
年間エネルギー使用量(GJ)	-	-	-	-	-	-
年間温室効果ガス排出量(t-CO2)	-	-	-	-	-	-
延べ床面積1㎡あたりの年間 温室効果ガス排出量(kg-CO2/㎡)	-	-	-	-	-	-

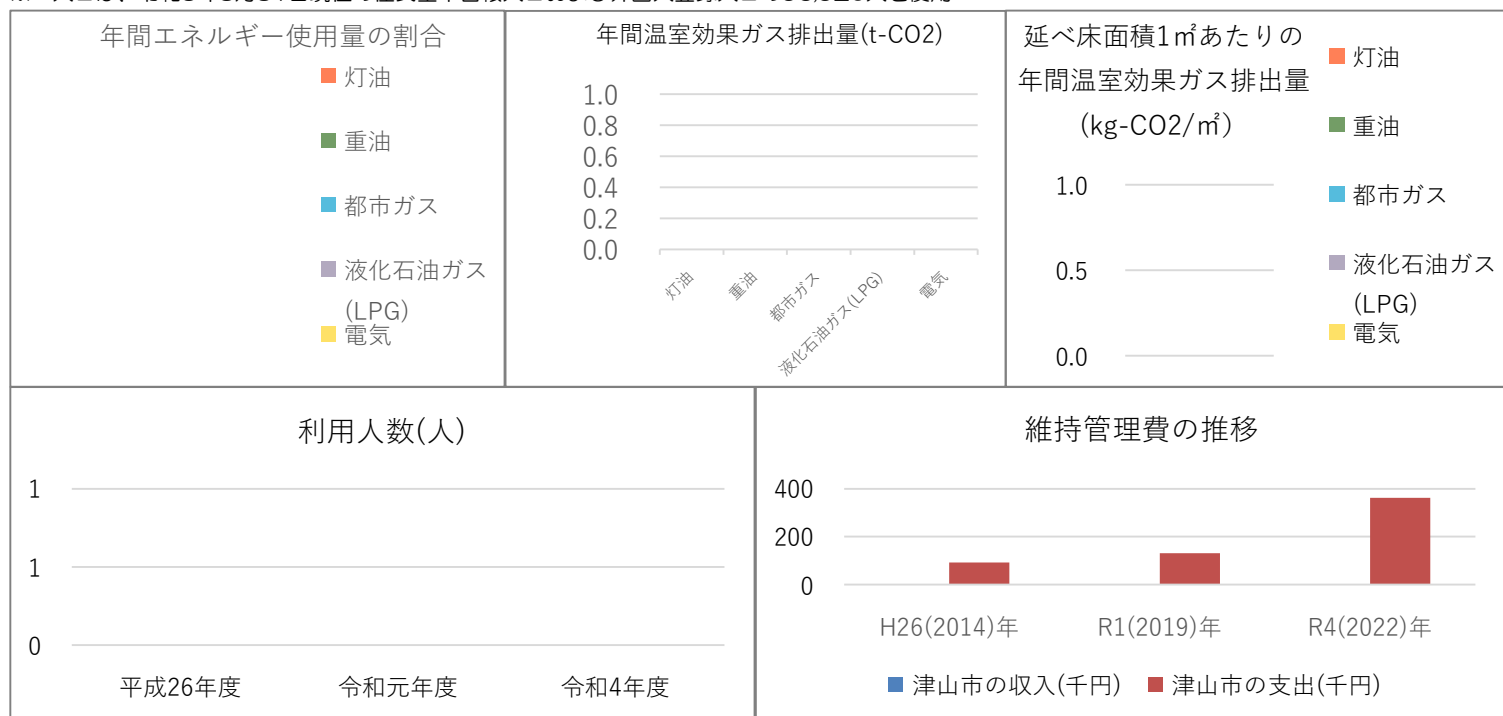
施設利用データ

データ項目	平成26年度	令和元年度	令和4年度	数値の説明
施設利用状況				
利用者数等	-	-	-	-
利用者数等	-	-	-	-

施設維持管理コストデータ

津山市の収入(千円)					指定管理者の収入(千円)				
区分	平成26年度	令和元年度	令和4年度		区分	平成26年度	令和元年度	令和4年度	
施設利用料	0	0	0		指定管理料				
補助金	0	0	0		施設利用料				
その他	0	0	0		自主事業				
合計	0	0	0		その他				
合計	0	0	0		合計				
津山市の支出(千円)					指定管理者の支出(千円)				
区分	平成26年度	令和元年度	令和4年度		区分	平成26年度	令和元年度	令和4年度	
光熱水費	23	28	108		人件費				
修繕費	0	0	200		需用費				
その他需用費	0	0	0		役務費				
役務費	0	0	0		委託料				
委託料	69	90	37		使用料及び賃借料				
使用料及び賃借料	0	13	17		原材料費				
工事請負費	0	0	0		備品購入費				
備品購入費	0	0	0		負担金・公租公課				
負担金補助及び交付金	0	0	0		合計				
合計	92	131	362						
施設運営費(令和4年度)	年間運営費用(千円)			負担割合	受益者負担割合(受益者：公費)				
	362				受益者	0	:	10	公費
負担額(令和4年度)	面積1㎡当たり(円)		利用者一人当たり(円)		市民一人当たり(円)				
	44,581		-		3				

※「コスト計算 利用者一人当たり」は、利用者（受益者）が施設利用の際に、実際に負担している金額 【施設利用料／利用者数】
 ※「コスト計算 市民一人当たり」は、公費負担分を人口で割ったもの 【(支出合計 - 収入合計) ÷ 人口】 ⇒ ※指定管理施設：【支出合計 ÷ 人口】
 ※ 人口は、令和5年3月31日現在の住民基本台帳人口および外国人登録人口の96,920人を使用



施設別カルテ

データ年度	令和4年度	財産ID	89
-------	-------	------	----

施設名称	小橋公園		
------	------	--	--

設置目的	公園利用者のための便益施設	所管部課	都市建設部 都市基盤整備課
------	---------------	------	---------------

建物基本状況							
所在地	津山市院庄 992 - 2	敷地面積	2,498.06㎡	避難所	×	平成29年度 再編基本計画 判定	1
階数	平家建て	土地所有	津山市	投票所	×		
大分類	公園	土地借地面積	0.00㎡	バリアフリー設備			
中分類	公園	総延床面積	7.05㎡	入口スロープ	×	バリアフリートイレ	×
財産区分	行政財産	非常用発電機	×	エレベーター	×	AED	×
行政機能	無し	太陽光発電設備	×	自動ドア	×	おもいやり駐車場	×

管理運営情報			施設外観
管理形態	一部委託		
運営管理者	-		
開館時間	常時開放		
休館日	-		
備考	施設HP		

主な構成施設(棟)							
建物名	構造	建築年度	築年数		延べ床面積 (㎡)	耐震 診断	耐震 補強
			築年数	耐用年数			
公園便所	コンクリートブ ロック造	1981年	築後 42年		7.05㎡	不要	不要
			築後 40年				

環境負荷データ(令和4年度)						
項目	灯油	重油	都市ガス	液化石油ガス (LPG)	電気	合計
年間エネルギー使用量(GJ)	-	-	-	-	-	-
年間温室効果ガス排出量(t-CO2)	-	-	-	-	-	-
延べ床面積1㎡あたりの年間 温室効果ガス排出量(kg-CO2/㎡)	-	-	-	-	-	-

施設利用データ

データ項目	平成26年度	令和元年度	令和4年度	数値の説明
施設利用状況				
利用者数等	-	-	-	-
利用者数等	-	-	-	-

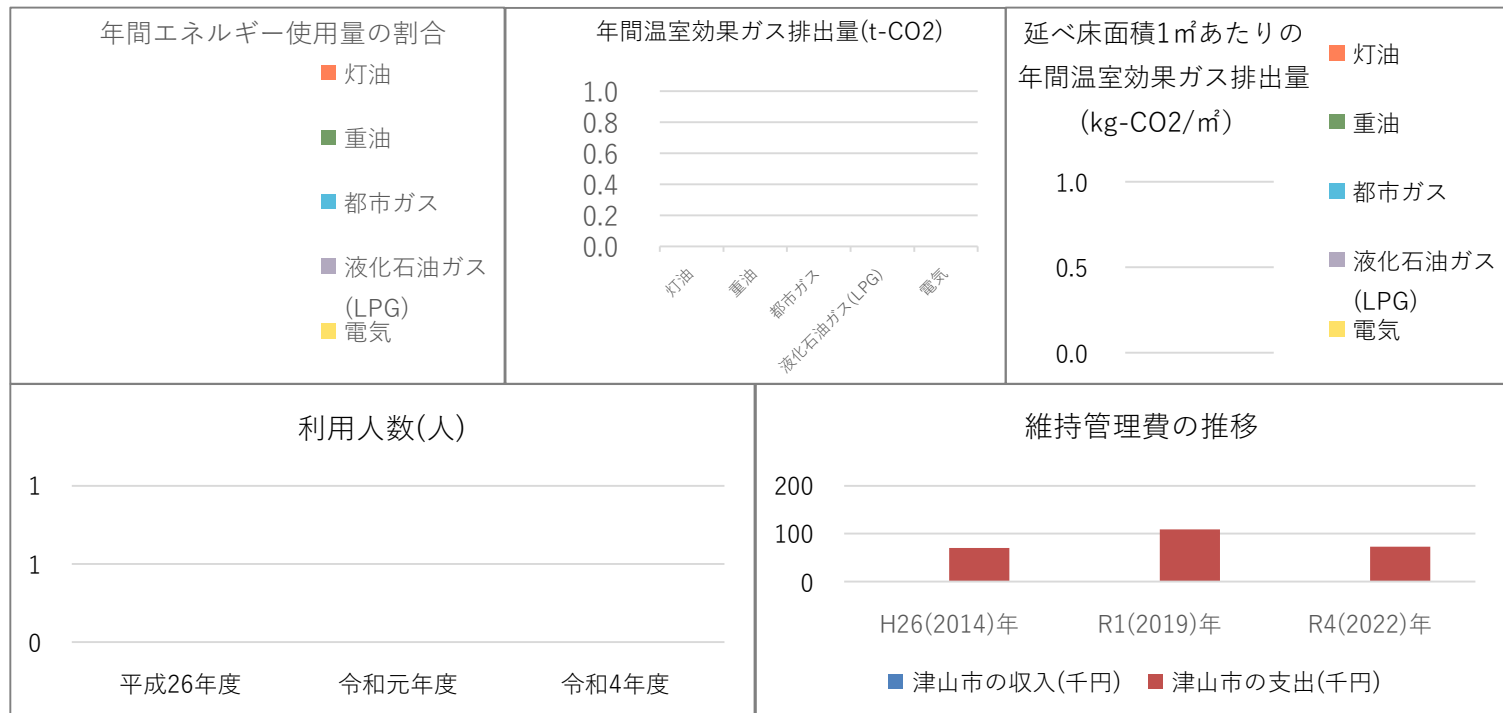
施設維持管理コストデータ

津山市の収入(千円)					指定管理者の収入(千円)				
区分	平成26年度	令和元年度	令和4年度		区分	平成26年度	令和元年度	令和4年度	
施設利用料	0	0	0		指定管理料				
補助金	0	0	0		施設利用料				
その他	0	0	0		自主事業				
合計	0	0	0		その他				
合計	0	0	0		合計				
津山市の支出(千円)					指定管理者の支出(千円)				
区分	平成26年度	令和元年度	令和4年度		区分	平成26年度	令和元年度	令和4年度	
光熱水費	0	12	11		人件費				
修繕費	0	0	23		需用費				
その他需用費	0	0	0		役務費				
役務費	1	7	2		委託料				
委託料	69	90	37		使用料及び賃借料				
使用料及び賃借料	0	0	0		原材料費				
工事請負費	0	0	0		備品購入費				
備品購入費	0	0	0		負担金・公租公課				
負担金補助及び交付金	0	0	0		合計				
合計	70	109	73						
合計	70	109	73						

施設運営費(令和4年度)	年間運営費用(千円)	負担割合	受益者負担割合(受益者：公費)
	73		受益者 0 : 10 公費

負担額(令和4年度)	面積1㎡当たり(円)	利用者一人当たり(円)	市民一人当たり(円)
	10,354	-	0

※「コスト計算 利用者一人当たり」は、利用者（受益者）が施設利用の際に、実際に負担している金額 【施設利用料／利用者数】
 ※「コスト計算 市民一人当たり」は、公費負担分を人口で割ったもの 【(支出合計 - 収入合計) ÷ 人口】 ⇒ ※指定管理施設：【支出合計 ÷ 人口】
 ※ 人口は、令和5年3月31日現在の住民基本台帳人口および外国人登録人口の96,920人を使用



施設別カルテ

データ年度	令和4年度	財産ID	90
-------	-------	------	----

施設名称	神楽尾公園		
------	-------	--	--

設置目的	公園管理施設	所管部課	都市建設部 都市基盤整備課
------	--------	------	---------------

建物基本状況							
所在地	津山市総社 176 - 5	敷地面積	85,043.30㎡	避難所	×	平成29年度 再編基本計画 判定	1
階数	2階建て	土地所有	津山市	投票所	×		
大分類	公園	土地借地面積	0.00㎡	バリアフリー設備			
中分類	公園	総延床面積	263.00㎡	入口スロープ	○	バリアフリースイレ	○
財産区分	行政財産	非常用発電機	×	エレベーター	×	AED	×
行政機能	無し	太陽光発電設備	×	自動ドア	×	おもいやり駐車場	×

管理運営情報			施設外観 
管理形態	指定管理		
運営管理者	(株)ガット		
開館時間	常時開放		
休館日	-		
備考		施設HP	
-			

主な構成施設(棟)							
建物名	構造	建築年度	築年数		延べ床面積 (㎡)	耐震 診断	耐震 補強
			耐用年数				
管理事務所	鉄筋コンクリート造	1977年	築後 46年	<div style="width: 46%;"></div>	263.00㎡	未実施	未実施
			築後 50年	<div style="width: 50%;"></div>			

環境負荷データ(令和4年度)						
項目	灯油	重油	都市ガス	液化石油ガス(LPG)	電気	合計
年間エネルギー使用量(GJ)	7.927	0	0	0	122.741	130.668(GJ)
年間温室効果ガス排出量(t-CO2)	0.538	0	0	0	6.513	7.050(t-CO2)
延べ床面積1㎡あたりの年間温室効果ガス排出量(kg-CO2/㎡)	2.045	0	0	0	24.762	26.807(kg-CO2/㎡)

施設別カルテ

データ年度	令和4年度	財産ID	91
-------	-------	------	----

施設名称	中核工業団地公園		
------	----------	--	--

設置目的	公園利用者のための便益施設	所管部課	都市建設部 都市基盤整備課
------	---------------	------	---------------

建物基本状況							
所在地	津山市金井 566 - 10	敷地面積	15,452.00㎡	避難所	×	平成29年度 再編基本計画 判定	1
階数	平家建て	土地所有	津山市	投票所	×		
大分類	公園	土地借地面積	0.00㎡	バリアフリー設備			
中分類	公園	総延床面積	20.25㎡	入口スロープ	×	バリアフリースイレ	×
財産区分	行政財産	非常用発電機	×	エレベーター	×	AED	×
行政機能	無し	太陽光発電設備	×	自動ドア	×	おもいやり駐車場	×

管理運営情報			施設外観
管理形態	一部委託		
運営管理者	-		
開館時間	常時開放		
休館日	-		
備考	施設HP		

主な構成施設(棟)							
建物名	構造	建築年度	築年数		延べ床面積 (㎡)	耐震 診断	耐震 補強
			不明	耐用年数			
便所	木造	不明	不明		20.25㎡	不要	不要
			築後 40年				

環境負荷データ(令和4年度)						
項目	灯油	重油	都市ガス	液化石油ガス (LPG)	電気	合計
年間エネルギー使用量(GJ)	-	-	-	-	-	-
年間温室効果ガス排出量(t-CO2)	-	-	-	-	-	-
延べ床面積1㎡あたりの年間 温室効果ガス排出量(kg-CO2/㎡)	-	-	-	-	-	-

施設利用データ

データ項目	平成26年度	令和元年度	令和4年度	数値の説明
施設利用状況				
利用者数等	-	-	-	-
利用者数等	-	-	-	-

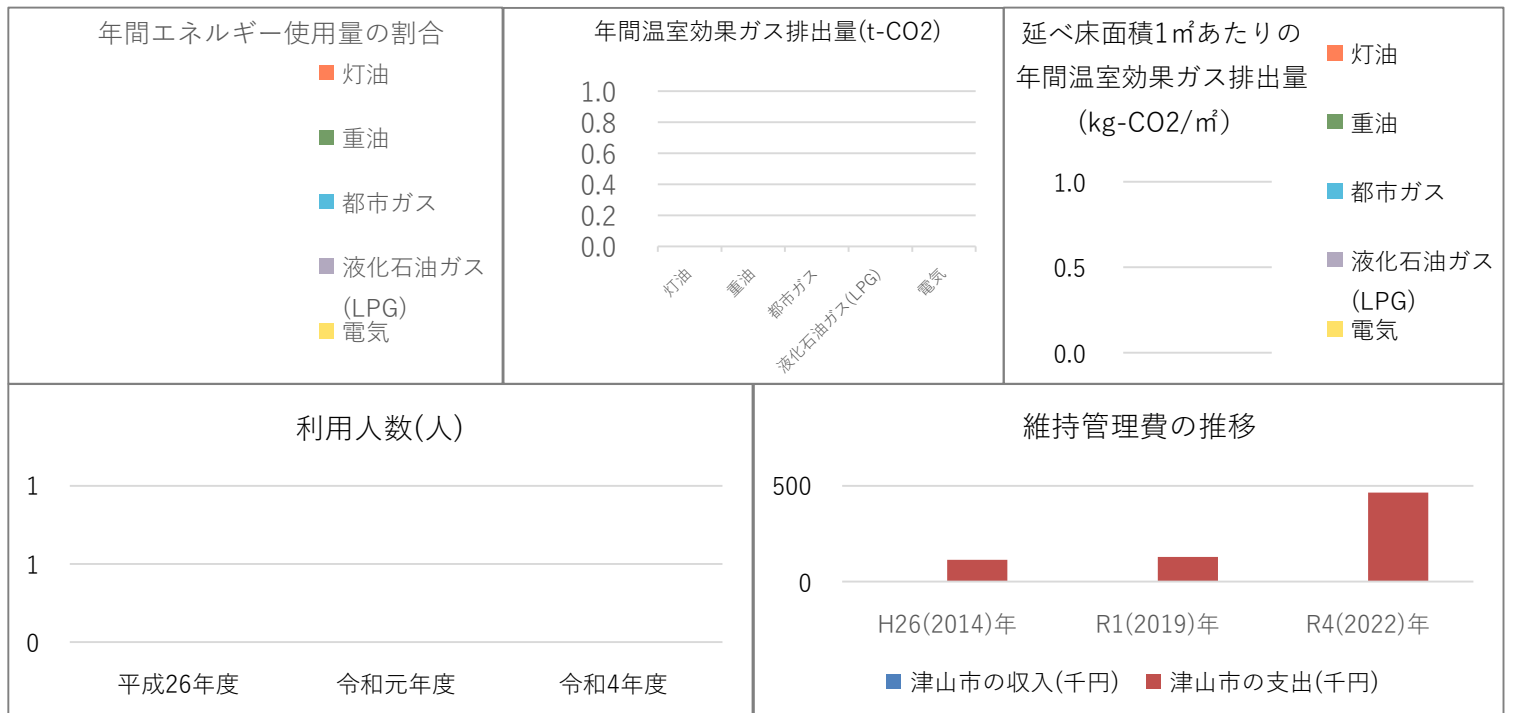
施設維持管理コストデータ

津山市の収入(千円)					指定管理者の収入(千円)				
区分	平成26年度	令和元年度	令和4年度		区分	平成26年度	令和元年度	令和4年度	
施設利用料	0	0	0		指定管理料				
補助金	0	0	0		施設利用料				
その他	0	0	0		自主事業				
合計	0	0	0		その他				
津山市の支出(千円)					指定管理者の支出(千円)				
区分	平成26年度	令和元年度	令和4年度		区分	平成26年度	令和元年度	令和4年度	
光熱水費	18	19	21		人件費				
修繕費	0	0	45		需用費				
その他需用費	0	0	0		役務費				
役務費	0	7	0		委託料				
委託料	96	102	399		使用料及び賃借料				
使用料及び賃借料	0	0	0		原材料費				
工事請負費	0	0	0		備品購入費				
備品購入費	0	0	0		負担金・公租公課				
負担金補助及び交付金	0	0	0		合計				
合計	114	128	465						
施設運営費(令和4年度)	年間運営費用(千円)			負担割合	受益者負担割合(受益者：公費)				
	465				受益者	0	:	10	公費
負担額(令和4年度)	面積1㎡当たり(円)		利用者一人当たり(円)		市民一人当たり(円)				
	22,962		-		4				

※「コスト計算 利用者一人当たり」は、利用者（受益者）が施設利用の際に、実際に負担している金額 【施設利用料／利用者数】

※「コスト計算 市民一人当たり」は、公費負担分を人口で割ったもの 【(支出合計 - 収入合計) ÷ 人口】 ⇒※指定管理施設：【支出合計 ÷ 人口】

※ 人口は、令和5年3月31日現在の住民基本台帳人口および外国人登録人口の96,920人を使用



施設別カルテ





データ年度	令和4年度	財産ID	92
-------	-------	------	----

施設名称	兼田児童公園		
------	--------	--	--

設置目的	公園利用者のための便益施設	所管部課	都市建設部 都市基盤整備課
------	---------------	------	---------------

建物基本状況							
所在地	津山市川崎 1793 - 1	敷地面積	2,120.00㎡	避難所	×	平成29年度 再編基本計画 判定	1
階数	平家建て	土地所有	津山市	投票所	×		
大分類	公園	土地借地面積	0.00㎡	バリアフリー設備			
中分類	公園	総延床面積	20.80㎡	入口スロープ	×	バリアフリートイレ	×
財産区分	行政財産	非常用発電機	×	エレベーター	×	AED	×
行政機能	無し	太陽光発電設備	×	自動ドア	×	おもいやり駐車場	×

管理運営情報			施設外観
管理形態	一部委託		
運営管理者	-		
開館時間	常時開放		
休館日	-		
備考	施設HP		

主な構成施設(棟)							
建物名	構造	建築年度	築年数		延べ床面積 (㎡)	耐震 診断	耐震 補強
			築後 32年	耐用年数			
休憩所	木造	1991年	築後 32年		12.30㎡	未実施	不明
			築後 40年				
便所	木造	1991年	築後 32年		8.50㎡	未実施	未実施
			築後 40年				

環境負荷データ(令和4年度)						
項目	灯油	重油	都市ガス	液化石油ガス (LPG)	電気	合計
年間エネルギー使用量(GJ)	-	-	-	-	-	-
年間温室効果ガス排出量(t-CO2)	-	-	-	-	-	-
延べ床面積1㎡あたりの年間 温室効果ガス排出量(kg-CO2/㎡)	-	-	-	-	-	-

施設利用データ

データ項目	平成26年度	令和元年度	令和4年度	数値の説明
施設利用状況				
利用者数等	-	-	-	-
利用者数等	-	-	-	-

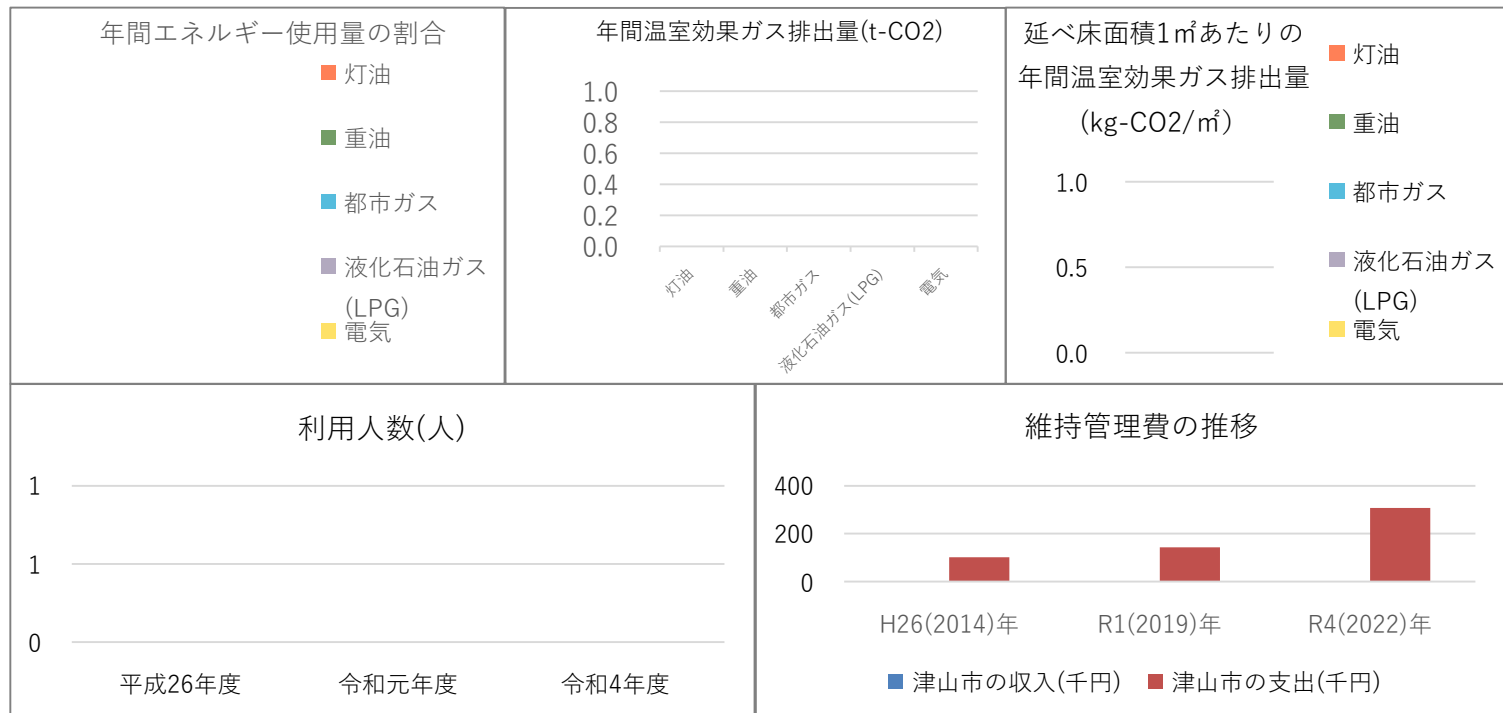
施設維持管理コストデータ

維持管理費の推移	津山市の収入(千円)				指定管理者の収入(千円)			
	区分	平成26年度	令和元年度	令和4年度	区分	平成26年度	令和元年度	令和4年度
	施設利用料	0	0	0	指定管理料			
	補助金	0	0	0	施設利用料			
	その他	0	0	0	自主事業			
	合計	0	0	0	その他			
	合計	0	0	0	合計			
	津山市の支出(千円)				指定管理者の支出(千円)			
	区分	平成26年度	令和元年度	令和4年度	区分	平成26年度	令和元年度	令和4年度
	光熱水費	0	20	28	人件費			
	修繕費	0	0	27	需用費			
	その他需用費	0	0	0	役務費			
	役務費	33	33	0	委託料			
	委託料	69	90	253	使用料及び賃借料			
	使用料及び賃借料	0	0	0	原材料費			
工事請負費	0	0	0	備品購入費				
備品購入費	0	0	0	負担金・公租公課				
負担金補助及び交付金	0	0	0	合計				
合計	102	143	308	合計				
施設運営費(令和4年度)	年間運営費用(千円)			負担割合	受益者負担割合(受益者：公費)			
	308				受益者	0	： 10	公費
負担額(令和4年度)	面積1㎡当たり(円)		利用者一人当たり(円)		市民一人当たり(円)			
	14,807		-		3			

※「コスト計算 利用者一人当たり」は、利用者（受益者）が施設利用の際に、実際に負担している金額 【施設利用料／利用者数】

※「コスト計算 市民一人当たり」は、公費負担分を人口で割ったもの 【(支出合計 - 収入合計) ÷ 人口】 ⇒ ※指定管理施設：【支出合計 ÷ 人口】

※ 人口は、令和5年3月31日現在の住民基本台帳人口および外国人登録人口の96,920人を使用



施設別カルテ

データ年度	令和4年度	財産ID	93
-------	-------	------	----

施設名称	西部公園		
------	------	--	--

設置目的	公園利用者のための便益施設	所管部課	都市建設部 都市基盤整備課
------	---------------	------	---------------

建物基本状況

所在地	津山市二宮 321	敷地面積	63,351.20㎡	避難所	×	平成29年度 再編基本計画 判定	1
階数	平家建て	土地所有	津山市	投票所	×		
大分類	公園	土地借地面積	0.00㎡	バリアフリー設備			
中分類	公園	総延床面積	236.78㎡	入口スロープ	×	バリアフリースイレ	×
財産区分	行政財産	非常用発電機	×	エレベーター	×	AED	×
行政機能	無し	太陽光発電設備	×	自動ドア	×	おもいやり駐車場	×

管理運営情報

管理形態	一部委託		施設外観 
運営管理者	-		
開館時間	8:00~21:30		
休館日	-		
備考	施設HP		
財産ID.1260 西部公園本部棟(スポーツ課所管)含む。			

主な構成施設(棟)

建物名	構造	建築年度	築年数		延べ床面積 (㎡)	耐震 診断	耐震 補強
			築年数	耐用年数			
便所(北)	鉄筋コンクリート造	1997年	築後 26年		37.60㎡	不要	不要
			築後 50年				
便所(南)	鉄筋コンクリート造	1998年	築後 25年		37.60㎡	不要	不要
			築後 50年				
休憩所	鉄骨造	2006年	築後 17年		14.58㎡	不要	不要
			築後 50年				
本部棟(西部公園グラ)	鉄骨造	2000年	築後 23年		147.00㎡	不要	不要
			築後 50年				

環境負荷データ(令和4年度)

項目	灯油	重油	都市ガス	液化石油ガス(LPG)	電気	合計
年間エネルギー使用量(GJ)	0	0	0	0	439.787	439.787(GJ)
年間温室効果ガス排出量(t-CO2)	0	0	0	0	23.335	23.335(t-CO2)
延べ床面積1㎡あたりの年間温室効果ガス排出量(kg-CO2/㎡)	0	0	0	0	98.550	98.550(kg-CO2/㎡)

施設利用データ

施設利用状況	データ項目	平成26年度	令和元年度	令和4年度	数値の説明
	利用者数等	-	-	-	-
	利用者数等	-	-	-	-

施設維持管理コストデータ

維持管理費の推移	津山市の収入(千円)				指定管理者の収入(千円)			
	区分	平成26年度	令和元年度	令和4年度	区分	平成26年度	令和元年度	令和4年度
	施設利用料	2,643	0	0	指定管理料			
	補助金	0	0	0	施設利用料			
	その他	0	0	0	自主事業			
	合計	2,643	0	0	その他			
	津山市の支出(千円)				指定管理者の支出(千円)			
	区分	平成26年度	令和元年度	令和4年度	区分	平成26年度	令和元年度	令和4年度
	光熱水費	0	251	117	人件費			
	修繕費	129	789	408	需用費			
	その他需用費	0	0	0	役務費			
	役務費	0	265	0	委託料			
	委託料	644	330	2,108	使用料及び賃借料			
	使用料及び賃借料	0	0	0	原材料費			
	工事請負費	0	0	0	備品購入費			
備品購入費	0	0	0	負担金・公租公課				
負担金補助及び交付金	0	0	0	合計				
合計	773	1,635	2,633					

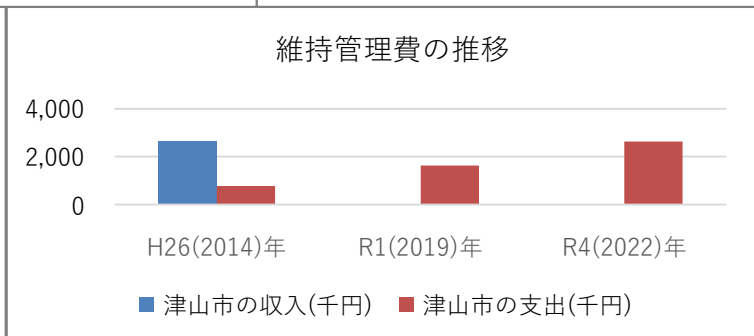
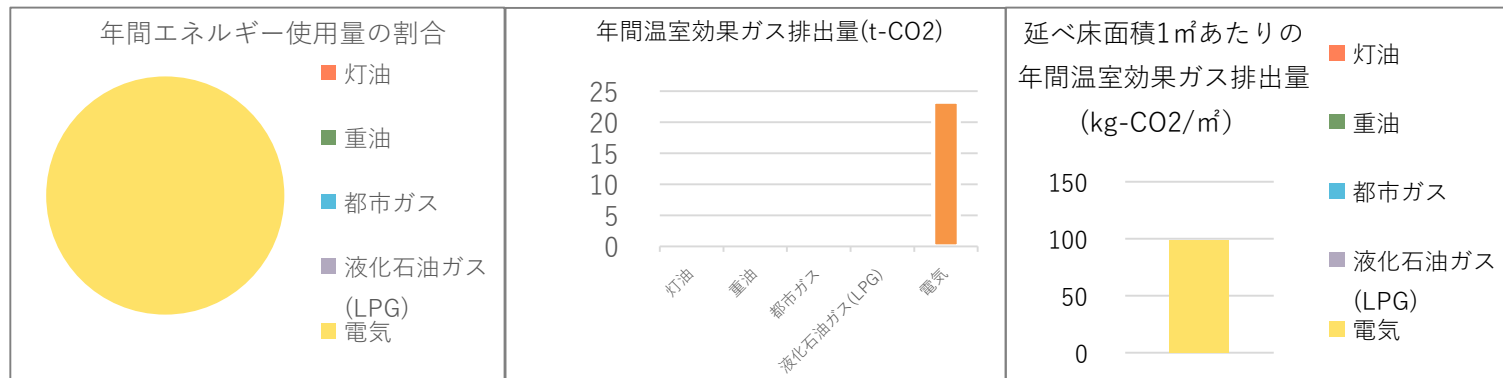
施設運営費(令和4年度)	年間運営費用(千円)	負担割合	受益者負担割合(受益者：公費)
	2,633		受益者 2 : 8 公費

負担額(令和4年度)	面積1㎡当たり(円)	利用者一人当たり(円)	市民一人当たり(円)
	11,120	-	27

※「コスト計算 利用者一人当たり」は、利用者（受益者）が施設利用の際に、実際に負担している金額 【施設利用料／利用者数】

※「コスト計算 市民一人当たり」は、公費負担分を人口で割ったもの 【(支出合計 - 収入合計) ÷ 人口】 ⇒ ※指定管理施設：【支出合計 ÷ 人口】

※ 人口は、令和5年3月31日現在の住民基本台帳人口および外国人登録人口の96,920人を使用



施設別カルテ

データ年度	令和4年度	財産ID	94
-------	-------	------	----

施設名称	鴨川公園		
------	------	--	--

設置目的	公園利用者のための便益施設	所管部課	都市建設部 都市基盤整備課
------	---------------	------	---------------

建物基本状況							
所在地	津山市高野本郷 1620 - 2	敷地面積	6,125.78㎡	避難所	×	平成29年度 再編基本計画 判定	1
階数	平家建て	土地所有	津山市	投票所	×		
大分類	公園	土地借地面積	0.00㎡	バリアフリー設備			
中分類	公園	総延床面積	20.46㎡	入口スロープ	×	バリアフリートイレ	×
財産区分	行政財産	非常用発電機	×	エレベーター	×	AED	×
行政機能	無し	太陽光発電設備	×	自動ドア	×	おもいやり駐車場	×

管理運営情報			施設外観
管理形態	一部委託		
運営管理者	-		
開館時間	常時開放		
休館日	-		
備考	施設HP		

主な構成施設(棟)							
建物名	構造	建築年度	築年数		延べ床面積 (㎡)	耐震 診断	耐震 補強
			耐用年数				
物置(便所 付き)	鉄骨造	不明	不明		20.46㎡	未実施	不明
			-				

環境負荷データ(令和4年度)						
項目	灯油	重油	都市ガス	液化石油ガス (LPG)	電気	合計
年間エネルギー使用量(GJ)	-	-	-	-	-	-
年間温室効果ガス排出量(t-CO2)	-	-	-	-	-	-
延べ床面積1㎡あたりの年間 温室効果ガス排出量(kg-CO2/㎡)	-	-	-	-	-	-

施設利用データ

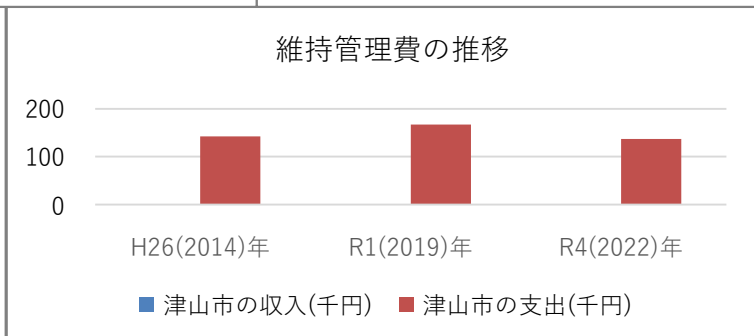
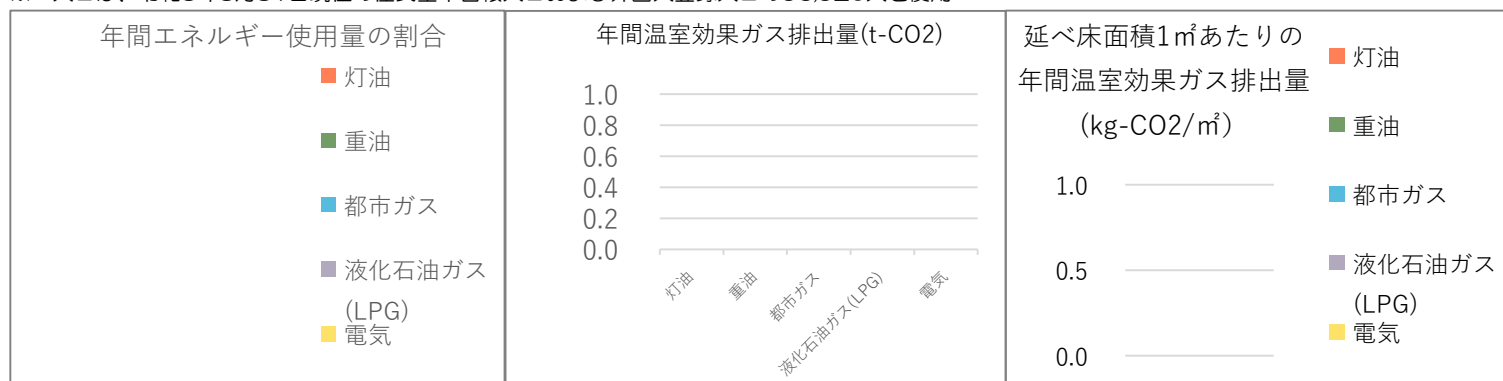
データ項目	平成26年度	令和元年度	令和4年度	数値の説明
施設利用状況				
利用者数等	-	-	-	-
利用者数等	-	-	-	-

施設維持管理コストデータ

津山市の収入(千円)					指定管理者の収入(千円)				
区分	平成26年度	令和元年度	令和4年度		区分	平成26年度	令和元年度	令和4年度	
施設利用料	0	0	0		指定管理料				
補助金	0	0	0		施設利用料				
その他	0	0	0		自主事業				
合計	0	0	0		その他				
合計	0	0	0		合計				
津山市の支出(千円)					指定管理者の支出(千円)				
区分	平成26年度	令和元年度	令和4年度		区分	平成26年度	令和元年度	令和4年度	
光熱水費	47	45	37		人件費				
修繕費	0	0	0		需用費				
その他需用費	0	0	0		役務費				
役務費	26	32	26		委託料				
委託料	69	90	74		使用料及び賃借料				
使用料及び賃借料	0	0	0		原材料費				
工事請負費	0	0	0		備品購入費				
備品購入費	0	0	0		負担金・公租公課				
負担金補助及び交付金	0	0	0		合計				
合計	142	167	137		合計				

施設運営費 (令和4年度)	年間運営費用(千円)	負担割合	受益者負担割合(受益者：公費)	
	137		受益者 0 : 10 公費	
負担額 (令和4年度)	面積1㎡当たり(円)	利用者一人当たり(円)		市民一人当たり(円)
	6,695	-		1

※「コスト計算 利用者一人当たり」は、利用者（受益者）が施設利用の際に、実際に負担している金額 【施設利用料／利用者数】
 ※「コスト計算 市民一人当たり」は、公費負担分を人口で割ったもの 【(支出合計 - 収入合計) ÷ 人口】 ⇒ ※指定管理施設：【支出合計 ÷ 人口】
 ※ 人口は、令和5年3月31日現在の住民基本台帳人口および外国人登録人口の96,920人を使用



施設別カルテ

データ年度	令和4年度	財産ID	95
-------	-------	------	----

施設名称	野辺公園		
------	------	--	--

設置目的	公園利用者のための便益施設	所管部課	都市建設部 都市基盤整備課
------	---------------	------	---------------

建物基本状況							
所在地	津山市東一宮 1300	敷地面積	3,145.93㎡	避難所	×	平成29年度 再編基本計画 判定	1
階数	平家建て	土地所有	津山市	投票所	×		
大分類	公園	土地借地面積	0.00㎡	バリアフリー設備			
中分類	公園	総延床面積	6.43㎡	入口スロープ	×	バリアフリートイレ	×
財産区分	行政財産	非常用発電機	×	エレベーター	×	AED	×
行政機能	無し	太陽光発電設備	×	自動ドア	×	おもいやり駐車場	×

管理運営情報			施設外観
管理形態	一部委託		
運営管理者	-		
開館時間	常時開放		
休館日	-		
備考		施設HP	
-			

主な構成施設(棟)							
建物名	構造	建築年度	築年数		延べ床面積 (㎡)	耐震 診断	耐震 補強
			不明	耐用年数			
便所	鉄筋コンクリート造	不明	不明		6.43㎡	不要	不要
			築後 40年				

環境負荷データ(令和4年度)						
項目	灯油	重油	都市ガス	液化石油ガス (LPG)	電気	合計
年間エネルギー使用量(GJ)	-	-	-	-	-	-
年間温室効果ガス排出量(t-CO2)	-	-	-	-	-	-
延べ床面積1㎡あたりの年間 温室効果ガス排出量(kg-CO2/㎡)	-	-	-	-	-	-

施設利用データ

データ項目	平成26年度	令和元年度	令和4年度	数値の説明
施設利用状況				
利用者数等	-	-	-	-
利用者数等	-	-	-	-

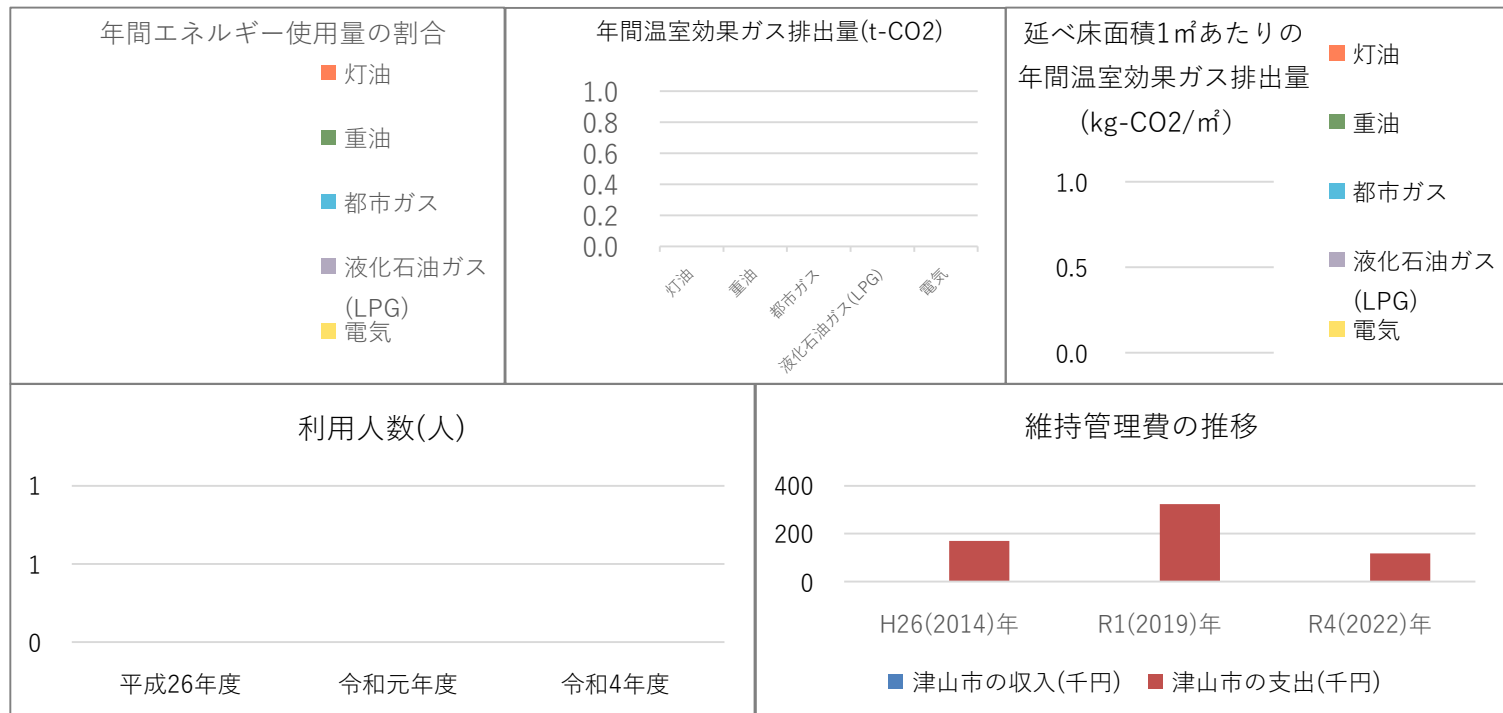
施設維持管理コストデータ

津山市の収入(千円)					指定管理者の収入(千円)					
区分	平成26年度	令和元年度	令和4年度		区分	平成26年度	令和元年度	令和4年度		
施設利用料	0	0	0		指定管理料					
補助金	0	0	0		施設利用料					
その他	0	0	0		自主事業					
合計	0	0	0		その他					
合計	0	0	0		合計					
津山市の支出(千円)					指定管理者の支出(千円)					
区分	平成26年度	令和元年度	令和4年度		区分	平成26年度	令和元年度	令和4年度		
光熱水費	100	233	81		人件費					
修繕費	0	0	0		需用費					
その他需用費	0	0	0		役務費					
役務費	0	0	0		委託料					
委託料	69	90	37		使用料及び賃借料					
使用料及び賃借料	0	0	0		原材料費					
工事請負費	0	0	0		備品購入費					
備品購入費	0	0	0		負担金・公租公課					
負担金補助及び交付金	0	0	0		合計					
合計	169	323	118							
年間運営費用(千円)					負担割合	受益者負担割合(受益者：公費)				
118						受益者 0 : 10 公費				
負担額 (令和4年度)	面積1㎡当たり(円)			利用者一人当たり(円)		市民一人当たり(円)				
	18,351			-		1				

※「コスト計算 利用者一人当たり」は、利用者（受益者）が施設利用の際に、実際に負担している金額 【施設利用料／利用者数】

※「コスト計算 市民一人当たり」は、公費負担分を人口で割ったもの 【(支出合計 - 収入合計) ÷ 人口】 ⇒ ※指定管理施設：【支出合計 ÷ 人口】

※ 人口は、令和5年3月31日現在の住民基本台帳人口および外国人登録人口の96,920人を使用



施設別カルテ

データ年度	令和4年度	財産ID	96
-------	-------	------	----

施設名称	下河原公園		
------	-------	--	--

設置目的	公園利用者のための便益施設	所管部課	都市建設部 都市基盤整備課
------	---------------	------	---------------

建物基本状況							
所在地	津山市東一宮 1301	敷地面積	10,652.73㎡	避難所	×	平成29年度 再編基本計画 判定	1
階数	平家建て	土地所有	津山市	投票所	×		
大分類	公園	土地借地面積	0.00㎡	バリアフリー設備			
中分類	公園	総延床面積	34.29㎡	入口スロープ	×	バリアフリースイレ	×
財産区分	行政財産	非常用発電機	×	エレベーター	×	AED	×
行政機能	無し	太陽光発電設備	×	自動ドア	×	おもいやり駐車場	×

管理運営情報			施設外観
管理形態	一部委託		
運営管理者	-		
開館時間	常時開放		
休館日	-		
備考		施設HP	
-			

主な構成施設(棟)							
建物名	構造	建築年度	築年数		延べ床面積 (㎡)	耐震 診断	耐震 補強
			不明	耐用年数			
便所	鉄筋コンクリート造	不明	不明		34.29㎡	未実施	不明
			-				

環境負荷データ(令和4年度)						
項目	灯油	重油	都市ガス	液化石油ガス (LPG)	電気	合計
年間エネルギー使用量(GJ)	-	-	-	-	-	-
年間温室効果ガス排出量(t-CO2)	-	-	-	-	-	-
延べ床面積1㎡あたりの年間 温室効果ガス排出量(kg-CO2/㎡)	-	-	-	-	-	-

施設利用データ

データ項目	平成26年度	令和元年度	令和4年度	数値の説明
施設利用状況				
利用者数等	-	-	-	-
利用者数等	-	-	-	-

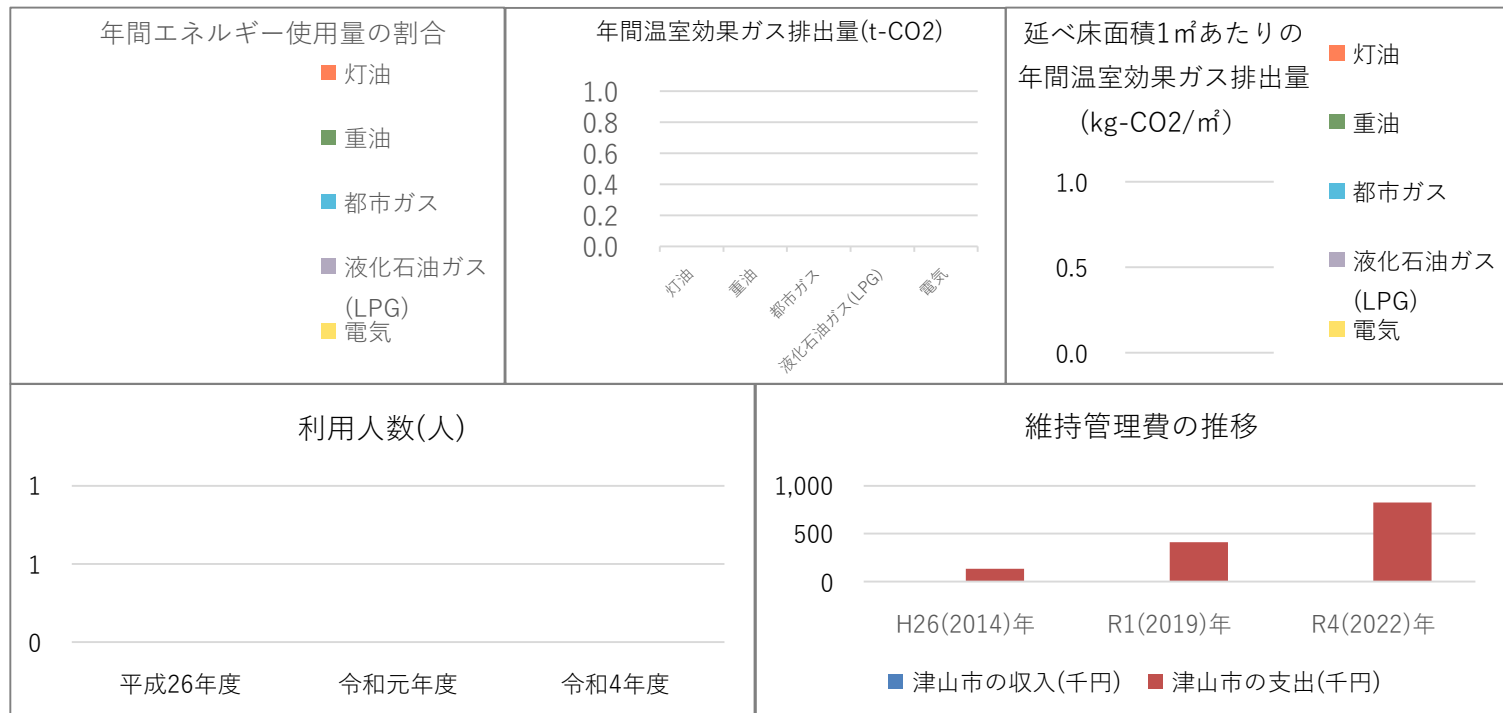
施設維持管理コストデータ

維持管理費の推移	津山市の収入(千円)				指定管理者の収入(千円)			
	区分	平成26年度	令和元年度	令和4年度	区分	平成26年度	令和元年度	令和4年度
	施設利用料	0	0	0	指定管理料			
	補助金	0	0	0	施設利用料			
	その他	0	0	0	自主事業			
	合計	0	0	0	その他			
	合計	0	0	0	合計			
	津山市の支出(千円)				指定管理者の支出(千円)			
	区分	平成26年度	令和元年度	令和4年度	区分	平成26年度	令和元年度	令和4年度
	光熱水費	63	71	109	人件費			
	修繕費	3	38	430	需用費			
	その他需用費	0	0	0	役務費			
	役務費	0	211	211	委託料			
	委託料	69	90	74	使用料及び賃借料			
	使用料及び賃借料	0	0	0	原材料費			
工事請負費	0	0	0	備品購入費				
備品購入費	0	0	0	負担金・公租公課				
負担金補助及び交付金	0	0	0	合計				
合計	135	410	824	合計				
施設運営費(令和4年度)	年間運営費用(千円)			負担割合	受益者負担割合(受益者：公費)			
	824				受益者	0	： 10	公費
負担額(令和4年度)	面積1㎡当たり(円)		利用者一人当たり(円)		市民一人当たり(円)			
	24,030		-		8			

※「コスト計算 利用者一人当たり」は、利用者（受益者）が施設利用の際に、実際に負担している金額 【施設利用料／利用者数】

※「コスト計算 市民一人当たり」は、公費負担分を人口で割ったもの 【(支出合計 - 収入合計) ÷ 人口】 ⇒※指定管理施設：【支出合計 ÷ 人口】

※ 人口は、令和5年3月31日現在の住民基本台帳人口および外国人登録人口の96,920人を使用



施設別カルテ

データ年度	令和4年度	財産ID	97
-------	-------	------	----

施設名称	鳥居公園		
------	------	--	--

設置目的	公園利用者のための便益施設	所管部課	都市建設部 都市基盤整備課
------	---------------	------	---------------

建物基本状況							
所在地	津山市東一宮 1302	敷地面積	2,208.01㎡	避難所	×	平成29年度 再編基本計画 判定	1
階数	平家建て	土地所有	津山市	投票所	×		
大分類	公園	土地借地面積	0.00㎡	バリアフリー設備			
中分類	公園	総延床面積	6.43㎡	入口スロープ	×	バリアフリースイレ	×
財産区分	行政財産	非常用発電機	×	エレベーター	×	AED	×
行政機能	無し	太陽光発電設備	×	自動ドア	×	おもいやり駐車場	×

管理運営情報			施設外観
管理形態	一部委託		
運営管理者	-		
開館時間	常時開放		
休館日	-		
備考	施設HP		

主な構成施設(棟)							
建物名	構造	建築年度	築年数		延べ床面積 (㎡)	耐震 診断	耐震 補強
			不明	耐用年数			
便所	鉄筋コンクリート造	不明	不明		6.43㎡	不要	不要
			築後 40年				

環境負荷データ(令和4年度)						
項目	灯油	重油	都市ガス	液化石油ガス (LPG)	電気	合計
年間エネルギー使用量(GJ)	-	-	-	-	-	-
年間温室効果ガス排出量(t-CO2)	-	-	-	-	-	-
延べ床面積1㎡あたりの年間 温室効果ガス排出量(kg-CO2/㎡)	-	-	-	-	-	-

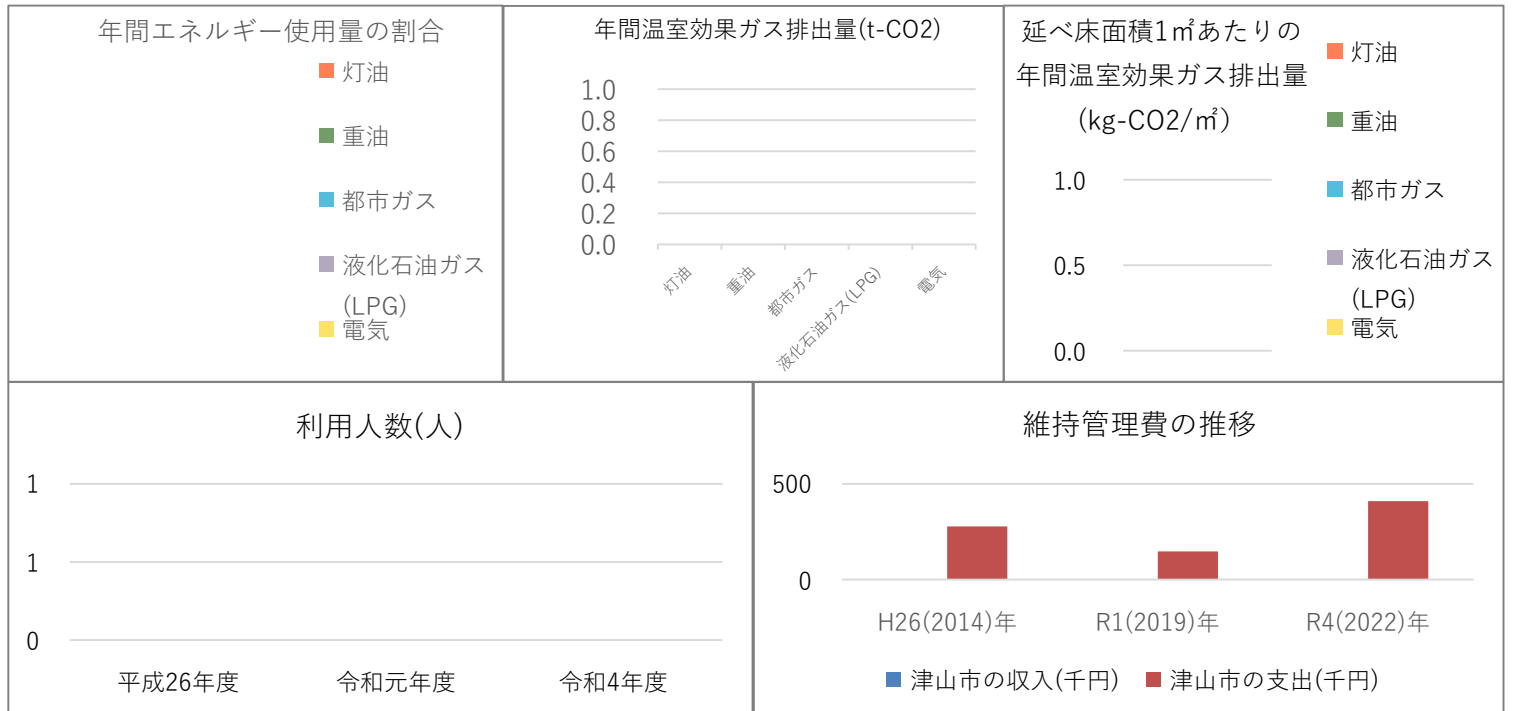
施設利用データ

データ項目	平成26年度	令和元年度	令和4年度	数値の説明
施設利用状況				
利用者数等	-	-	-	-
利用者数等	-	-	-	-

施設維持管理コストデータ

津山市の収入(千円)					指定管理者の収入(千円)				
区分	平成26年度	令和元年度	令和4年度		区分	平成26年度	令和元年度	令和4年度	
施設利用料	0	0	0		指定管理料				
補助金	0	0	0		施設利用料				
その他	0	0	0		自主事業				
合計	0	0	0		その他				
合計	0	0	0		合計				
津山市の支出(千円)					指定管理者の支出(千円)				
区分	平成26年度	令和元年度	令和4年度		区分	平成26年度	令和元年度	令和4年度	
光熱水費	90	57	53		人件費				
修繕費	118	0	271		需用費				
その他需用費	0	0	0		役務費				
役務費	0	0	49		委託料				
委託料	69	90	37		使用料及び賃借料				
使用料及び賃借料	0	0	0		原材料費				
工事請負費	0	0	0		備品購入費				
備品購入費	0	0	0		負担金・公租公課				
負担金補助及び交付金	0	0	0		合計				
合計	277	147	410						
施設運営費(令和4年度)	年間運営費用(千円)			負担割合	受益者負担割合(受益者：公費)				
	410				受益者	0	:	10	公費
負担額(令和4年度)	面積1㎡当たり(円)		利用者一人当たり(円)		市民一人当たり(円)				
	63,763		-		4				

※「コスト計算 利用者一人当たり」は、利用者（受益者）が施設利用の際に、実際に負担している金額 【施設利用料／利用者数】
 ※「コスト計算 市民一人当たり」は、公費負担分を人口で割ったもの 【(支出合計 - 収入合計) ÷ 人口】 ⇒ ※指定管理施設：【支出合計 ÷ 人口】
 ※ 人口は、令和5年3月31日現在の住民基本台帳人口および外国人登録人口の96,920人を使用



施設別カルテ

データ年度	令和4年度	財産ID	98
-------	-------	------	----

施設名称	知原公園		
------	------	--	--

設置目的	公園利用者のための便益施設	所管部課	都市建設部 都市基盤整備課
------	---------------	------	---------------

建物基本状況							
所在地	津山市東一宮 1303	敷地面積	2,518.99㎡	避難所	×	平成29年度 再編基本計画 判定	1
階数	平家建て	土地所有	津山市	投票所	×		
大分類	公園	土地借地面積	0.00㎡	バリアフリー設備			
中分類	公園	総延床面積	6.43㎡	入口スロープ	×	バリアフリースイレ	×
財産区分	行政財産	非常用発電機	×	エレベーター	×	AED	×
行政機能	無し	太陽光発電設備	×	自動ドア	×	おもいやり駐車場	×

管理運営情報			施設外観
管理形態	一部委託		
運営管理者	-		
開館時間	常時開放		
休館日	-		
備考		施設HP	
-			



主な構成施設(棟)							
建物名	構造	建築年度	築年数		延べ床面積 (㎡)	耐震 診断	耐震 補強
			不明	耐用年数			
便所	鉄筋コンクリート造	不明	不明		6.43㎡	不要	不要
			築後 40年				

環境負荷データ(令和4年度)						
項目	灯油	重油	都市ガス	液化石油ガス (LPG)	電気	合計
年間エネルギー使用量(GJ)	-	-	-	-	-	-
年間温室効果ガス排出量(t-CO2)	-	-	-	-	-	-
延べ床面積1㎡あたりの年間 温室効果ガス排出量(kg-CO2/㎡)	-	-	-	-	-	-

施設利用データ

データ項目	平成26年度	令和元年度	令和4年度	数値の説明
施設利用状況				
利用者数等	-	-	-	-
利用者数等	-	-	-	-

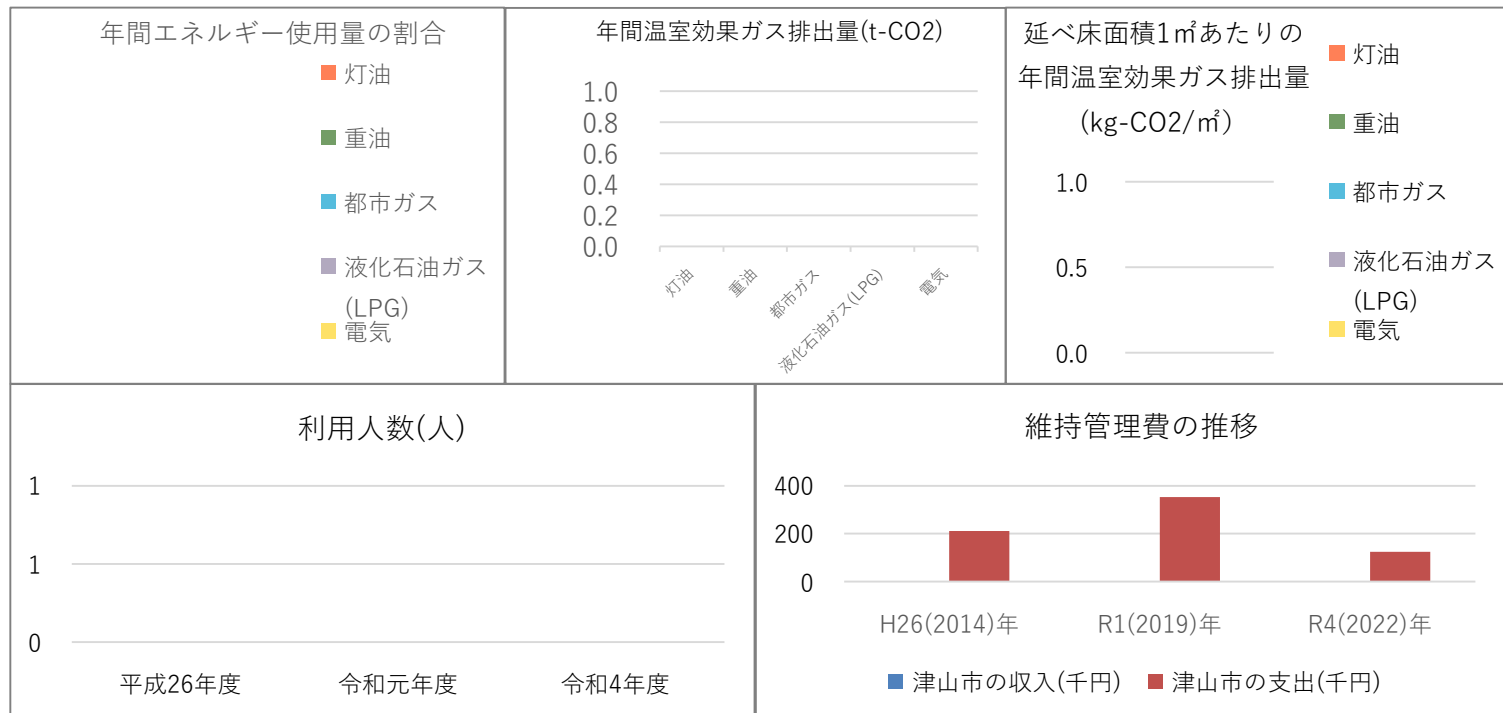
施設維持管理コストデータ

維持管理費の推移	津山市の収入(千円)				指定管理者の収入(千円)			
	区分	平成26年度	令和元年度	令和4年度	区分	平成26年度	令和元年度	令和4年度
	施設利用料	0	0	0	指定管理料			
	補助金	0	0	0	施設利用料			
	その他	0	0	0	自主事業			
	合計	0	0	0	その他			
	合計	0	0	0	合計			
	津山市の支出(千円)				指定管理者の支出(千円)			
	区分	平成26年度	令和元年度	令和4年度	区分	平成26年度	令和元年度	令和4年度
	光熱水費	130	55	39	人件費			
	修繕費	12	208	0	需用費			
	その他需用費	0	0	0	役務費			
	役務費	0	0	48	委託料			
	委託料	69	90	37	使用料及び賃借料			
	使用料及び賃借料	0	0	0	原材料費			
工事請負費	0	0	0	備品購入費				
備品購入費	0	0	0	負担金・公租公課				
負担金補助及び交付金	0	0	0	合計				
合計	211	353	124	合計				

施設運営費(令和4年度)	年間運営費用(千円)	負担割合	受益者負担割合(受益者：公費)
	124		受益者 0 : 10 公費

負担額(令和4年度)	面積1㎡当たり(円)	利用者一人当たり(円)	市民一人当たり(円)
	19,284	-	1

※「コスト計算 利用者一人当たり」は、利用者（受益者）が施設利用の際に、実際に負担している金額 【施設利用料／利用者数】
 ※「コスト計算 市民一人当たり」は、公費負担分を人口で割ったもの 【(支出合計 - 収入合計) ÷ 人口】 ⇒ ※指定管理施設：【支出合計 ÷ 人口】
 ※ 人口は、令和5年3月31日現在の住民基本台帳人口および外国人登録人口の96,920人を使用



施設別カルテ

データ年度	令和4年度	財産ID	99
-------	-------	------	----

施設名称	天王公園		
------	------	--	--

設置目的	公園利用者のための便益施設	所管部課	都市建設部 都市基盤整備課
------	---------------	------	---------------

建物基本状況

所在地	津山市東一宮 1304	敷地面積	4,038.96㎡	避難所	×	平成29年度 再編基本計画 判定	1
階数	平家建て	土地所有	津山市	投票所	×		
大分類	公園	土地借地面積	0.00㎡	バリアフリー設備			
中分類	公園	総延床面積	20.44㎡	入口スロープ	×	バリアフリースイレ	×
財産区分	行政財産	非常用発電機	×	エレベーター	×	AED	×
行政機能	無し	太陽光発電設備	×	自動ドア	×	おもいやり駐車場	×

管理運営情報

管理形態	一部委託	施設外観 
運営管理者	-	
開館時間	常時開放	
休館日	-	
備考	施設HP	
		

主な構成施設(棟)

建物名	構造	建築年度	築年数		延べ床面積 (㎡)	耐震 診断	耐震 補強
			不明	耐用年数			
便所	鉄筋コンクリート造	不明	不明		20.44㎡	不要	不要
			築後 40年				

環境負荷データ(令和4年度)

項目	灯油	重油	都市ガス	液化石油ガス (LPG)	電気	合計
年間エネルギー使用量(GJ)	-	-	-	-	-	-
年間温室効果ガス排出量(t-CO2)	-	-	-	-	-	-
延べ床面積1㎡あたりの年間 温室効果ガス排出量(kg-CO2/㎡)	-	-	-	-	-	-

施設利用データ

データ項目	平成26年度	令和元年度	令和4年度	数値の説明
施設利用状況				
利用者数等	-	-	-	-
利用者数等	-	-	-	-

施設維持管理コストデータ

維持管理費の推移	津山市の収入(千円)				指定管理者の収入(千円)			
	区分	平成26年度	令和元年度	令和4年度	区分	平成26年度	令和元年度	令和4年度
	施設利用料	0	0	0	指定管理料			
	補助金	0	0	0	施設利用料			
	その他	0	0	0	自主事業			
	合計	0	0	0	その他			
	津山市の支出(千円)				指定管理者の支出(千円)			
	区分	平成26年度	令和元年度	令和4年度	区分	平成26年度	令和元年度	令和4年度
	光熱水費	0	0	0	人件費			
	修繕費	0	12	0	需用費			
	その他需用費	0	0	0	役務費			
	役務費	0	0	0	委託料			
	委託料	115	90	37	使用料及び賃借料			
	使用料及び賃借料	0	0	0	原材料費			
	工事請負費	0	0	0	備品購入費			
備品購入費	0	0	0	負担金・公租公課				
負担金補助及び交付金	0	0	0	合計				
合計	115	102	37					

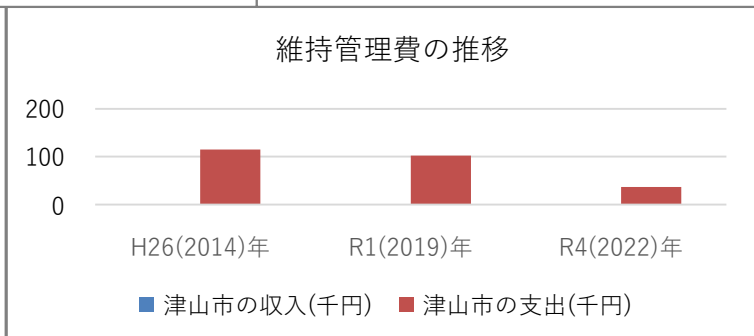
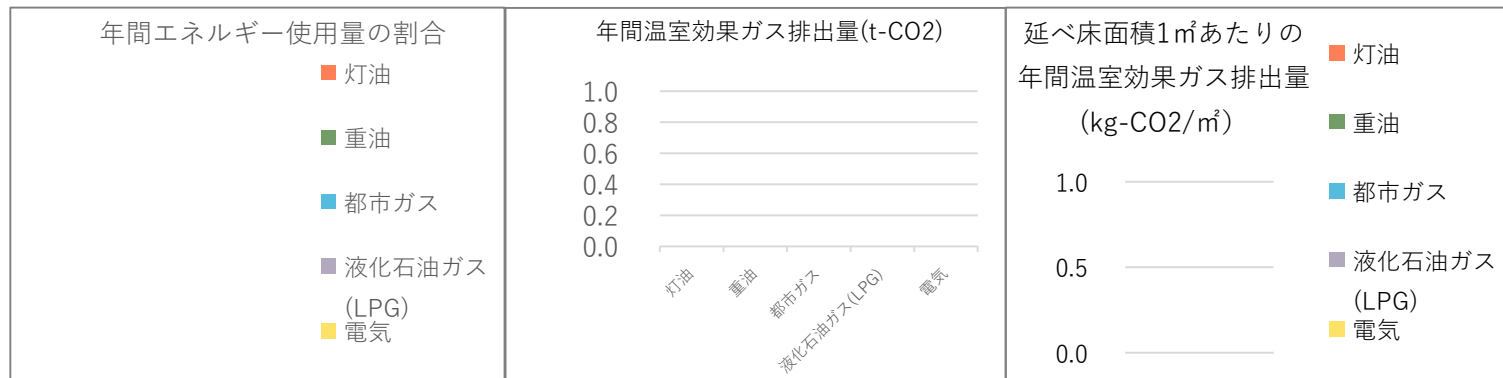
施設運営費(令和4年度)	年間運営費用(千円)	負担割合	受益者負担割合(受益者：公費)
	37		受益者 0 : 10 公費

負担額(令和4年度)	面積1㎡当たり(円)	利用者一人当たり(円)	市民一人当たり(円)
	1,810	-	0

※「コスト計算 利用者一人当たり」は、利用者（受益者）が施設利用の際に、実際に負担している金額 【施設利用料／利用者数】

※「コスト計算 市民一人当たり」は、公費負担分を人口で割ったもの 【(支出合計 - 収入合計) ÷ 人口】 ⇒※指定管理施設：【支出合計 ÷ 人口】

※ 人口は、令和5年3月31日現在の住民基本台帳人口および外国人登録人口の96,920人を使用



施設別カルテ

データ年度	令和4年度	財産ID	106
-------	-------	------	-----

施設名称	流通第二公園
------	--------

設置目的	公園利用者のための便益施設	所管部課	都市建設部 都市基盤整備課
------	---------------	------	---------------

建物基本状況							
所在地	津山市下田邑 2323 - 2	敷地面積	20,515.00㎡	避難所	×	平成29年度 再編基本計画 判定	1
階数	平家建て	土地所有	津山市	投票所	×		
大分類	公園	土地借地面積	0.00㎡	バリアフリー設備			
中分類	公園	総延床面積	89.72㎡	入口スロープ	×	バリアフリートイレ	×
財産区分	行政財産	非常用発電機	×	エレベーター	×	AED	×
行政機能	無し	太陽光発電設備	×	自動ドア	×	おもいやり駐車場	×

管理運営情報			施設外観
管理形態	一部委託		
運営管理者	-		
開館時間	常時開放		
休館日	-		
備考		施設HP	
-			

主な構成施設(棟)							
建物名	構造	建築年度	築年数		延べ床面積 (㎡)	耐震 診断	耐震 補強
			不明	耐用年数			
便所(中央)	鉄筋コンクリート造	不明	不明		44.27㎡	不要	不要
			築後 40年				
便所(西)	鉄筋コンクリート造	不明	不明		6.25㎡	不要	不要
			築後 40年				
物置小屋	鉄筋コンクリート造	不明	不明		39.20㎡	不要	不要
			築後 40年				

環境負荷データ(令和4年度)						
項目	灯油	重油	都市ガス	液化石油ガス(LPG)	電気	合計
年間エネルギー使用量(GJ)	-	-	-	-	-	-
年間温室効果ガス排出量(t-CO2)	-	-	-	-	-	-
延べ床面積1㎡あたりの年間温室効果ガス排出量(kg-CO2/㎡)	-	-	-	-	-	-

施設利用データ

データ項目	平成26年度	令和元年度	令和4年度	数値の説明
施設利用状況				
利用者数等	-	-	-	-
利用者数等	-	-	-	-

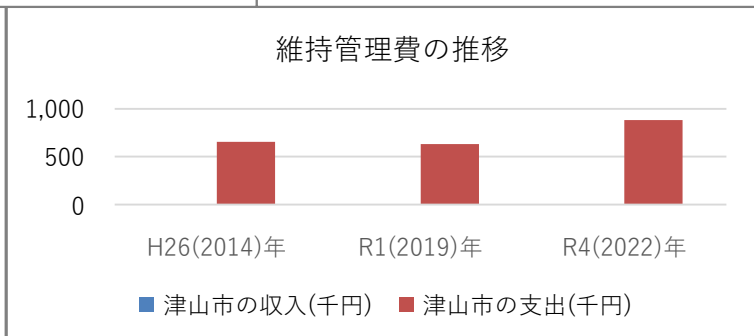
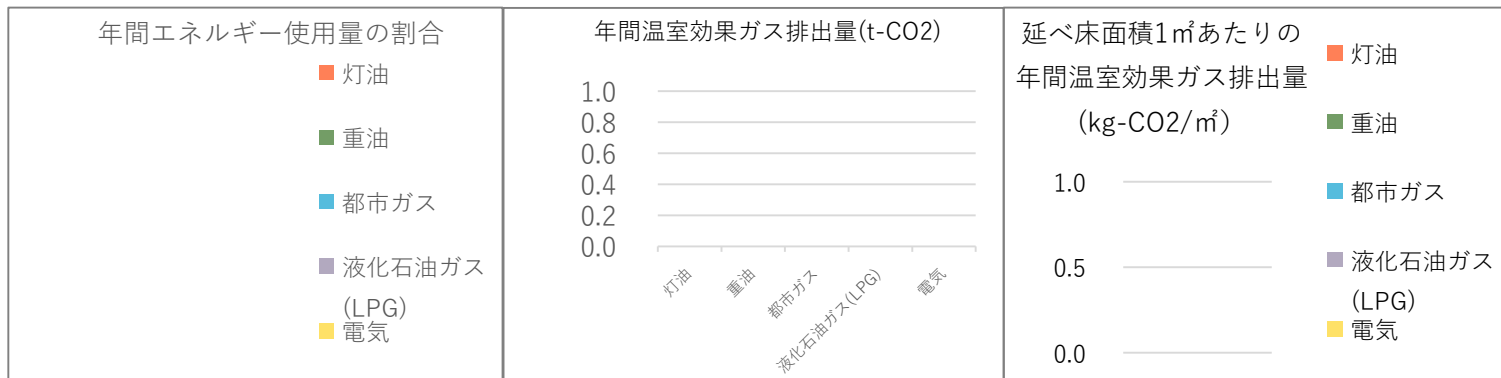
施設維持管理コストデータ

津山市の収入(千円)					指定管理者の収入(千円)				
区分	平成26年度	令和元年度	令和4年度		区分	平成26年度	令和元年度	令和4年度	
施設利用料	0	0	0		指定管理料				
補助金	0	0	0		施設利用料				
その他	0	0	0		自主事業				
合計	0	0	0		その他				
合計	0	0	0		合計				
津山市の支出(千円)					指定管理者の支出(千円)				
区分	平成26年度	令和元年度	令和4年度		区分	平成26年度	令和元年度	令和4年度	
光熱水費	0	246	164		人件費				
修繕費	0	91	297		需用費				
その他需用費	0	0	0		役務費				
役務費	0	22	0		委託料				
委託料	656	90	312		使用料及び賃借料				
使用料及び賃借料	0	182	109		原材料費				
工事請負費	0	0	0		備品購入費				
備品購入費	0	0	0		負担金・公租公課				
負担金補助及び交付金	0	0	0		合計				
合計	656	631	882						
年間運営費用(千円)				負担割合	受益者負担割合(受益者：公費)				
882					受益者 0 : 10 公費				
負担額 (令和4年度)	面積1㎡当たり(円)		利用者一人当たり(円)		市民一人当たり(円)				
	9,830		-		9				

※「コスト計算 利用者一人当たり」は、利用者（受益者）が施設利用の際に、実際に負担している金額 【施設利用料／利用者数】

※「コスト計算 市民一人当たり」は、公費負担分を人口で割ったもの 【(支出合計 - 収入合計) ÷ 人口】 ⇒※指定管理施設：【支出合計 ÷ 人口】

※ 人口は、令和5年3月31日現在の住民基本台帳人口および外国人登録人口の96,920人を使用



施設別カルテ

データ年度	令和4年度	財産ID	107
-------	-------	------	-----

施設名称	流通第三公園		
------	--------	--	--

設置目的	公園利用者のための便益施設	所管部課	都市建設部 都市基盤整備課
------	---------------	------	---------------

建物基本状況							
所在地	津山市上田邑2-25	敷地面積	11,027.00㎡	避難所	×	平成29年度 再編基本計画 判定	1
階数	平家建て	土地所有	津山市	投票所	×		
大分類	公園	土地借地面積	0.00㎡	バリアフリー設備			
中分類	公園	総延床面積	52.52㎡	入口スロープ	×	バリアフリースイレ	×
財産区分	行政財産	非常用発電機	×	エレベーター	×	AED	×
行政機能	無し	太陽光発電設備	×	自動ドア	×	おもいやり駐車場	×

管理運営情報			施設外観
管理形態	一部委託		
運営管理者	-		
開館時間	常時開放		
休館日	-		
備考		施設HP	
-			

主な構成施設(棟)							
建物名	構造	建築年度	築年数		延べ床面積 (㎡)	耐震 診断	耐震 補強
			不明	耐用年数			
便所(物置 付き)	鉄筋コンクリート造	不明	不明		40.02㎡	不要	不要
			築後40年				
東屋(北)	鉄筋コンクリート造	不明	不明		6.25㎡	不要	不要
			築後40年				
東屋(南)	鉄筋コンクリート造	不明	不明		6.25㎡	不要	不要
			築後40年				

環境負荷データ(令和4年度)						
項目	灯油	重油	都市ガス	液化石油ガス(LPG)	電気	合計
年間エネルギー使用量(GJ)	-	-	-	-	-	-
年間温室効果ガス排出量(t-CO2)	-	-	-	-	-	-
延べ床面積1㎡あたりの年間温室効果ガス排出量(kg-CO2/㎡)	-	-	-	-	-	-

施設利用データ

データ項目	平成26年度	令和元年度	令和4年度	数値の説明
施設利用状況				
利用者数等	-	-	-	-
利用者数等	-	-	-	-

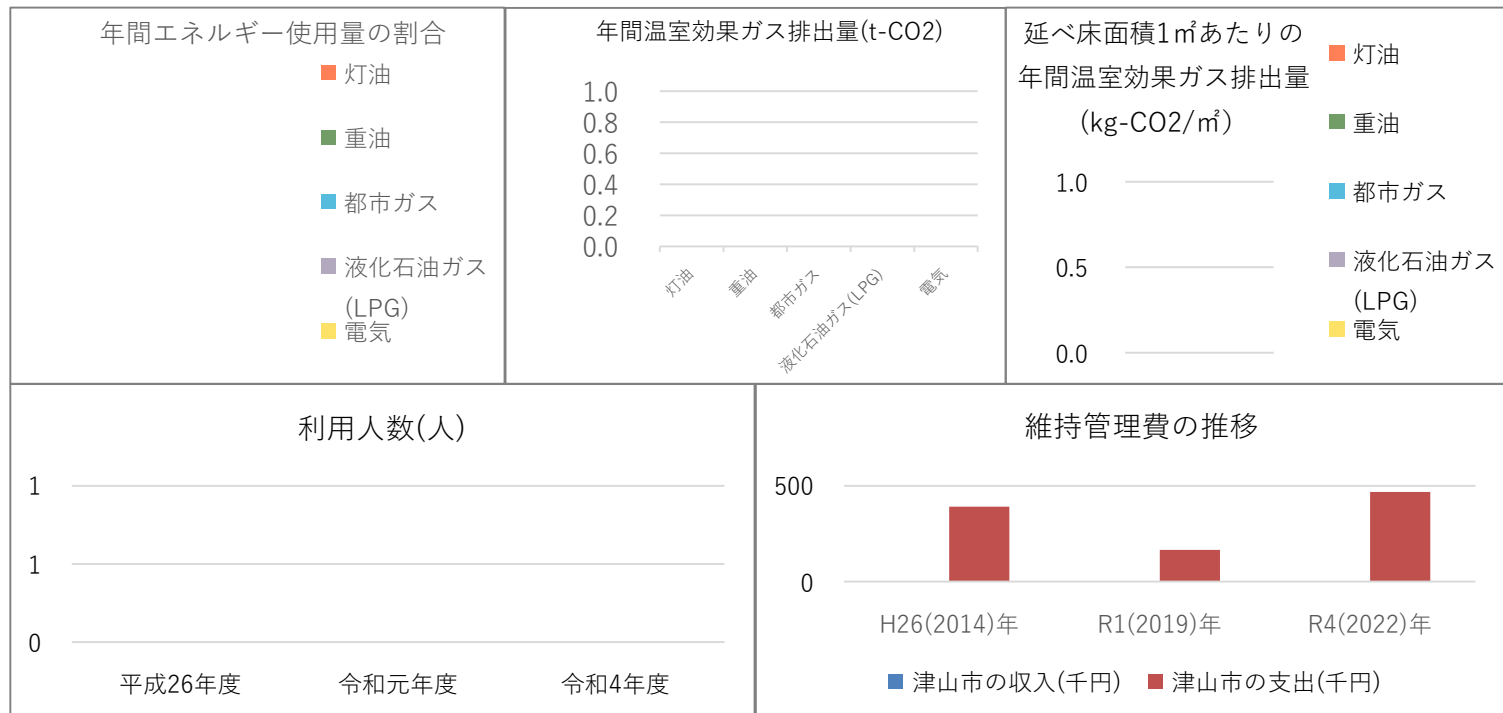
施設維持管理コストデータ

維持管理費の推移	津山市の収入(千円)				指定管理者の収入(千円)			
	区分	平成26年度	令和元年度	令和4年度	区分	平成26年度	令和元年度	令和4年度
	施設利用料	0	0	0	指定管理料			
	補助金	0	0	0	施設利用料			
	その他	0	0	0	自主事業			
	合計	0	0	0	その他			
	合計	0	0	0	合計			
	津山市の支出(千円)				指定管理者の支出(千円)			
	区分	平成26年度	令和元年度	令和4年度	区分	平成26年度	令和元年度	令和4年度
	光熱水費	0	53	69	人件費			
	修繕費	0	0	50	需用費			
	その他需用費	0	0	0	役務費			
	役務費	0	0	0	委託料			
	委託料	391	90	312	使用料及び賃借料			
	使用料及び賃借料	0	23	37	原材料費			
工事請負費	0	0	0	備品購入費				
備品購入費	0	0	0	負担金・公租公課				
負担金補助及び交付金	0	0	0	合計				
合計	391	166	468	合計				
施設運営費(令和4年度)	年間運営費用(千円)			負担割合	受益者負担割合(受益者：公費)			
	468				受益者	0	： 10	公費
負担額(令和4年度)	面積1㎡当たり(円)		利用者一人当たり(円)		市民一人当たり(円)			
	8,910		-		4			

※「コスト計算 利用者一人当たり」は、利用者（受益者）が施設利用の際に、実際に負担している金額 【施設利用料／利用者数】

※「コスト計算 市民一人当たり」は、公費負担分を人口で割ったもの 【(支出合計 - 収入合計) ÷ 人口】 ⇒ ※指定管理施設：【支出合計 ÷ 人口】

※ 人口は、令和5年3月31日現在の住民基本台帳人口および外国人登録人口の96,920人を使用



施設別カルテ

データ年度	令和4年度	財産ID	111
-------	-------	------	-----

施設名称	石坂公園		
------	------	--	--

設置目的	公園施設	所管部課	都市建設部 都市基盤整備課
------	------	------	---------------

建物基本状況							
所在地	津山市椿高下 37 - 4	敷地面積	313.48㎡	避難所	×	平成29年度 再編基本計画 判定	1
階数	平家建て	土地所有	津山市	投票所	×		
大分類	公園	土地借地面積	0.00㎡	バリアフリー設備			
中分類	公園	総延床面積	9.99㎡	入口スロープ	×	バリアフリートイレ	×
財産区分	行政財産	非常用発電機	×	エレベーター	×	AED	×
行政機能	無し	太陽光発電設備	×	自動ドア	×	おもいやり駐車場	×

管理運営情報			施設外観 
管理形態	直営		
運営管理者	-		
開館時間	常時開放		
休館日	-		
備考	施設HP		

主な構成施設(棟)							
建物名	構造	建築年度	築年数		延べ床面積 (㎡)	耐震 診断	耐震 補強
			不明	耐用年数			
東屋	木造	不明	不明		9.99㎡	不要	不要
			築後 40年				

環境負荷データ(令和4年度)						
項目	灯油	重油	都市ガス	液化石油ガス (LPG)	電気	合計
年間エネルギー使用量(GJ)	-	-	-	-	-	-
年間温室効果ガス排出量(t-CO2)	-	-	-	-	-	-
延べ床面積1㎡あたりの年間 温室効果ガス排出量(kg-CO2/㎡)	-	-	-	-	-	-

施設利用データ

データ項目	平成26年度	令和元年度	令和4年度	数値の説明
施設利用状況				
利用者数等	-		-	-
利用者数等	-		-	-

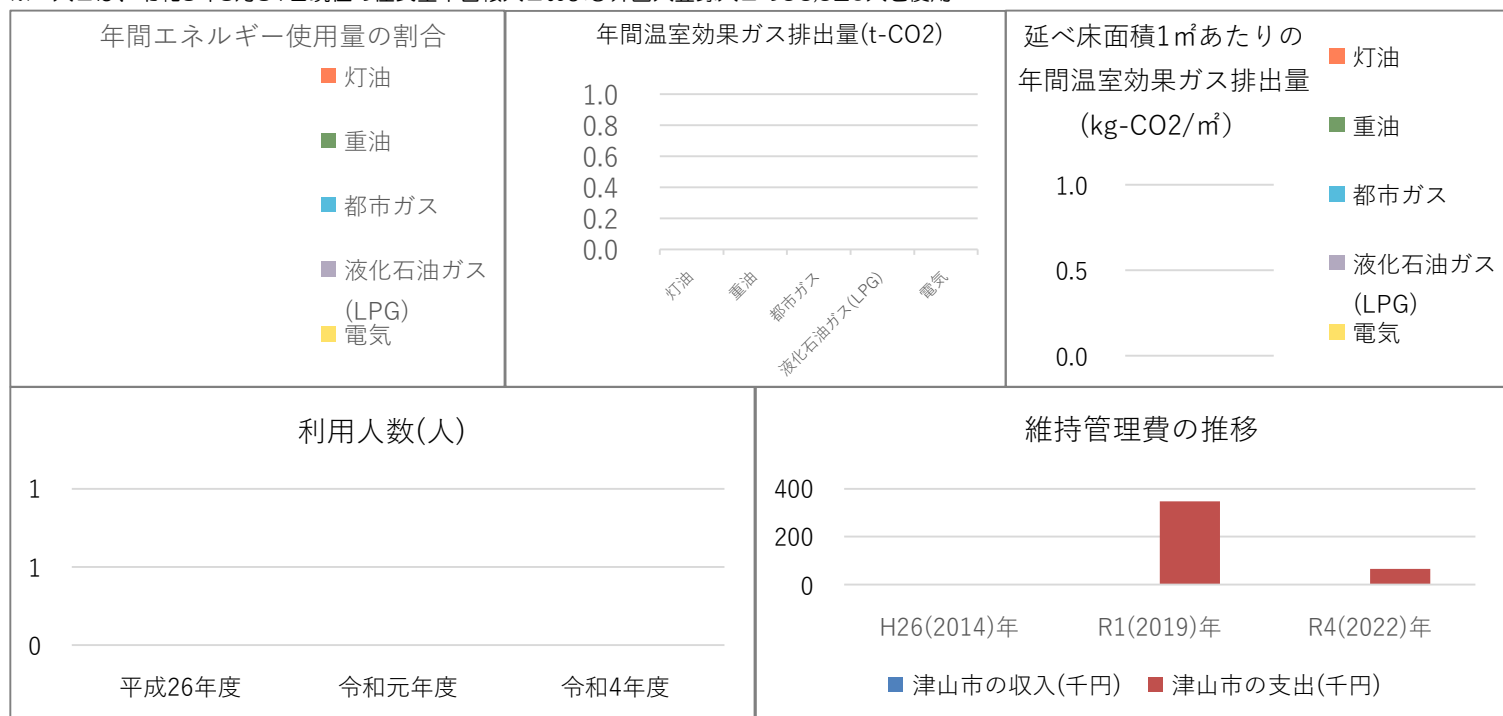
施設維持管理コストデータ

維持管理費の推移	津山市の収入(千円)				指定管理者の収入(千円)			
	区分	平成26年度	令和元年度	令和4年度	区分	平成26年度	令和元年度	令和4年度
	施設利用料	0	0	0	指定管理料			
	補助金	0	0	0	施設利用料			
	その他	0	0	0	自主事業			
	合計	0	0	0	その他			
	津山市の支出(千円)				指定管理者の支出(千円)			
	区分	平成26年度	令和元年度	令和4年度	区分	平成26年度	令和元年度	令和4年度
	光熱水費	0	57	65	人件費			
	修繕費	0	291	0	需用費			
	その他需用費	0	0	0	役務費			
	役務費	0	0	0	委託料			
	委託料	0	0	0	使用料及び賃借料			
	使用料及び賃借料	0	0	0	原材料費			
	工事請負費	0	0	0	備品購入費			
備品購入費	0	0	0	負担金・公租公課				
負担金補助及び交付金	0	0	0	合計				
合計	0	348	65					

施設運営費(令和4年度)	年間運営費用(千円)	負担割合	受益者負担割合(受益者：公費)
	65		受益者 0 : 10 公費

負担額(令和4年度)	面積1㎡当たり(円)	利用者一人当たり(円)	市民一人当たり(円)
	6,506	-	0

※「コスト計算 利用者一人当たり」は、利用者（受益者）が施設利用の際に、実際に負担している金額 【施設利用料／利用者数】
 ※「コスト計算 市民一人当たり」は、公費負担分を人口で割ったもの 【(支出合計 - 収入合計) ÷ 人口】 ⇒ ※指定管理施設：【支出合計 ÷ 人口】
 ※ 人口は、令和5年3月31日現在の住民基本台帳人口および外国人登録人口の96,920人を使用



施設別カルテ

データ年度	令和4年度	財産ID	351
-------	-------	------	-----

施設名称	上横野農村公園		
------	---------	--	--

設置目的	公園利用者のための便益施設	所管部課	都市建設部 都市基盤整備課
------	---------------	------	---------------

建物基本状況							
所在地	津山市上横野 62 - 3	敷地面積	676.00㎡	避難所	×	平成29年度 再編基本計画 判定	1
階数	平家建て	土地所有	津山市	投票所	×		
大分類	公園	土地借地面積	0.00㎡	バリアフリー設備			
中分類	公園	総延床面積	4.80㎡	入口スロープ	×	バリアフリートイレ	×
財産区分	行政財産	非常用発電機	×	エレベーター	×	AED	×
行政機能	無し	太陽光発電設備	×	自動ドア	×	おもいやり駐車場	×

管理運営情報			施設外観
管理形態	直営		
運営管理者	-		
開館時間	常時開放		
休館日	-		
備考	施設HP		

主な構成施設(棟)							
建物名	構造	建築年度	築年数		延べ床面積 (㎡)	耐震 診断	耐震 補強
			築後 29年	耐用年数			
東屋	鉄骨造	1994年	築後 29年	<div style="width: 20%; background-color: #f4a460;"></div>	4.80㎡	不要	不要
			築後 40年	<div style="width: 40%; background-color: #4a7ebb;"></div>			

環境負荷データ(令和4年度)						
項目	灯油	重油	都市ガス	液化石油ガス (LPG)	電気	合計
年間エネルギー使用量(GJ)	-	-	-	-	-	-
年間温室効果ガス排出量(t-CO2)	-	-	-	-	-	-
延べ床面積1㎡あたりの年間 温室効果ガス排出量(kg-CO2/㎡)	-	-	-	-	-	-

施設利用データ

施設利用状況	データ項目	平成26年度	令和元年度	令和4年度	数値の説明
	利用者数等	-	-	-	-
	利用者数等	-	-	-	-

施設維持管理コストデータ

維持管理費の推移	津山市の収入(千円)				指定管理者の収入(千円)			
	区分	平成26年度	令和元年度	令和4年度	区分	平成26年度	令和元年度	令和4年度
	施設利用料	0	0	0	指定管理料			
	補助金	0	0	0	施設利用料			
	その他	0	0	0	自主事業			
	合計	0	0	0	その他			
	津山市の支出(千円)				指定管理者の支出(千円)			
	区分	平成26年度	令和元年度	令和4年度	区分	平成26年度	令和元年度	令和4年度
	光熱水費	0	0	0	人件費			
	修繕費	0	0	0	需用費			
	その他需用費	0	0	0	役務費			
	役務費	0	0	0	委託料			
	委託料	0	0	0	使用料及び賃借料			
	使用料及び賃借料	0	0	0	原材料費			
	工事請負費	0	0	0	備品購入費			
備品購入費	0	0	0	負担金・公租公課				
負担金補助及び交付金	0	0	0	合計				
合計	0	0	0					

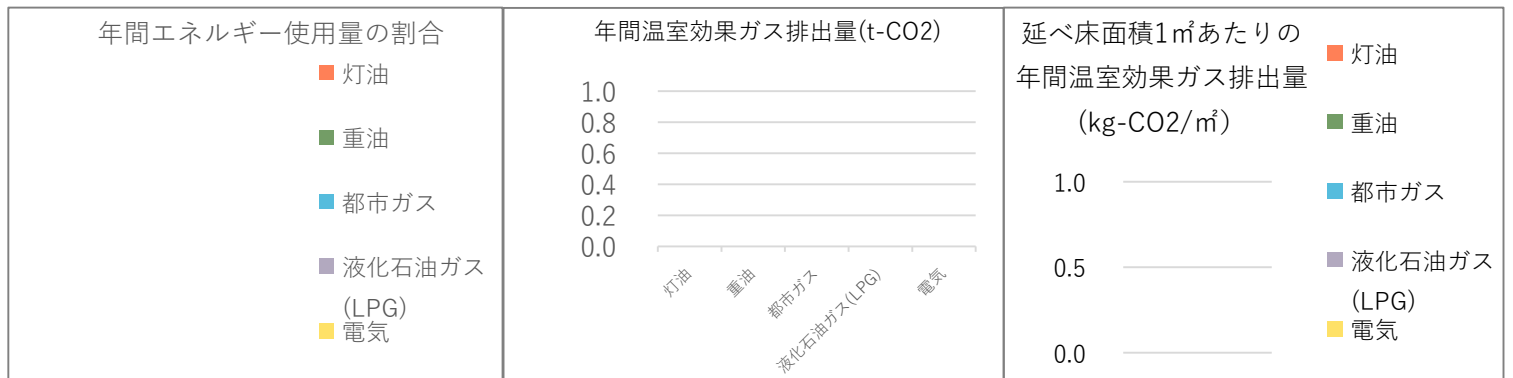
施設運営費(令和4年度)	年間運営費用(千円)	負担割合	受益者負担割合(受益者：公費)
	0		受益者 0 : 10 公費

負担額(令和4年度)	面積1㎡当たり(円)	利用者一人当たり(円)	市民一人当たり(円)
	0	-	0

※「コスト計算 利用者一人当たり」は、利用者（受益者）が施設利用の際に、実際に負担している金額 【施設利用料／利用者数】

※「コスト計算 市民一人当たり」は、公費負担分を人口で割ったもの 【(支出合計 - 収入合計) ÷ 人口】 ⇒ ※指定管理施設：【支出合計 ÷ 人口】

※ 人口は、令和5年3月31日現在の住民基本台帳人口および外国人登録人口の96,920人を使用



施設別カルテ

データ年度	令和4年度	財産ID	352
-------	-------	------	-----

施設名称	下高倉東農村公園		
------	----------	--	--

設置目的	公園利用者のための便益施設	所管部課	都市建設部 都市基盤整備課
------	---------------	------	---------------

建物基本状況							
所在地	津山市下高倉東 1542 - 2	敷地面積	1,274.00㎡	避難所	×	平成29年度 再編基本計画 判定	1
階数	平家建て	土地所有	津山市	投票所	×		
大分類	公園	土地借地面積	0.00㎡	バリアフリー設備			
中分類	公園	総延床面積	12.25㎡	入口スロープ	×	バリアフリートイレ	×
財産区分	行政財産	非常用発電機	×	エレベーター	×	AED	×
行政機能	無し	太陽光発電設備	×	自動ドア	×	おもいやり駐車場	×

管理運営情報			施設外観
管理形態	直営		
運営管理者	-		
開館時間	常時開放		
休館日	-		
備考		施設HP	
トイレ、東屋はH27年度に地元へ譲渡。			



主な構成施設(棟)							
建物名	構造	建築年度	築年数		延べ床面積 (㎡)	耐震 診断	耐震 補強
			築後 30年	耐用年数			
東屋	木造	1993年	築後 30年	<div style="width: 30%; background-color: #f4a460;"></div>	12.25㎡	不要	不要
			築後 40年	<div style="width: 60%; background-color: #4a7ebb;"></div>			
便所	木造	1993年	築後 30年	<div style="width: 40%; background-color: #f4a460;"></div>	2.25㎡	不要	不要
			築後 40年	<div style="width: 70%; background-color: #4a7ebb;"></div>			

環境負荷データ(令和4年度)						
項目	灯油	重油	都市ガス	液化石油ガス (LPG)	電気	合計
年間エネルギー使用量(GJ)	-	-	-	-	-	-
年間温室効果ガス排出量(t-CO2)	-	-	-	-	-	-
延べ床面積1㎡あたりの年間 温室効果ガス排出量(kg-CO2/㎡)	-	-	-	-	-	-

施設利用データ

データ項目	平成26年度	令和元年度	令和4年度	数値の説明
施設利用状況				
利用者数等	-	-	-	-
利用者数等	-	-	-	-

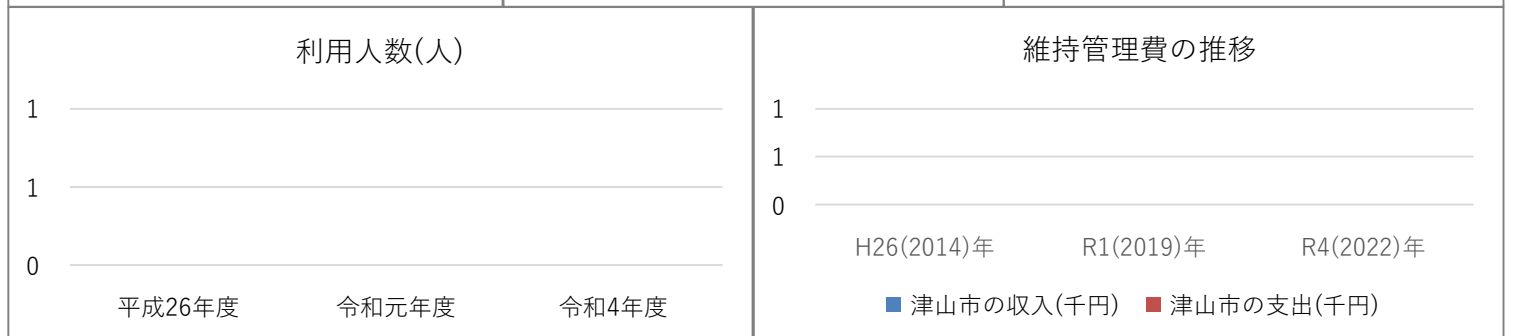
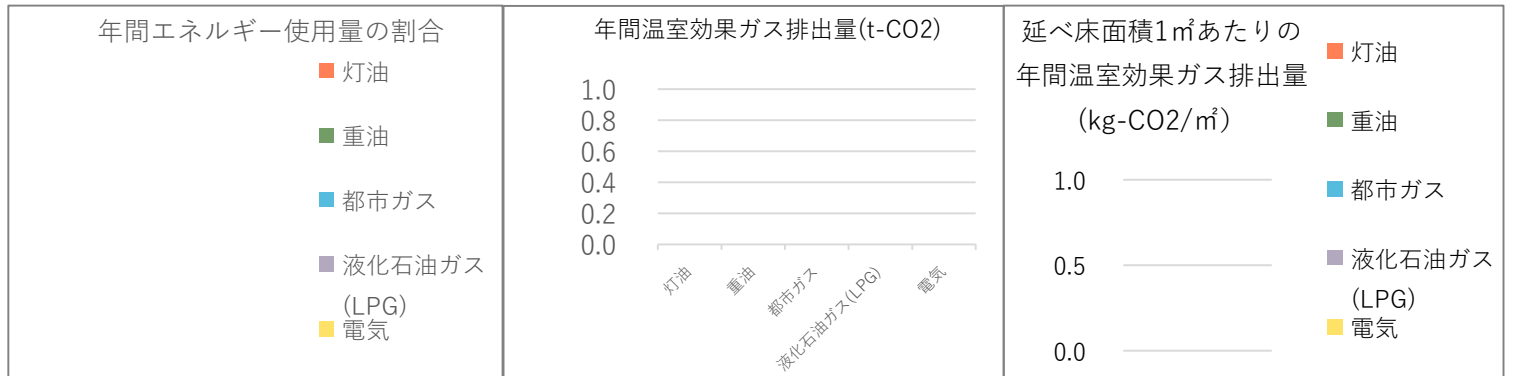
施設維持管理コストデータ

津山市の収入(千円)					指定管理者の収入(千円)				
区分	平成26年度	令和元年度	令和4年度		区分	平成26年度	令和元年度	令和4年度	
施設利用料	0	0	0		指定管理料				
補助金	0	0	0		施設利用料				
その他	0	0	0		自主事業				
合計	0	0	0		その他				
合計	0	0	0		合計				
津山市の支出(千円)					指定管理者の支出(千円)				
区分	平成26年度	令和元年度	令和4年度		区分	平成26年度	令和元年度	令和4年度	
光熱水費	0	0	0		人件費				
修繕費	0	0	0		需用費				
その他需用費	0	0	0		役務費				
役務費	0	0	0		委託料				
委託料	0	0	0		使用料及び賃借料				
使用料及び賃借料	0	0	0		原材料費				
工事請負費	0	0	0		備品購入費				
備品購入費	0	0	0		負担金・公租公課				
負担金補助及び交付金	0	0	0		合計				
合計	0	0	0						
施設運営費(令和4年度)	年間運営費用(千円)			負担割合	受益者負担割合(受益者：公費)				
	0				受益者	0	:	10	公費
負担額(令和4年度)	面積1㎡当たり(円)		利用者一人当たり(円)		市民一人当たり(円)				
	0		-		0				

※「コスト計算 利用者一人当たり」は、利用者(受益者)が施設利用の際に、実際に負担している金額 【施設利用料/利用者数】

※「コスト計算 市民一人当たり」は、公費負担分を人口で割ったもの 【(支出合計-収入合計)÷人口】⇒※指定管理施設：【支出合計÷人口】

※ 人口は、令和5年3月31日現在の住民基本台帳人口および外国人登録人口の96,920人を使用



施設別カルテ

データ年度	令和4年度	財産ID	567
-------	-------	------	-----

施設名称	塔中コミュニティ公園		
------	------------	--	--

設置目的	公園利用者のための便所	所管部課	都市建設部 都市基盤整備課
------	-------------	------	---------------

建物基本状況							
所在地	津山市加茂町塔中 21	敷地面積	2,493.00㎡	避難所	×	平成29年度 再編基本計画 判定	1
階数	平家建て	土地所有	津山市	投票所	×		
大分類	公園	土地借地面積	0.00㎡	バリアフリー設備			
中分類	公園	総延床面積	11.56㎡	入口スロープ	×	バリアフリートイレ	×
財産区分	行政財産	非常用発電機	×	エレベーター	×	AED	×
行政機能	市街地内の公園	太陽光発電設備	×	自動ドア	×	おもいやり駐車場	×

管理運営情報			施設外観
管理形態	直営		
運営管理者	-		
開館時間	常時開放		
休館日	-		
備考	施設HP		

主な構成施設(棟)							
建物名	構造	建築年度	築年数		延べ床面積 (㎡)	耐震 診断	耐震 補強
			耐用年数				
便所	木造	2003年	築後 20年	<div style="width: 20%; background-color: #f4a460;"></div>	11.56㎡	不要	不要
			築後 40年	<div style="width: 40%; background-color: #4a7ebb;"></div>			

環境負荷データ(令和4年度)						
項目	灯油	重油	都市ガス	液化石油ガス (LPG)	電気	合計
年間エネルギー使用量(GJ)	-	-	-	-	-	-
年間温室効果ガス排出量(t-CO2)	-	-	-	-	-	-
延べ床面積1㎡あたりの年間 温室効果ガス排出量(kg-CO2/㎡)	-	-	-	-	-	-

施設利用データ

データ項目	平成26年度	令和元年度	令和4年度	数値の説明
施設利用状況				
利用者数等	-	-	-	-
利用者数等	-	-	-	-

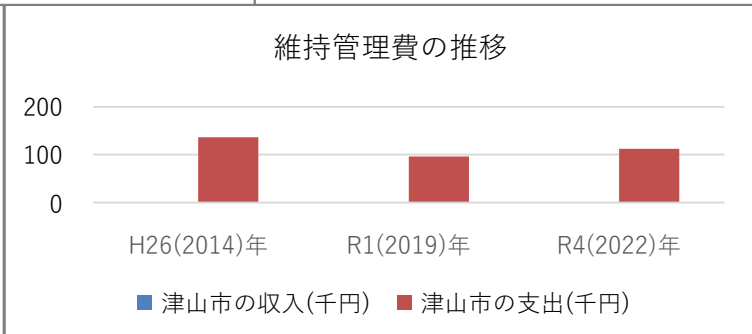
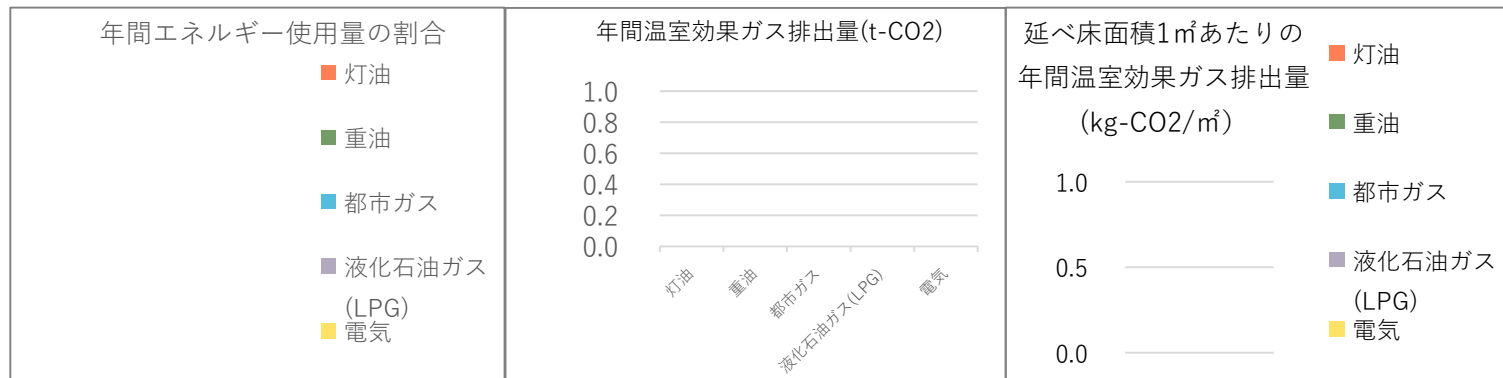
施設維持管理コストデータ

維持管理費の推移	津山市の収入(千円)				指定管理者の収入(千円)			
	区分	平成26年度	令和元年度	令和4年度	区分	平成26年度	令和元年度	令和4年度
	施設利用料	0	0	0	指定管理料			
	補助金	0	0	0	施設利用料			
	その他	0	0	0	自主事業			
	合計	0	0	0	その他			
	合計	0	0	0	合計			
	津山市の支出(千円)				指定管理者の支出(千円)			
	区分	平成26年度	令和元年度	令和4年度	区分	平成26年度	令和元年度	令和4年度
	光熱水費	37	21	18	人件費			
	修繕費	0	0	0	需用費			
	その他需用費	0	1	0	役務費			
	役務費	0	0	0	委託料			
	委託料	87	56	82	使用料及び賃借料			
	使用料及び賃借料	12	18	12	原材料費			
工事請負費	0	0	0	備品購入費				
備品購入費	0	0	0	負担金・公租公課				
負担金補助及び交付金	0	0	0	合計				
合計	136	96	112	合計				
施設運営費(令和4年度)	年間運営費用(千円)			負担割合	受益者負担割合(受益者：公費)			
	112				受益者	0	： 10	公費
負担額(令和4年度)	面積1㎡当たり(円)		利用者一人当たり(円)		市民一人当たり(円)			
	9,688		-		1			

※「コスト計算 利用者一人当たり」は、利用者（受益者）が施設利用の際に、実際に負担している金額 【施設利用料／利用者数】

※「コスト計算 市民一人当たり」は、公費負担分を人口で割ったもの 【(支出合計 - 収入合計) ÷ 人口】 ⇒※指定管理施設：【支出合計 ÷ 人口】

※ 人口は、令和5年3月31日現在の住民基本台帳人口および外国人登録人口の96,920人を使用



施設別カルテ

データ年度	令和4年度	財産ID	568
-------	-------	------	-----

施設名称	川の学校公園
------	--------

設置目的	無し	所管部課	都市建設部 都市基盤整備課
------	----	------	---------------

建物基本状況							
所在地	津山市加茂町公郷	敷地面積	9,000.00㎡	避難所	×	平成29年度 再編基本計画 判定	3
階数	平家建て	土地所有	借地	投票所	×		
大分類	公園	土地借地面積	9,000.00㎡	バリアフリー設備			
中分類	公園	総延床面積	20.76㎡	入口スロープ	○	バリアフリートイレ	○
財産区分	行政財産	非常用発電機	×	エレベーター	×	AED	×
行政機能	無し	太陽光発電設備	×	自動ドア	×	おもいやり駐車場	×

管理運営情報			施設外観
管理形態	直営		
運営管理者	-		
開館時間	常時開放		
休館日	-		
備考		施設HP	
加茂川河川敷内に設置。			

主な構成施設(棟)							
建物名	構造	建築年度	築年数		延べ床面積 (㎡)	耐震 診断	耐震 補強
			不明	耐用年数			
便所	木造	不明	不明 築後 40年		20.76㎡	不要	不要

環境負荷データ(令和4年度)						
項目	灯油	重油	都市ガス	液化石油ガス (LPG)	電気	合計
年間エネルギー使用量(GJ)	-	-	-	-	-	-
年間温室効果ガス排出量(t-CO2)	-	-	-	-	-	-
延べ床面積1㎡あたりの年間 温室効果ガス排出量(kg-CO2/㎡)	-	-	-	-	-	-

施設利用データ

データ項目	平成26年度	令和元年度	令和4年度	数値の説明
施設利用状況				
利用者数等	-	-	-	-
利用者数等	-	-	-	-

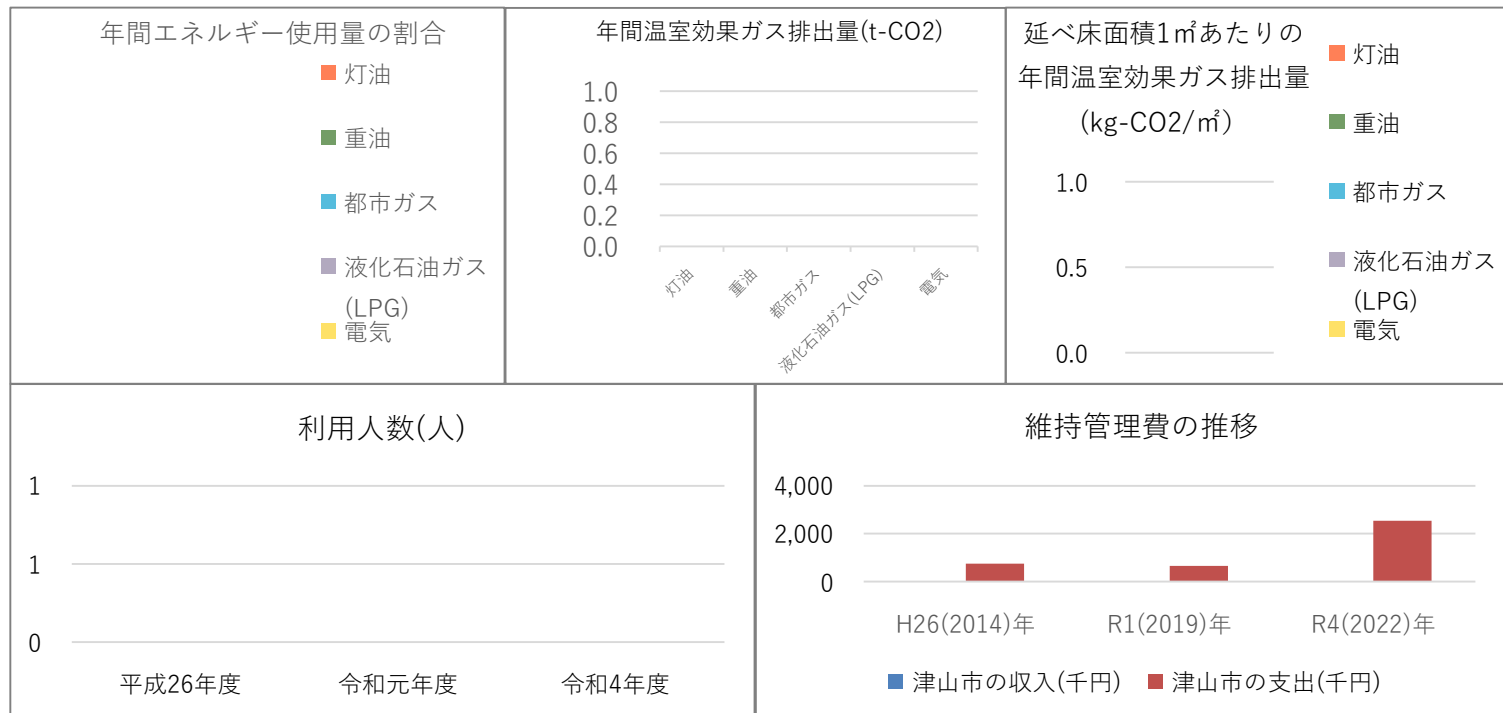
施設維持管理コストデータ

維持管理費の推移	津山市の収入(千円)				指定管理者の収入(千円)			
	区分	平成26年度	令和元年度	令和4年度	区分	平成26年度	令和元年度	令和4年度
	施設利用料	0	0	0	指定管理料			
	補助金	0	0	0	施設利用料			
	その他	0	0	0	自主事業			
	合計	0	0	0	その他			
	合計	0	0	0	合計			
	津山市の支出(千円)				指定管理者の支出(千円)			
	区分	平成26年度	令和元年度	令和4年度	区分	平成26年度	令和元年度	令和4年度
	光熱水費	77	77	63	人件費			
	修繕費	304	0	0	需用費			
	その他需用費	0	0	0	役務費			
	役務費	0	83	224	委託料			
	委託料	366	488	579	使用料及び賃借料			
	使用料及び賃借料	0	0	0	原材料費			
工事請負費	0	0	1,671	備品購入費				
備品購入費	0	0	0	負担金・公租公課				
負担金補助及び交付金	0	0	0	合計				
合計	747	648	2,537	合計				
施設運営費(令和4年度)	年間運営費用(千円)			負担割合	受益者負担割合(受益者：公費)			
	2,537				受益者	0	： 10 公費	
負担額(令和4年度)	面積1㎡当たり(円)		利用者一人当たり(円)		市民一人当たり(円)			
	122,206		-		26			

※「コスト計算 利用者一人当たり」は、利用者（受益者）が施設利用の際に、実際に負担している金額 【施設利用料／利用者数】

※「コスト計算 市民一人当たり」は、公費負担分を人口で割ったもの 【(支出合計 - 収入合計) ÷ 人口】 ⇒ ※指定管理施設：【支出合計 ÷ 人口】

※ 人口は、令和5年3月31日現在の住民基本台帳人口および外国人登録人口の96,920人を使用



施設別カルテ







データ年度	令和4年度	財産ID	722
-------	-------	------	-----

施設名称	竹之下レインボー園地
------	------------

設置目的	公園	所管部課	都市建設部 都市基盤整備課
------	----	------	---------------

建物基本状況							
所在地	津山市阿波 3459 - 3	敷地面積	1,898.00㎡	避難所	×	平成29年度 再編基本計画 判定	3
階数	平家建て	土地所有	津山市	投票所	×		
大分類	公園	土地借地面積	0.00㎡	バリアフリー設備			
中分類	公園	総延床面積	19.68㎡	入口スロープ	×	バリアフリートイレ	×
財産区分	行政財産	非常用発電機	×	エレベーター	×	AED	×
行政機能	公園	太陽光発電設備	×	自動ドア	×	おもいやり駐車場	×

管理運営情報			施設外観
管理形態	一部委託		
運営管理者	-		
開館時間	常時開放		
休館日	-		
備考	施設HP		

主な構成施設(棟)							
建物名	構造	建築年度	築年数		延べ床面積 (㎡)	耐震 診断	耐震 補強
			築後 24年	耐用年数			
東屋	木造	1999年	築後 24年		9.00㎡	不要	不要
			築後 40年				
便所	木造	1999年	築後 24年		12.00㎡	不要	不要
			築後 40年				
水車小屋	木造	1999年	築後 24年		7.68㎡	不要	不要
			築後 40年				

環境負荷データ(令和4年度)						
項目	灯油	重油	都市ガス	液化石油ガス (LPG)	電気	合計
年間エネルギー使用量(GJ)	-	-	-	-	-	-
年間温室効果ガス排出量(t-CO2)	-	-	-	-	-	-
延べ床面積1㎡あたりの年間 温室効果ガス排出量(kg-CO2/㎡)	-	-	-	-	-	-

施設利用データ

施設利用状況	データ項目	平成26年度	令和元年度	令和4年度	数値の説明
	利用者数等	-	-	-	-
	利用者数等	-	-	-	-

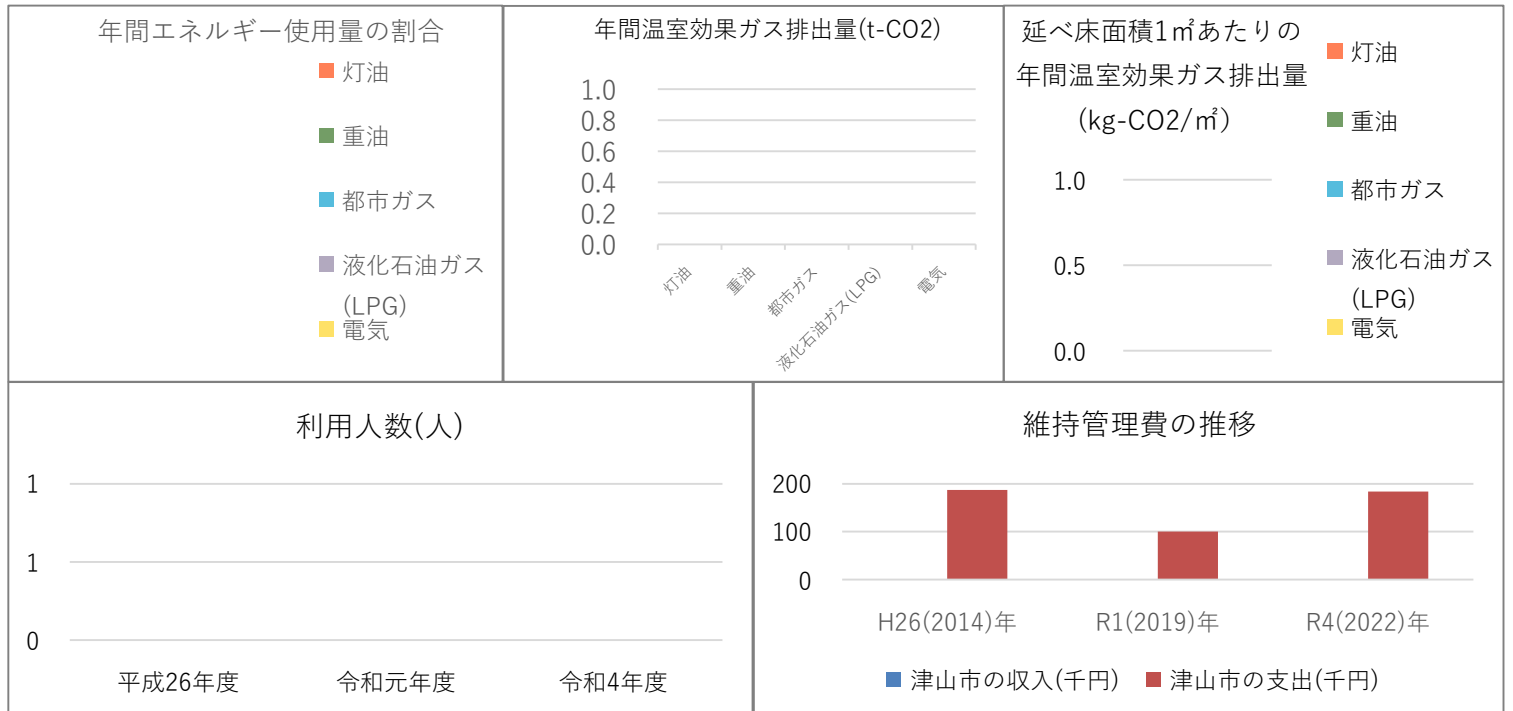
施設維持管理コストデータ

維持管理費の推移	津山市の収入(千円)				指定管理者の収入(千円)			
	区分	平成26年度	令和元年度	令和4年度	区分	平成26年度	令和元年度	令和4年度
	施設利用料	0	0	0	指定管理料			
	補助金	0	0	0	施設利用料			
	その他	0	0	0	自主事業			
	合計	0	0	0	その他			
	合計	0	0	0	合計			
	津山市の支出(千円)				指定管理者の支出(千円)			
	区分	平成26年度	令和元年度	令和4年度	区分	平成26年度	令和元年度	令和4年度
	光熱水費	187	60	79	人件費			
	修繕費	0	0	0	需用費			
	その他需用費	0	0	0	役務費			
	役務費	0	0	0	委託料			
	委託料	0	28	94	使用料及び賃借料			
	使用料及び賃借料	0	12	11	原材料費			
工事請負費	0	0	0	備品購入費				
備品購入費	0	0	0	負担金・公租公課				
負担金補助及び交付金	0	0	0	合計				
合計	187	100	184	合計				
年間運営費用(千円)				負担割合	受益者負担割合(受益者：公費)			
184					受益者	0	:	10
負担額(令和4年度)	面積1㎡当たり(円)		利用者一人当たり(円)		市民一人当たり(円)			
	9,349		-		1			

※「コスト計算 利用者一人当たり」は、利用者（受益者）が施設利用の際に、実際に負担している金額 【施設利用料／利用者数】

※「コスト計算 市民一人当たり」は、公費負担分を人口で割ったもの 【(支出合計 - 収入合計) ÷ 人口】 ⇒ ※指定管理施設：【支出合計 ÷ 人口】

※ 人口は、令和5年3月31日現在の住民基本台帳人口および外国人登録人口の96,920人を使用



施設別カルテ



データ年度	令和4年度	財産ID	723
-------	-------	------	-----

施設名称	釜森公園		
------	------	--	--

設置目的	公衆便所	所管部課	都市建設部 都市基盤整備課
------	------	------	---------------

建物基本状況							
所在地	津山市阿波 3977 - 2	敷地面積	2,806.00㎡	避難所	×	平成29年度 再編基本計画 判定	3
階数	平家建て	土地所有	借地	投票所	×		
大分類	公園	土地借地面積	2,806.00㎡	バリアフリー設備			
中分類	公園	総延床面積	22.04㎡	入口スロープ	×	バリアフリースイレ	×
財産区分	行政財産	非常用発電機	×	エレベーター	×	AED	×
行政機能	公衆便所	太陽光発電設備	×	自動ドア	×	おもいやり駐車場	×

管理運営情報			施設外観
管理形態	一部委託		
運営管理者	-		
開館時間	常時開放		
休館日	-		
備考	施設HP		

主な構成施設(棟)							
建物名	構造	建築年度	築年数		延べ床面積 (㎡)	耐震 診断	耐震 補強
			築後 30年	耐用年数			
便所	木造	1993年	築後 30年		22.04㎡	不要	不要
			築後 40年				

環境負荷データ(令和4年度)						
項目	灯油	重油	都市ガス	液化石油ガス (LPG)	電気	合計
年間エネルギー使用量(GJ)	-	-	-	-	-	-
年間温室効果ガス排出量(t-CO2)	-	-	-	-	-	-
延べ床面積1㎡あたりの年間 温室効果ガス排出量(kg-CO2/㎡)	-	-	-	-	-	-

施設利用データ

データ項目	平成26年度	令和元年度	令和4年度	数値の説明
施設利用状況				
利用者数等	-	-	-	-
利用者数等	-	-	-	-

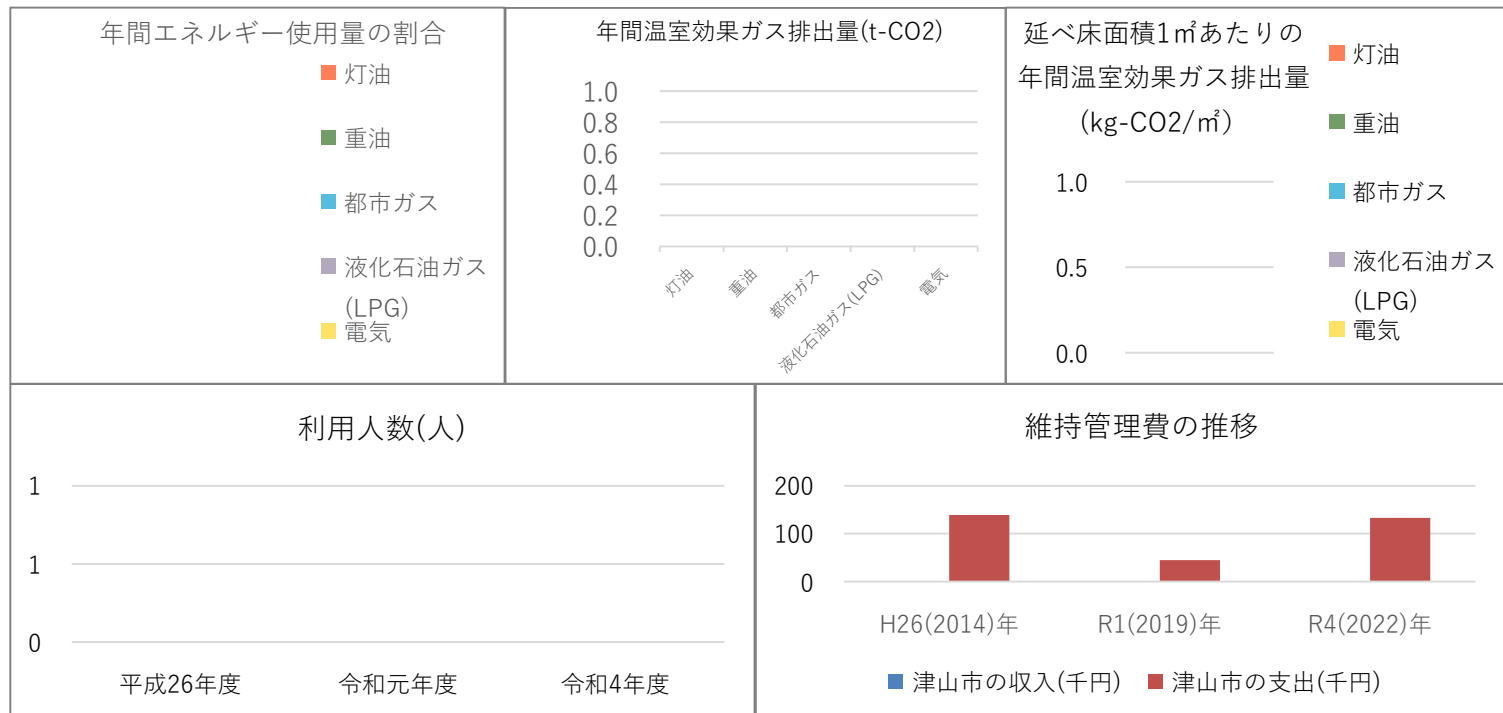
施設維持管理コストデータ

維持管理費の推移	津山市の収入(千円)				指定管理者の収入(千円)			
	区分	平成26年度	令和元年度	令和4年度	区分	平成26年度	令和元年度	令和4年度
	施設利用料	0	0	0	指定管理料			
	補助金	0	0	0	施設利用料			
	その他	0	0	0	自主事業			
	合計	0	0	0	その他			
	合計	0	0	0	合計			
	津山市の支出(千円)				指定管理者の支出(千円)			
	区分	平成26年度	令和元年度	令和4年度	区分	平成26年度	令和元年度	令和4年度
	光熱水費	37	12	12	人件費			
	修繕費	30	0	0	需用費			
	その他需用費	0	1	0	役務費			
	役務費	0	4	0	委託料			
	委託料	72	28	121	使用料及び賃借料			
	使用料及び賃借料	0	0	0	原材料費			
工事請負費	0	0	0	備品購入費				
備品購入費	0	0	0	負担金・公租公課				
負担金補助及び交付金	0	0	0	合計				
合計	139	45	133	合計				
施設運営費(令和4年度)	年間運営費用(千円)			負担割合	受益者負担割合(受益者：公費)			
	133				受益者	0	： 10	公費
負担額(令和4年度)	面積1㎡当たり(円)		利用者一人当たり(円)		市民一人当たり(円)			
	6,034		-		1			

※「コスト計算 利用者一人当たり」は、利用者（受益者）が施設利用の際に、実際に負担している金額 【施設利用料／利用者数】

※「コスト計算 市民一人当たり」は、公費負担分を人口で割ったもの 【(支出合計 - 収入合計) ÷ 人口】 ⇒※指定管理施設：【支出合計 ÷ 人口】

※ 人口は、令和5年3月31日現在の住民基本台帳人口および外国人登録人口の96,920人を使用



施設別カルテ

データ年度	令和4年度	財産ID	793
-------	-------	------	-----

施設名称	ラーデンパルク
------	---------

設置目的	勝北地域の観光のための拠点	所管部課	都市建設部 都市基盤整備課
------	---------------	------	---------------

建物基本状況							
所在地	津山市上村 549	敷地面積	161,236.00㎡	避難所	×	平成29年度 再編基本計画 判定	3
階数	平家建て	土地所有	津山市	投票所	×		
大分類	公園	土地借地面積	0.00㎡	バリアフリー設備			
中分類	公園	総延床面積	124.64㎡	入口スロープ	○	バリアフリースイレ	○
財産区分	行政財産	非常用発電機	×	エレベーター	×	AED	×
行政機能	食堂、観光案内用のパンフレット設置等	太陽光発電設備	×	自動ドア	×	おもいやり駐車場	×

管理運営情報			施設外観
管理形態	賃貸		
運営管理者	-		
開館時間	月・水～金曜日 9:00～14:00 土・日曜日 7:00～14:00		
休館日	火曜日		
備考		施設HP	
勝北総合スポーツ公園内に設置。		-	



主な構成施設(棟)							
建物名	構造	建築年度	築年数		延べ床面積 (㎡)	耐震診断	耐震補強
			耐用年数				
ラーデンパルク	木造	不明	不明		124.64㎡	不要	不要
			築後 50年				

環境負荷データ(令和4年度)						
項目	灯油	重油	都市ガス	液化石油ガス (LPG)	電気	合計
年間エネルギー使用量(GJ)	-	-	-	-	-	-
年間温室効果ガス排出量(t-CO2)	-	-	-	-	-	-
延べ床面積1㎡あたりの年間温室効果ガス排出量(kg-CO2/㎡)	-	-	-	-	-	-

施設利用データ

	データ項目	平成26年度	令和元年度	令和4年度	数値の説明
施設利用状況	利用者数等	3,454	3,454	-	利用人数(人)
	利用者数等	-	-	-	-

施設維持管理コストデータ

維持管理費の推移	津山市の収入(千円)				指定管理者の収入(千円)			
	区分	平成26年度	令和元年度	令和4年度	区分	平成26年度	令和元年度	令和4年度
	施設利用料	297	327	0	指定管理料			
	補助金	0	0	0	施設利用料			
	その他	0	0	0	自主事業			
	合計	297	327	0	その他			
	津山市の支出(千円)				指定管理者の支出(千円)			
	区分	平成26年度	令和元年度	令和4年度	区分	平成26年度	令和元年度	令和4年度
	光熱水費	0	0	0	人件費			
	修繕費	212	0	0	需用費			
	その他需用費	0	0	0	役務費			
	役務費	0	0	0	委託料			
	委託料	642	0	0	使用料及び賃借料			
	使用料及び賃借料	0	0	0	原材料費			
	工事請負費	0	0	0	備品購入費			
備品購入費	0	0	0	負担金・公租公課				
負担金補助及び交付金	0	0	0	合計				
合計	854	0	0					

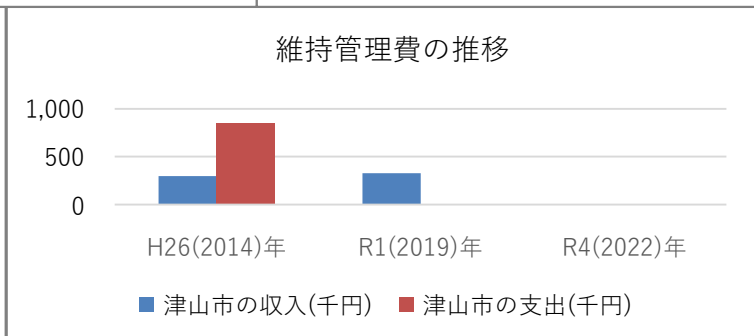
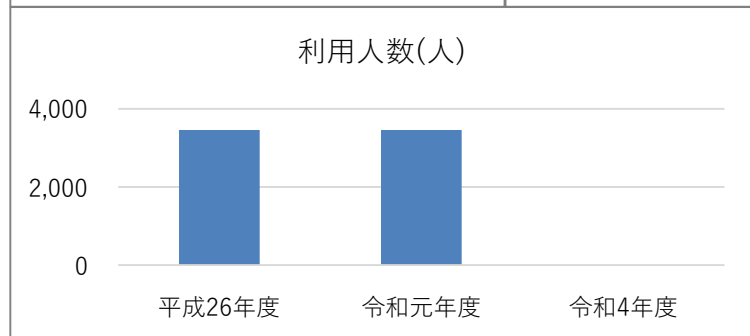
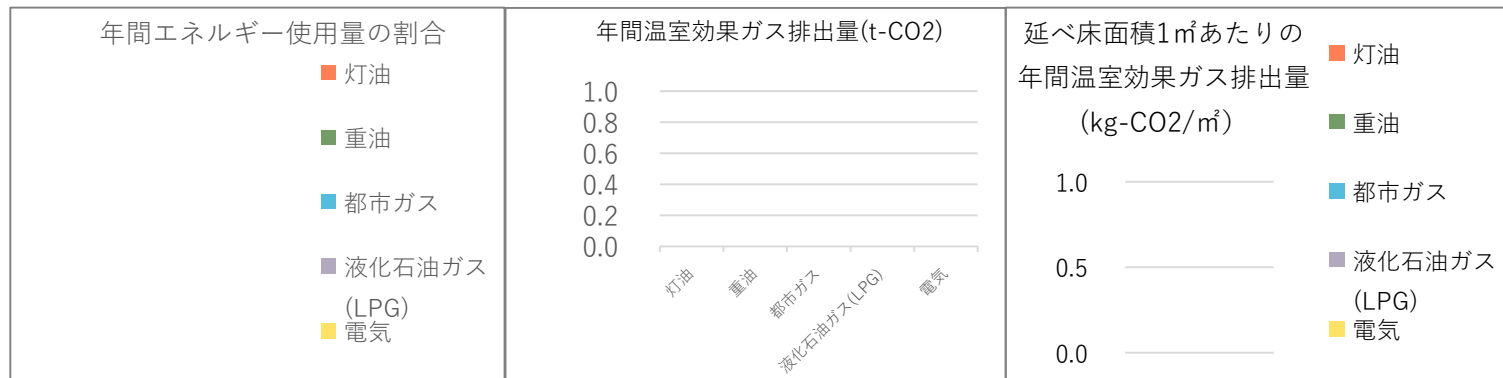
施設運営費(令和4年度)	年間運営費用(千円)	負担割合	受益者負担割合(受益者：公費)
	0		受益者 0 : 10 公費

負担額(令和4年度)	面積1㎡当たり(円)	利用者一人当たり(円)	市民一人当たり(円)
	0	-	0

※「コスト計算 利用者一人当たり」は、利用者（受益者）が施設利用の際に、実際に負担している金額 【施設利用料／利用者数】

※「コスト計算 市民一人当たり」は、公費負担分を人口で割ったもの 【(支出合計 - 収入合計) ÷ 人口】 ⇒ ※指定管理施設：【支出合計 ÷ 人口】

※ 人口は、令和5年3月31日現在の住民基本台帳人口および外国人登録人口の96,920人を使用



施設別カルテ

データ年度	令和4年度	財産ID	794
-------	-------	------	-----

施設名称	下野田ウォーターパーク		
------	-------------	--	--

設置目的	公園管理業務のために必要な施設	所管部課	都市建設部 都市基盤整備課
------	-----------------	------	---------------

建物基本状況							
所在地	津山市下野田 232	敷地面積	11,066.00㎡	避難所	×	平成29年度 再編基本計画 判定	1
階数	平家建て	土地所有	津山市	投票所	×		
大分類	公園	土地借地面積	0.00㎡	バリアフリー設備			
中分類	公園	総延床面積	42.16㎡	入口スロープ	×	バリアフリートイレ	○
財産区分	行政財産	非常用発電機	×	エレベーター	×	AED	×
行政機能	無し	太陽光発電設備	×	自動ドア	×	おもいやり駐車場	×

管理運営情報			施設外観
管理形態	委託		
運営管理者	-		
開館時間	常時開放		
休館日	-		
備考	施設HP		

主な構成施設(棟)							
建物名	構造	建築年度	築年数		延べ床面積 (㎡)	耐震 診断	耐震 補強
			不明	耐用年数			
便所	鉄筋コンクリート造	不明	不明		20.16㎡	不要	不要
			築後 40年				
物置小屋	鉄筋コンクリート造	不明	不明		6.00㎡	不要	不要
			築後 40年				
東屋	鉄筋コンクリート造	不明	不明		16.00㎡	不要	不要
			築後 40年				

環境負荷データ(令和4年度)						
項目	灯油	重油	都市ガス	液化石油ガス (LPG)	電気	合計
年間エネルギー使用量(GJ)	-	-	-	-	-	-
年間温室効果ガス排出量(t-CO2)	-	-	-	-	-	-
延べ床面積1㎡あたりの年間 温室効果ガス排出量(kg-CO2/㎡)	-	-	-	-	-	-

施設利用データ

施設利用状況	データ項目	平成26年度	令和元年度	令和4年度	数値の説明
	利用者数等	-	-	-	-
	利用者数等	-	-	-	-

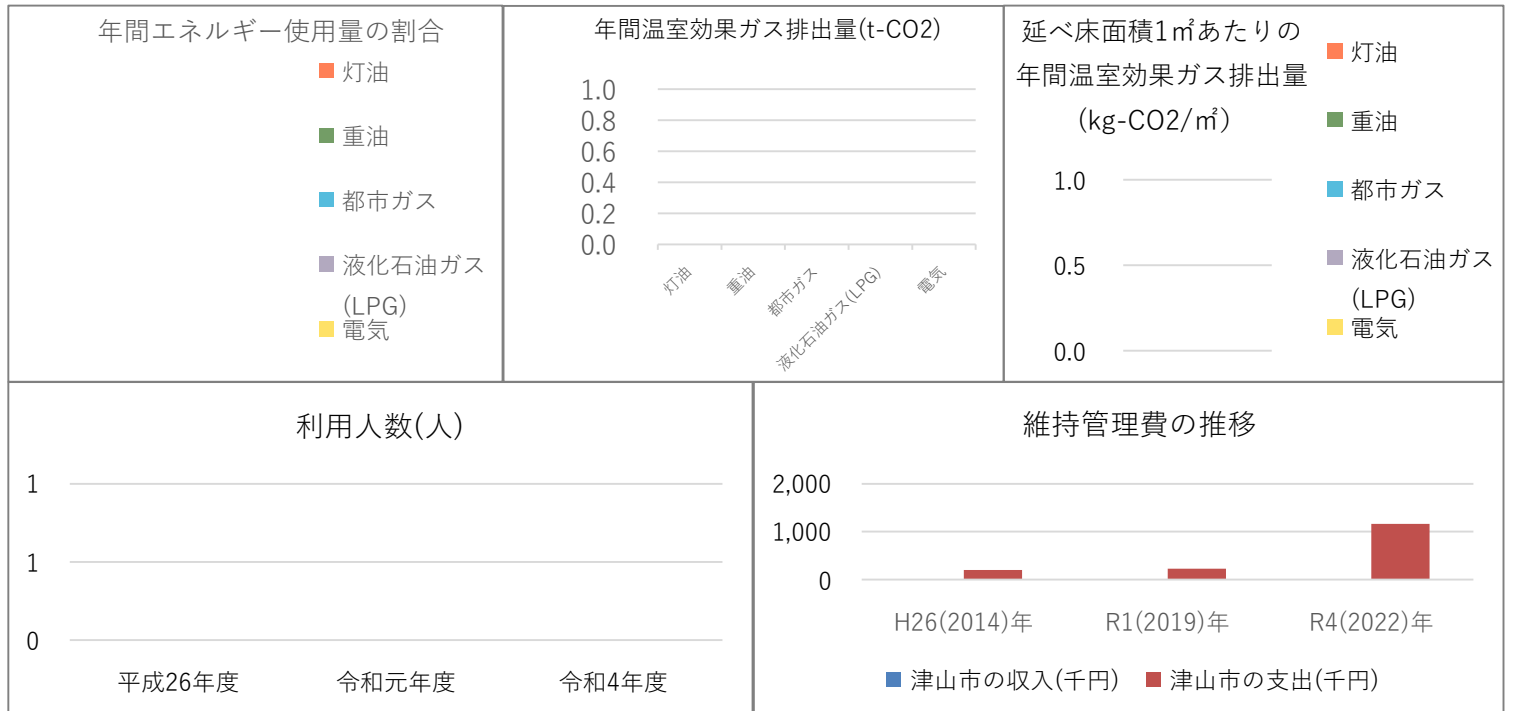
施設維持管理コストデータ

維持管理費の推移	津山市の収入(千円)				指定管理者の収入(千円)			
	区分	平成26年度	令和元年度	令和4年度	区分	平成26年度	令和元年度	令和4年度
	施設利用料	0	0	0	指定管理料			
	補助金	0	0	0	施設利用料			
	その他	0	0	0	自主事業			
	合計	0	0	0	その他			
	津山市の支出(千円)				指定管理者の支出(千円)			
	区分	平成26年度	令和元年度	令和4年度	区分	平成26年度	令和元年度	令和4年度
	光熱水費	62	69	63	人件費			
	修繕費	3	0	33	需用費			
	その他需用費	0	0	0	役務費			
	役務費	0	0	0	委託料			
	委託料	135	145	1,055	使用料及び賃借料			
	使用料及び賃借料	0	15	14	原材料費			
	工事請負費	0	0	0	備品購入費			
備品購入費	0	0	0	負担金・公租公課				
負担金補助及び交付金	0	0	0	合計				
合計	200	229	1,165					
施設運営費(令和4年度)	年間運営費用(千円)			負担割合	受益者負担割合(受益者：公費)			
	1,165				受益者	0	： 10 公費	
負担額(令和4年度)	面積1㎡当たり(円)		利用者一人当たり(円)		市民一人当たり(円)			
	27,632		-		12			

※「コスト計算 利用者一人当たり」は、利用者（受益者）が施設利用の際に、実際に負担している金額 【施設利用料／利用者数】

※「コスト計算 市民一人当たり」は、公費負担分を人口で割ったもの 【(支出合計 - 収入合計) ÷ 人口】 ⇒※指定管理施設：【支出合計 ÷ 人口】

※ 人口は、令和5年3月31日現在の住民基本台帳人口および外国人登録人口の96,920人を使用



施設別カルテ

データ年度	令和4年度	財産ID	795
-------	-------	------	-----

施設名称	ほたる公園		
------	-------	--	--

設置目的	憩いの場として施設	所管部課	都市建設部 都市基盤整備課
------	-----------	------	---------------

建物基本状況							
所在地	津山市上野田 328	敷地面積	6,610.00㎡	避難所	×	平成29年度 再編基本計画 判定	1
階数	平家建て	土地所有	津山市	投票所	×		
大分類	公園	土地借地面積	0.00㎡	バリアフリー設備			
中分類	公園	総延床面積	4.84㎡	入口スロープ	×	バリアフリートイレ	×
財産区分	行政財産	非常用発電機	×	エレベーター	×	AED	×
行政機能	公園利用者の休憩所	太陽光発電設備	×	自動ドア	×	おもいやり駐車場	×

管理運営情報			施設外観
管理形態	委託		
運営管理者	-		
開館時間	常時開放		
休館日	-		
備考		施設HP	
河川敷内に設置。			
			

主な構成施設(棟)							
建物名	構造	建築年度	築年数		延べ床面積 (㎡)	耐震 診断	耐震 補強
			不明	耐用年数			
東屋	鉄筋コンクリート造	不明	不明		4.84㎡	未実施	不明
			-				

環境負荷データ(令和4年度)						
項目	灯油	重油	都市ガス	液化石油ガス (LPG)	電気	合計
年間エネルギー使用量(GJ)	-	-	-	-	-	-
年間温室効果ガス排出量(t-CO2)	-	-	-	-	-	-
延べ床面積1㎡あたりの年間 温室効果ガス排出量(kg-CO2/㎡)	-	-	-	-	-	-

施設利用データ

データ項目	平成26年度	令和元年度	令和4年度	数値の説明
施設利用状況				
利用者数等	-	-	-	-
利用者数等	-	-	-	-

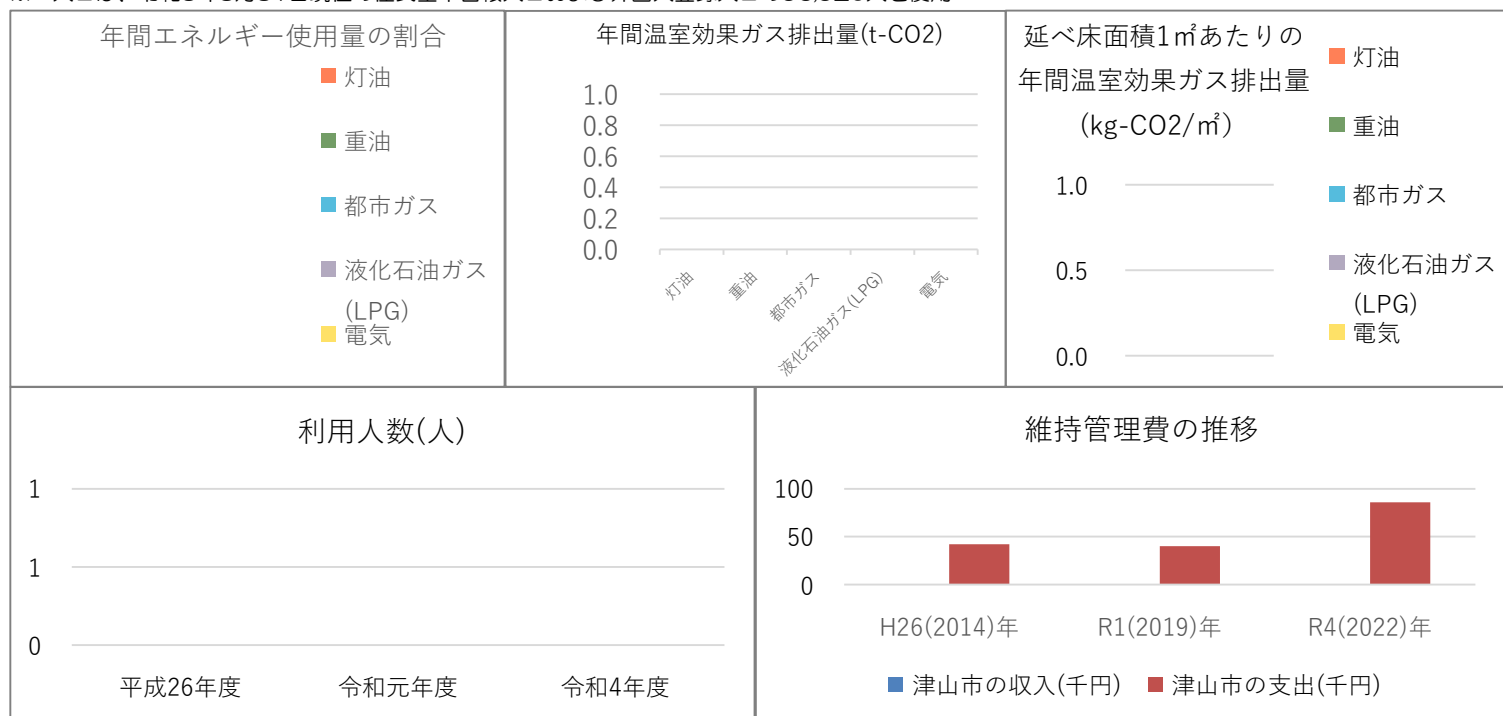
施設維持管理コストデータ

維持管理費の推移	津山市の収入(千円)				指定管理者の収入(千円)			
	区分	平成26年度	令和元年度	令和4年度	区分	平成26年度	令和元年度	令和4年度
	施設利用料	0	0	0	指定管理料			
	補助金	0	0	0	施設利用料			
	その他	0	0	0	自主事業			
	合計	0	0	0	その他			
	合計	0	0	0	合計			
	津山市の支出(千円)				指定管理者の支出(千円)			
	区分	平成26年度	令和元年度	令和4年度	区分	平成26年度	令和元年度	令和4年度
	光熱水費	0	0	0	人件費			
	修繕費	0	0	0	需用費			
	その他需用費	0	0	0	役務費			
	役務費	0	0	0	委託料			
	委託料	42	40	86	使用料及び賃借料			
	使用料及び賃借料	0	0	0	原材料費			
工事請負費	0	0	0	備品購入費				
備品購入費	0	0	0	負担金・公租公課				
負担金補助及び交付金	0	0	0	合計				
合計	42	40	86	合計				

施設運営費(令和4年度)	年間運営費用(千円)	負担割合	受益者負担割合(受益者：公費)
	86		受益者 0 : 10 公費

負担額(令和4年度)	面積1㎡当たり(円)	利用者一人当たり(円)	市民一人当たり(円)
	17,768	-	0

※「コスト計算 利用者一人当たり」は、利用者（受益者）が施設利用の際に、実際に負担している金額 【施設利用料／利用者数】
 ※「コスト計算 市民一人当たり」は、公費負担分を人口で割ったもの 【(支出合計 - 収入合計) ÷ 人口】 ⇒ ※指定管理施設：【支出合計 ÷ 人口】
 ※ 人口は、令和5年3月31日現在の住民基本台帳人口および外国人登録人口の96,920人を使用



施設別カルテ

データ年度	令和4年度	財産ID	796
-------	-------	------	-----

施設名称	日本原工業団地公園		
------	-----------	--	--

設置目的	憩いの場としての施設	所管部課	都市建設部 都市基盤整備課
------	------------	------	---------------

建物基本状況							
所在地	津山市新野東 1563 - 5	敷地面積	3,650.00㎡	避難所	×	平成29年度 再編基本計画 判定	3
階数	平家建て	土地所有	津山市	投票所	×		
大分類	公園	土地借地面積	0.00㎡	バリアフリー設備			
中分類	公園	総延床面積	2.25㎡	入口スロープ	×	バリアフリートイレ	×
財産区分	行政財産	非常用発電機	×	エレベーター	×	AED	×
行政機能	公園利用者の休憩所	太陽光発電設備	×	自動ドア	×	おもいやり駐車場	×

管理運営情報			施設外観
管理形態	委託		
運営管理者	-		
開館時間	常時開放		
休館日	-		
備考		施設HP	
-			
			

主な構成施設(棟)							
建物名	構造	建築年度	築年数		延べ床面積 (㎡)	耐震 診断	耐震 補強
			不明	耐用年数			
東屋	鉄筋コンクリート造	不明	不明		2.25㎡	不要	不要
			築後 40年				

環境負荷データ(令和4年度)						
項目	灯油	重油	都市ガス	液化石油ガス (LPG)	電気	合計
年間エネルギー使用量(GJ)	-	-	-	-	-	-
年間温室効果ガス排出量(t-CO2)	-	-	-	-	-	-
延べ床面積1㎡あたりの年間 温室効果ガス排出量(kg-CO2/㎡)	-	-	-	-	-	-

施設利用データ

	データ項目	平成26年度	令和元年度	令和4年度	数値の説明
施設利用状況	利用者数等	-	-	-	-
	利用者数等	-	-	-	-

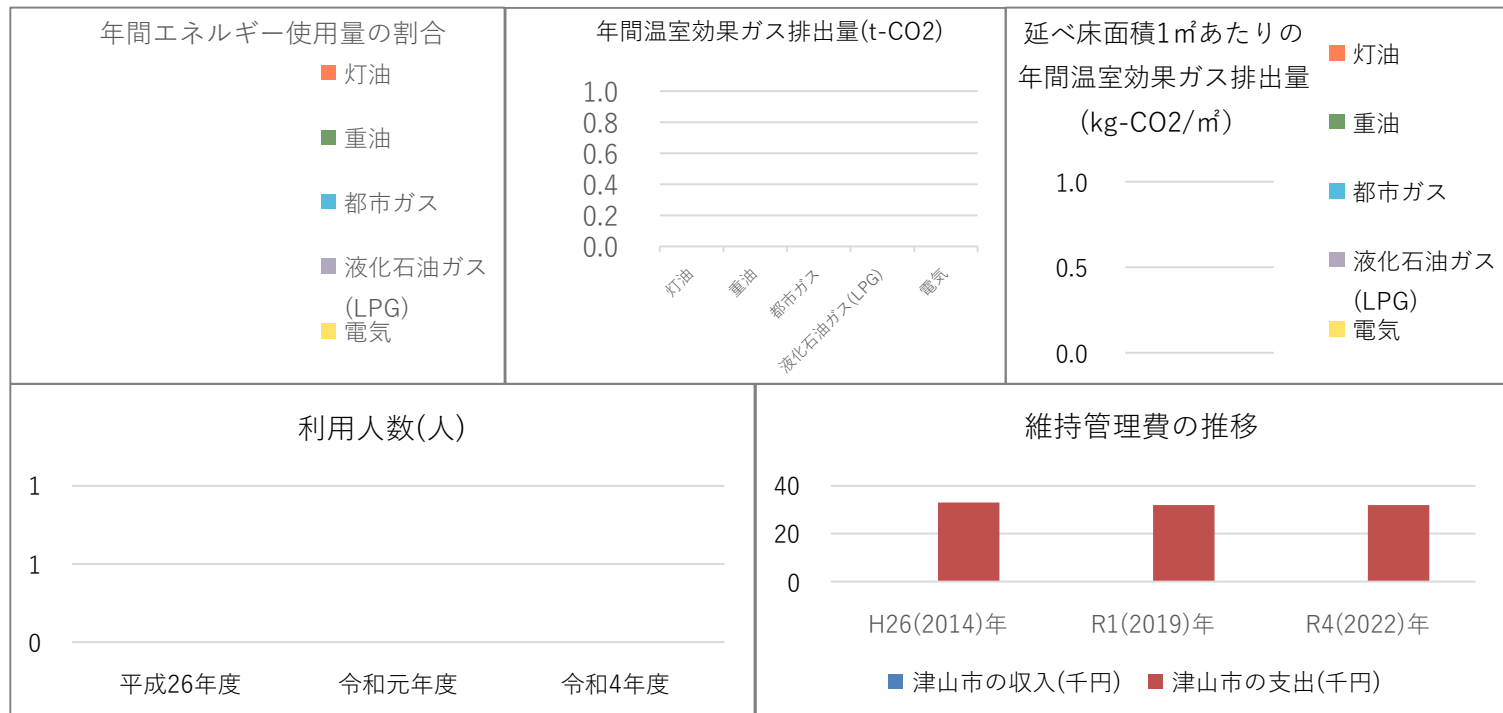
施設維持管理コストデータ

維持管理費の推移	津山市の収入(千円)				指定管理者の収入(千円)			
	区分	平成26年度	令和元年度	令和4年度	区分	平成26年度	令和元年度	令和4年度
	施設利用料	0	0	0	指定管理料			
	補助金	0	0	0	施設利用料			
	その他	0	0	0	自主事業			
	合計	0	0	0	その他			
	津山市の支出(千円)				指定管理者の支出(千円)			
	区分	平成26年度	令和元年度	令和4年度	区分	平成26年度	令和元年度	令和4年度
	光熱水費	0	0	0	人件費			
	修繕費	0	0	0	需用費			
	その他需用費	0	0	0	役務費			
	役務費	0	0	0	委託料			
	委託料	33	32	32	使用料及び賃借料			
	使用料及び賃借料	0	0	0	原材料費			
	工事請負費	0	0	0	備品購入費			
備品購入費	0	0	0	負担金・公租公課				
負担金補助及び交付金	0	0	0	合計				
合計	33	32	32					

施設運営費 (令和4年度)	年間運営費用(千円)		負担割合	受益者負担割合(受益者：公費)	
		32			受益者 0

負担額 (令和4年度)	面積1㎡当たり(円)		利用者一人当たり(円)		市民一人当たり(円)	
		14,222	-	-	0	0

※「コスト計算 利用者一人当たり」は、利用者（受益者）が施設利用の際に、実際に負担している金額 【施設利用料／利用者数】
 ※「コスト計算 市民一人当たり」は、公費負担分を人口で割ったもの 【(支出合計 - 収入合計) ÷ 人口】 ⇒ ※指定管理施設：【支出合計 ÷ 人口】
 ※ 人口は、令和5年3月31日現在の住民基本台帳人口および外国人登録人口の96,920人を使用



施設別カルテ

データ年度	令和4年度	財産ID	849
-------	-------	------	-----

施設名称	野山公園		
------	------	--	--

設置目的	無し	所管部課	都市建設部 都市基盤整備課
------	----	------	---------------

建物基本状況							
所在地	津山市久米川南 3123 - 1	敷地面積	1,902.00㎡	避難所	×	平成29年度 再編基本計画 判定	1
階数	平家建て	土地所有	津山市	投票所	×		
大分類	公園	土地借地面積	0.00㎡	バリアフリー設備			
中分類	公園	総延床面積	20.00㎡	入口スロープ	×	バリアフリートイレ	×
財産区分	行政財産	非常用発電機	×	エレベーター	×	AED	×
行政機能	無し	太陽光発電設備	×	自動ドア	×	おもいやり駐車場	×

管理運営情報			施設外観
管理形態	一部委託		
運営管理者	-		
開館時間	常時開放		
休館日	-		
備考	施設HP		

主な構成施設(棟)							
建物名	構造	建築年度	築年数		延べ床面積 (㎡)	耐震 診断	耐震 補強
			築年数	耐用年数			
東屋	アルミ造	1995年	築後 28年	<div style="width: 28%;"></div>	20.00㎡	不要	不要
			築後 40年	<div style="width: 40%;"></div>			

環境負荷データ(令和4年度)						
項目	灯油	重油	都市ガス	液化石油ガス (LPG)	電気	合計
年間エネルギー使用量(GJ)	-	-	-	-	-	-
年間温室効果ガス排出量(t-CO2)	-	-	-	-	-	-
延べ床面積1㎡あたりの年間 温室効果ガス排出量(kg-CO2/㎡)	-	-	-	-	-	-

施設利用データ

データ項目	平成26年度	令和元年度	令和4年度	数値の説明
施設利用状況				
利用者数等	-	-	-	-
利用者数等	-	-	-	-

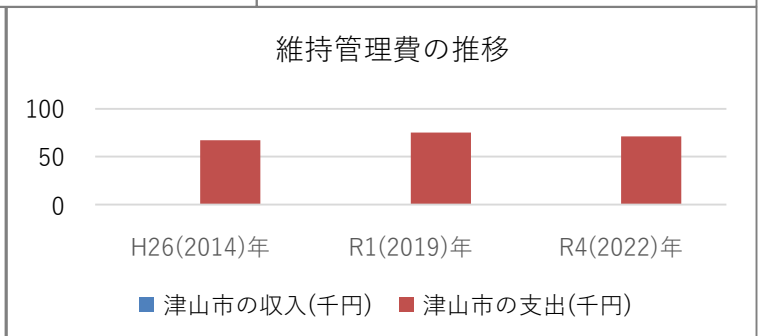
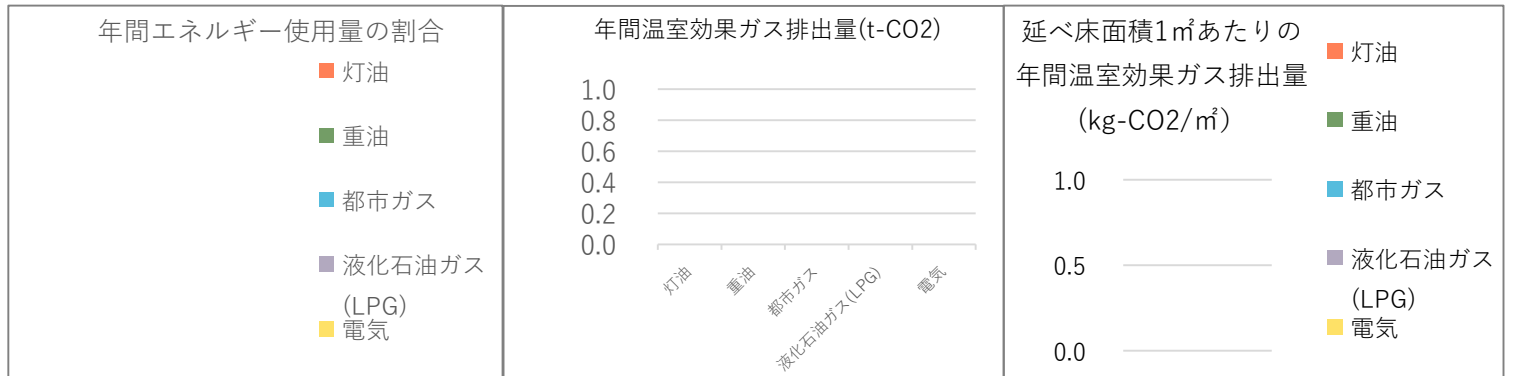
施設維持管理コストデータ

津山市の収入(千円)					指定管理者の収入(千円)				
区分	平成26年度	令和元年度	令和4年度		区分	平成26年度	令和元年度	令和4年度	
施設利用料	0	0	0		指定管理料				
補助金	0	0	0		施設利用料				
その他	0	0	0		自主事業				
合計	0	0	0		その他				
合計	0	0	0		合計				
津山市の支出(千円)					指定管理者の支出(千円)				
区分	平成26年度	令和元年度	令和4年度		区分	平成26年度	令和元年度	令和4年度	
光熱水費	4	15	11		人件費				
修繕費	0	0	0		需用費				
その他需用費	0	0	0		役務費				
役務費	0	0	0		委託料				
委託料	63	60	60		使用料及び賃借料				
使用料及び賃借料	0	0	0		原材料費				
工事請負費	0	0	0		備品購入費				
備品購入費	0	0	0		負担金・公租公課				
負担金補助及び交付金	0	0	0		合計				
合計	67	75	71						
施設運営費(令和4年度)	年間運営費用(千円)			負担割合	受益者負担割合(受益者：公費)				
	71				受益者 0 : 10 公費				
負担額(令和4年度)	面積1㎡当たり(円)		利用者一人当たり(円)		市民一人当たり(円)				
	3,550		-		0				

※「コスト計算 利用者一人当たり」は、利用者（受益者）が施設利用の際に、実際に負担している金額 【施設利用料／利用者数】

※「コスト計算 市民一人当たり」は、公費負担分を人口で割ったもの 【(支出合計 - 収入合計) ÷ 人口】 ⇒ ※指定管理施設：【支出合計 ÷ 人口】

※ 人口は、令和5年3月31日現在の住民基本台帳人口および外国人登録人口の96,920人を使用



施設別カルテ

データ年度	令和4年度	財産ID	850
-------	-------	------	-----

施設名称	倭文ふれあい公園		
------	----------	--	--

設置目的	無し	所管部課	都市建設部 都市基盤整備課
------	----	------	---------------

建物基本状況

所在地	津山市桑上 501	敷地面積	10,189.00㎡	避難所	×	平成29年度 再編基本計画 判定	1
階数	平家建て	土地所有	借地	投票所	×		
大分類	公園	土地借地面積	10,189.00㎡	バリアフリー設備			
中分類	公園	総延床面積	81.00㎡	入口スロープ	×	バリアフリートイレ	×
財産区分	行政財産	非常用発電機	×	エレベーター	×	AED	×
行政機能	無し	太陽光発電設備	×	自動ドア	×	おもいやり駐車場	×

管理運営情報

管理形態	一部委託		施設外観 
運営管理者	-		
開館時間	常時開放		
休館日	-		
備考	施設HP		

主な構成施設(棟)

建物名	構造	建築年度	築年数		延べ床面積 (㎡)	耐震 診断	耐震 補強
			不明	耐用年数			
東屋	木造	不明	不明		54.00㎡	不要	不要
			築後 40年				
東屋	木造	不明	不明		27.00㎡	不要	不要
			築後 40年				

環境負荷データ(令和4年度)

項目	灯油	重油	都市ガス	液化石油ガス (LPG)	電気	合計
年間エネルギー使用量(GJ)	-	-	-	-	-	-
年間温室効果ガス排出量(t-CO2)	-	-	-	-	-	-
延べ床面積1㎡あたりの年間 温室効果ガス排出量(kg-CO2/㎡)	-	-	-	-	-	-

施設利用データ

データ項目	平成26年度	令和元年度	令和4年度	数値の説明
施設利用状況				
利用者数等	-	-	-	-
利用者数等	-	-	-	-

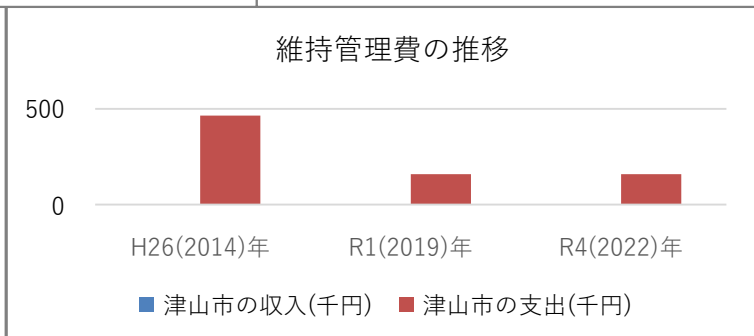
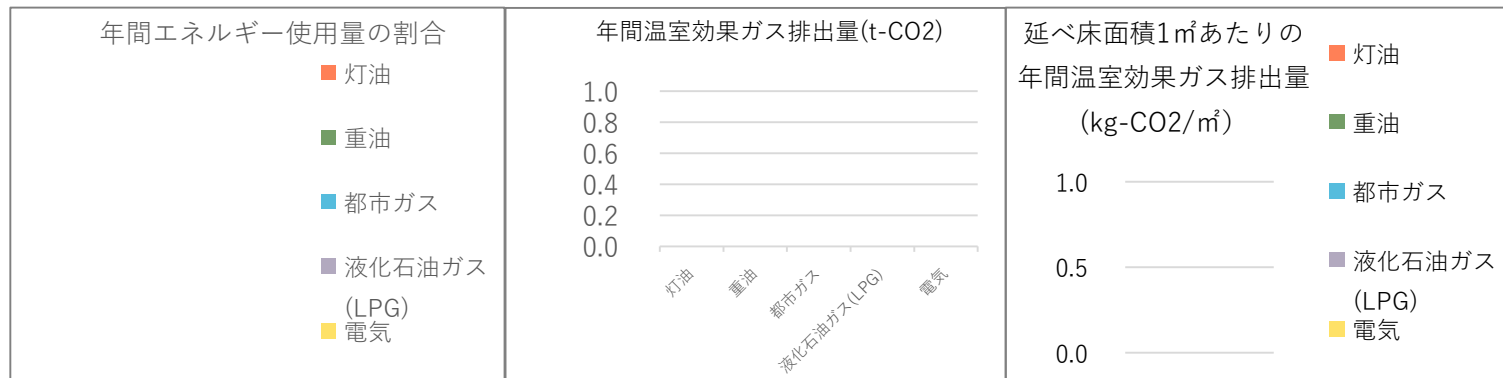
施設維持管理コストデータ

維持管理費の推移	津山市の収入(千円)				指定管理者の収入(千円)			
	区分	平成26年度	令和元年度	令和4年度	区分	平成26年度	令和元年度	令和4年度
	施設利用料	0	0	0	指定管理料			
	補助金	0	0	0	施設利用料			
	その他	0	0	0	自主事業			
	合計	0	0	0	その他			
	合計	0	0	0	合計			
	津山市の支出(千円)				指定管理者の支出(千円)			
	区分	平成26年度	令和元年度	令和4年度	区分	平成26年度	令和元年度	令和4年度
	光熱水費	221	23	22	人件費			
	修繕費	148	0	0	需用費			
	その他需用費	5	0	0	役務費			
	役務費	0	0	0	委託料			
	委託料	90	86	86	使用料及び賃借料			
	使用料及び賃借料	0	50	50	原材料費			
工事請負費	0	0	0	備品購入費				
備品購入費	0	0	0	負担金・公租公課				
負担金補助及び交付金	0	0	0	合計				
合計	464	159	158	合計				
施設運営費(令和4年度)	年間運営費用(千円)			負担割合	受益者負担割合(受益者：公費)			
	158				受益者	0	： 10	公費
負担額(令和4年度)	面積1㎡当たり(円)		利用者一人当たり(円)		市民一人当たり(円)			
	1,950		-		1			

※「コスト計算 利用者一人当たり」は、利用者（受益者）が施設利用の際に、実際に負担している金額 【施設利用料／利用者数】

※「コスト計算 市民一人当たり」は、公費負担分を人口で割ったもの 【(支出合計 - 収入合計) ÷ 人口】 ⇒ ※指定管理施設：【支出合計 ÷ 人口】

※ 人口は、令和5年3月31日現在の住民基本台帳人口および外国人登録人口の96,920人を使用



施設別カルテ

データ年度	令和4年度	財産ID	851
-------	-------	------	-----

施設名称	パークロード白鳳の広場		
------	-------------	--	--

設置目的	無し	所管部課	都市建設部 都市基盤整備課
------	----	------	---------------

建物基本状況							
所在地	津山市宮尾 554 - 1	敷地面積	1,669.00㎡	避難所	×	平成29年度 再編基本計画 判定	3
階数	平家建て	土地所有	津山市	投票所	×		
大分類	公園	土地借地面積	0.00㎡	バリアフリー設備			
中分類	公園	総延床面積	81.48㎡	入口スロープ	×	バリアフリースイレ	×
財産区分	行政財産	非常用発電機	×	エレベーター	×	AED	×
行政機能	無し	太陽光発電設備	×	自動ドア	×	おもいやり駐車場	×

管理運営情報			施設外観
管理形態	一部委託		
運営管理者	-		
開館時間	常時開放		
休館日	-		
備考		施設HP	
-			

主な構成施設(棟)							
建物名	構造	建築年度	築年数		延べ床面積 (㎡)	耐震 診断	耐震 補強
			耐用年数				
東屋	鉄筋コンクリート造	1994年	築後 29年	<div style="width: 20%; background-color: #f4a460;"></div>	51.62㎡	不要	不要
			築後 40年	<div style="width: 40%; background-color: #4a7ebb;"></div>			
五重の塔	ステンレス造	1994年	築後 29年	<div style="width: 20%; background-color: #f4a460;"></div>	25.00㎡	不要	不要
			築後 40年	<div style="width: 40%; background-color: #4a7ebb;"></div>			
便所	鉄筋コンクリート造	1994年	築後 29年	<div style="width: 20%; background-color: #f4a460;"></div>	4.86㎡	不要	不要
			築後 40年	<div style="width: 40%; background-color: #4a7ebb;"></div>			

環境負荷データ(令和4年度)						
項目	灯油	重油	都市ガス	液化石油ガス(LPG)	電気	合計
年間エネルギー使用量(GJ)	-	-	-	-	-	-
年間温室効果ガス排出量(t-CO2)	-	-	-	-	-	-
延べ床面積1㎡あたりの年間温室効果ガス排出量(kg-CO2/㎡)	-	-	-	-	-	-

施設利用データ

データ項目	平成26年度	令和元年度	令和4年度	数値の説明
施設利用状況				
利用者数等	-	-	-	-
利用者数等	-	-	-	-

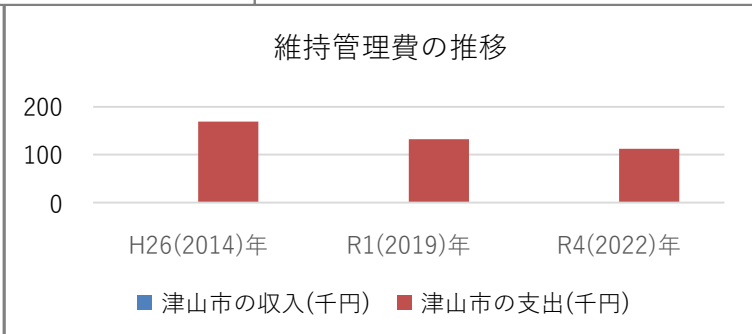
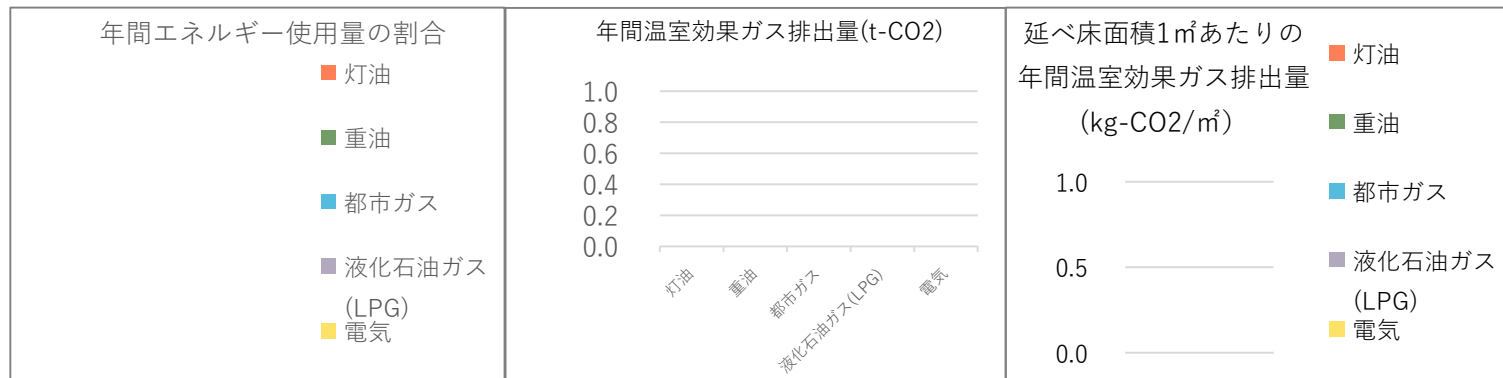
施設維持管理コストデータ

維持管理費の推移	津山市の収入(千円)				指定管理者の収入(千円)			
	区分	平成26年度	令和元年度	令和4年度	区分	平成26年度	令和元年度	令和4年度
	施設利用料	0	0	0	指定管理料			
	補助金	0	0	0	施設利用料			
	その他	0	0	0	自主事業			
	合計	0	0	0	その他			
	合計	0	0	0	合計			
	津山市の支出(千円)				指定管理者の支出(千円)			
	区分	平成26年度	令和元年度	令和4年度	区分	平成26年度	令和元年度	令和4年度
	光熱水費	136	75	66	人件費			
	修繕費	0	11	0	需用費			
	その他需用費	0	0	0	役務費			
	役務費	0	0	0	委託料			
	委託料	33	31	31	使用料及び賃借料			
	使用料及び賃借料	0	15	15	原材料費			
工事請負費	0	0	0	備品購入費				
備品購入費	0	0	0	負担金・公租公課				
負担金補助及び交付金	0	0	0	合計				
合計	169	132	112	合計				
施設運営費(令和4年度)	年間運営費用(千円)			負担割合	受益者負担割合(受益者：公費)			
	112				受益者	0	： 10	公費
負担額(令和4年度)	面積1㎡当たり(円)		利用者一人当たり(円)		市民一人当たり(円)			
	1,374		-		1			

※「コスト計算 利用者一人当たり」は、利用者（受益者）が施設利用の際に、実際に負担している金額 【施設利用料／利用者数】

※「コスト計算 市民一人当たり」は、公費負担分を人口で割ったもの 【(支出合計 - 収入合計) ÷ 人口】 ⇒ ※指定管理施設：【支出合計 ÷ 人口】

※ 人口は、令和5年3月31日現在の住民基本台帳人口および外国人登録人口の96,920人を使用



施設別カルテ

データ年度	令和4年度	財産ID	853
-------	-------	------	-----

施設名称	領家コミュニティ広場
------	------------

設置目的	無し	所管部課	都市建設部 都市基盤整備課
------	----	------	---------------

建物基本状況							
所在地	津山市領家 826 - 1	敷地面積	1,065.00㎡	避難所	○	平成29年度 再編基本計画 判定	-
階数	平家建て	土地所有	津山市	投票所	×		
大分類	公園	土地借地面積	0.00㎡	バリアフリー設備			
中分類	公園	総延床面積	16.00㎡	入口スロープ	×	バリアフリートイレ	×
財産区分	行政財産	非常用発電機	×	エレベーター	×	AED	×
行政機能	無し	太陽光発電設備	×	自動ドア	×	おもいやり駐車場	×

管理運営情報			施設外観
管理形態	直営		
運営管理者	-		
開館時間	常時開放		
休館日	-		
備考	施設HP		
	東屋。		



主な構成施設(棟)							
建物名	構造	建築年度	築年数		延べ床面積 (㎡)	耐震 診断	耐震 補強
			築年数	耐用年数			
東屋	コンクリート造	1997年	築後 26年		16.00㎡	不要	不要
			-				

環境負荷データ(令和4年度)						
項目	灯油	重油	都市ガス	液化石油ガス (LPG)	電気	合計
年間エネルギー使用量(GJ)	-	-	-	-	-	-
年間温室効果ガス排出量(t-CO2)	-	-	-	-	-	-
延べ床面積1㎡あたりの年間 温室効果ガス排出量(kg-CO2/㎡)	-	-	-	-	-	-

施設利用データ

データ項目	平成26年度	令和元年度	令和4年度	数値の説明
施設利用状況				
利用者数等	-	-	-	-
利用者数等	-	-	-	-

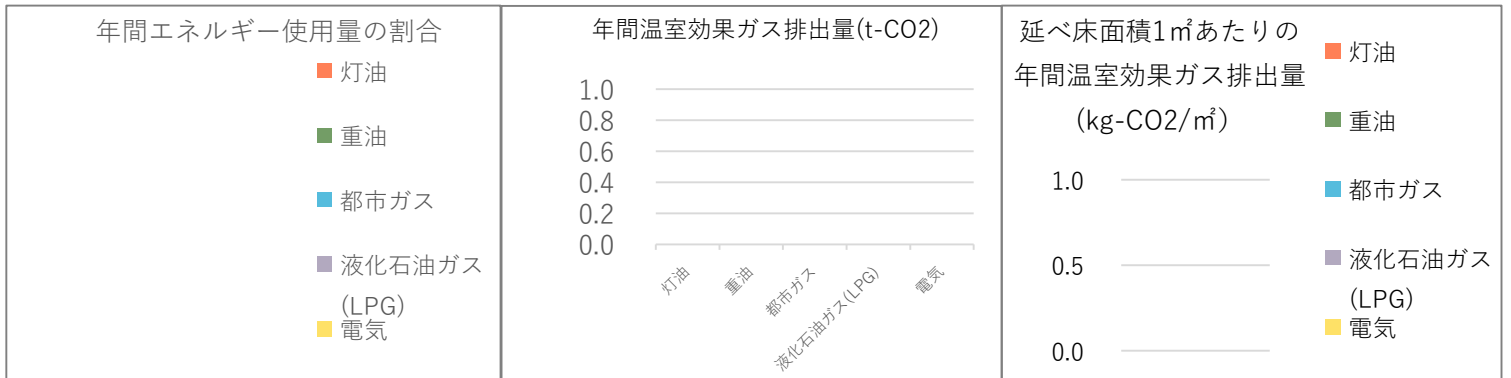
施設維持管理コストデータ

津山市の収入(千円)					指定管理者の収入(千円)				
区分	平成26年度	令和元年度	令和4年度		区分	平成26年度	令和元年度	令和4年度	
施設利用料	-	-	0		指定管理料				
補助金	-	-	0		施設利用料				
その他	-	-	0		自主事業				
合計	-	-	0		その他				
合計	-	-	0		合計				
津山市の支出(千円)					指定管理者の支出(千円)				
区分	平成26年度	令和元年度	令和4年度		区分	平成26年度	令和元年度	令和4年度	
光熱水費	-	-	0		人件費				
修繕費	-	-	0		需用費				
その他需用費	-	-	0		役務費				
役務費	-	-	0		委託料				
委託料	-	-	0		使用料及び賃借料				
使用料及び賃借料	-	-	0		原材料費				
工事請負費	-	-	0		備品購入費				
備品購入費	-	-	0		負担金・公租公課				
負担金補助及び交付金	-	-	0		合計				
合計	-	-	0						
施設運営費(令和4年度)	年間運営費用(千円)			負担割合	受益者負担割合(受益者：公費)				
	0				受益者	0	:	10	公費
負担額(令和4年度)	面積1㎡当たり(円)		利用者一人当たり(円)		市民一人当たり(円)				
	0		-		0				

※「コスト計算 利用者一人当たり」は、利用者(受益者)が施設利用の際に、実際に負担している金額 【施設利用料/利用者数】

※「コスト計算 市民一人当たり」は、公費負担分を人口で割ったもの 【(支出合計-収入合計)÷人口】⇒※指定管理施設：【支出合計÷人口】

※ 人口は、令和5年3月31日現在の住民基本台帳人口および外国人登録人口の96,920人を使用



施設別カルテ

データ年度	令和4年度	財産ID	854
-------	-------	------	-----

施設名称	柳遊園地		
------	------	--	--

設置目的	無し	所管部課	都市建設部 都市基盤整備課
------	----	------	---------------

建物基本状況							
所在地	津山市南方中 569 - 3	敷地面積	1,081.00㎡	避難所	×	平成29年度 再編基本計画 判定	1
階数	平家建て	土地所有	津山市	投票所	×		
大分類	公園	土地借地面積	0.00㎡	バリアフリー設備			
中分類	公園	総延床面積	16.00㎡	入口スロープ	×	バリアフリースイレ	×
財産区分	行政財産	非常用発電機	×	エレベーター	×	AED	×
行政機能	無し	太陽光発電設備	×	自動ドア	×	おもいやり駐車場	×

管理運営情報			施設外観
管理形態	一部委託		
運営管理者	-		
開館時間	常時開放		
休館日	-		
備考	施設HP		

主な構成施設(棟)							
建物名	構造	建築年度	築年数		延べ床面積 (㎡)	耐震 診断	耐震 補強
			築年数	耐用年数			
東屋	木造	2004年	築後 19年	<div style="width: 10%;"></div>	16.00㎡	不要	不要
			築後 40年	<div style="width: 40%;"></div>			

環境負荷データ(令和4年度)						
項目	灯油	重油	都市ガス	液化石油ガス (LPG)	電気	合計
年間エネルギー使用量(GJ)	-	-	-	-	-	-
年間温室効果ガス排出量(t-CO2)	-	-	-	-	-	-
延べ床面積1㎡あたりの年間 温室効果ガス排出量(kg-CO2/㎡)	-	-	-	-	-	-

施設利用データ

データ項目	平成26年度	令和元年度	令和4年度	数値の説明
施設利用状況				
利用者数等	-	-	-	-
利用者数等	-	-	-	-

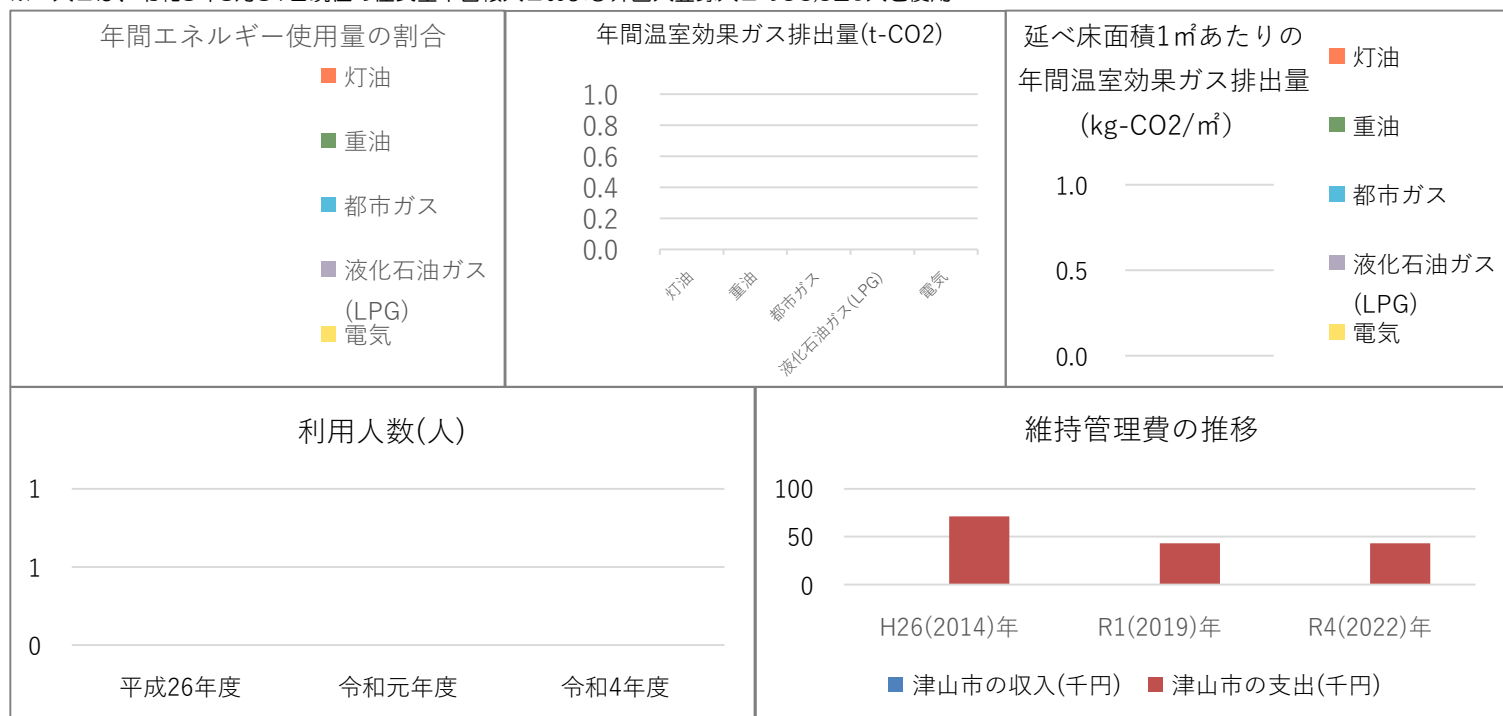
施設維持管理コストデータ

維持管理費の推移	津山市の収入(千円)				指定管理者の収入(千円)			
	区分	平成26年度	令和元年度	令和4年度	区分	平成26年度	令和元年度	令和4年度
	施設利用料	0	0	0	指定管理料			
	補助金	0	0	0	施設利用料			
	その他	0	0	0	自主事業			
	合計	0	0	0	その他			
	津山市の支出(千円)				指定管理者の支出(千円)			
	区分	平成26年度	令和元年度	令和4年度	区分	平成26年度	令和元年度	令和4年度
	光熱水費	0	0	0	人件費			
	修繕費	26	0	0	需用費			
	その他需用費	0	0	0	役務費			
	役務費	0	0	0	委託料			
	委託料	45	43	43	使用料及び賃借料			
	使用料及び賃借料	0	0	0	原材料費			
	工事請負費	0	0	0	備品購入費			
備品購入費	0	0	0	負担金・公租公課				
負担金補助及び交付金	0	0	0	合計				
合計	71	43	43					

施設運営費(令和4年度)	年間運営費用(千円)	負担割合	受益者負担割合(受益者：公費)
	43		受益者 0 : 10 公費

負担額(令和4年度)	面積1㎡当たり(円)	利用者一人当たり(円)	市民一人当たり(円)
	2,687	-	0

※「コスト計算 利用者一人当たり」は、利用者（受益者）が施設利用の際に、実際に負担している金額 【施設利用料／利用者数】
 ※「コスト計算 市民一人当たり」は、公費負担分を人口で割ったもの 【(支出合計 - 収入合計) ÷ 人口】 ⇒ ※指定管理施設：【支出合計 ÷ 人口】
 ※ 人口は、令和5年3月31日現在の住民基本台帳人口および外国人登録人口の96,920人を使用



施設別カルテ







データ年度	令和4年度	財産ID	855
-------	-------	------	-----

施設名称	梅の里公園		
------	-------	--	--

設置目的	無し	所管部課	都市建設部 都市基盤整備課
------	----	------	---------------

建物基本状況							
所在地	津山市神代 606 - 1	敷地面積	38,312.01㎡	避難所	×	平成29年度 再編基本計画 判定	1
階数	平家建て	土地所有	一部借地	投票所	×		
大分類	公園	土地借地面積	1,034.00㎡	バリアフリー設備			
中分類	公園	総延床面積	63.93㎡	入口スロープ	×	バリアフリースイレ	×
財産区分	行政財産	非常用発電機	×	エレベーター	×	AED	×
行政機能	無し	太陽光発電設備	×	自動ドア	×	おもいやり駐車場	×

管理運営情報			施設外観
管理形態	一部委託		
運営管理者	-		
開館時間	常時開放		
休館日	-		
備考	施設HP		

主な構成施設(棟)							
建物名	構造	建築年度	築年数		延べ床面積 (㎡)	耐震 診断	耐震 補強
			築年数	耐用年数			
展望台	木造	1994年	築後 29年		34.57㎡	不要	不要
			築後 40年				
便所(展望台)	木造	1994年	築後 29年		18.95㎡	不要	不要
			築後 40年				
便所(駐車場)	木造	2001年	築後 22年		9.93㎡	不要	不要
			築後 40年				

環境負荷データ(令和4年度)						
項目	灯油	重油	都市ガス	液化石油ガス(LPG)	電気	合計
年間エネルギー使用量(GJ)	-	-	-	-	-	-
年間温室効果ガス排出量(t-CO2)	-	-	-	-	-	-
延べ床面積1㎡あたりの年間温室効果ガス排出量(kg-CO2/㎡)	-	-	-	-	-	-

施設利用データ

データ項目	平成26年度	令和元年度	令和4年度	数値の説明
施設利用状況				
利用者数等	-	-	-	利用人数(人)
利用者数等	-	-	-	-

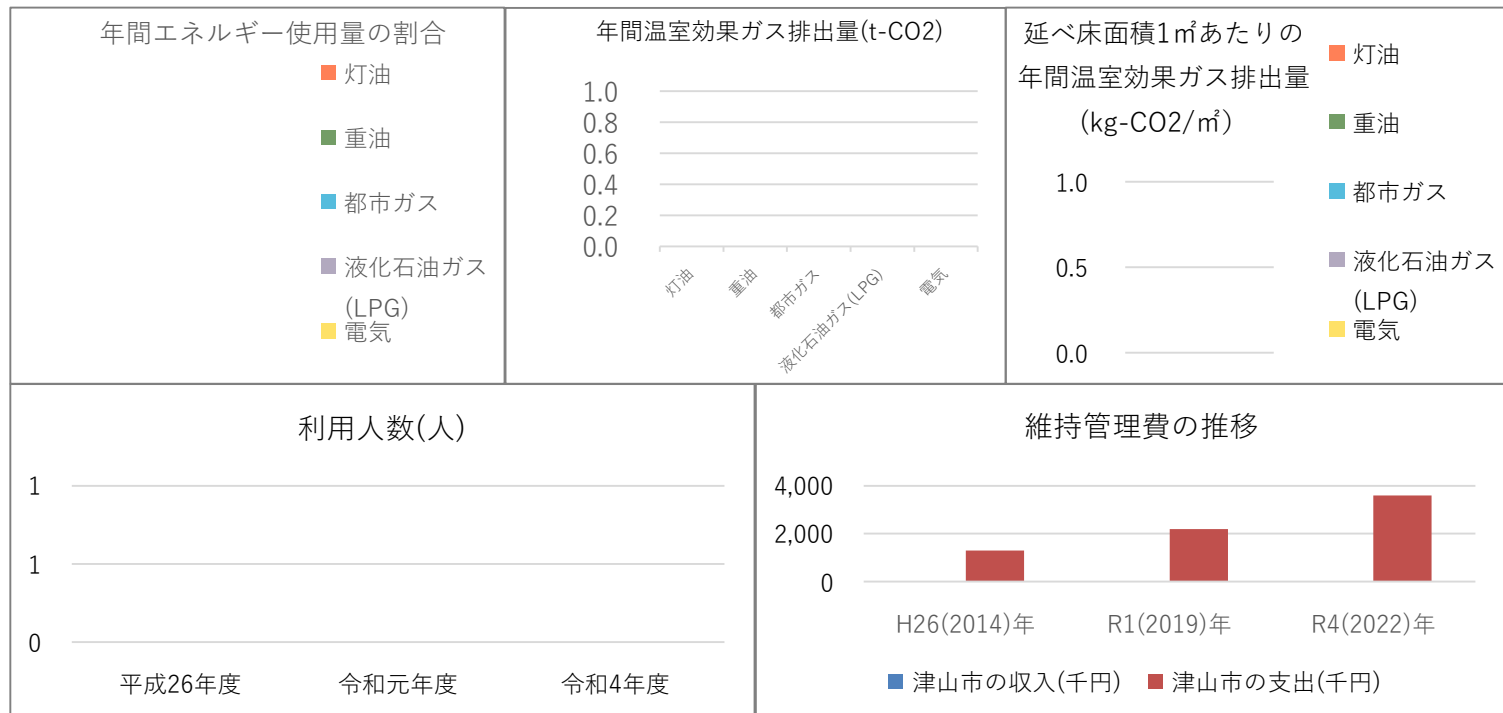
施設維持管理コストデータ

維持管理費の推移	津山市の収入(千円)				指定管理者の収入(千円)			
	区分	平成26年度	令和元年度	令和4年度	区分	平成26年度	令和元年度	令和4年度
	施設利用料	0	0	0	指定管理料			
	補助金	0	0	0	施設利用料			
	その他	0	0	0	自主事業			
	合計	0	0	0	その他			
	合計	0	0	0	合計			
	津山市の支出(千円)				指定管理者の支出(千円)			
	区分	平成26年度	令和元年度	令和4年度	区分	平成26年度	令和元年度	令和4年度
	光熱水費	69	108	91	人件費			
	修繕費	167	727	196	需用費			
	その他需用費	0	0	0	役務費			
	役務費	73	82	83	委託料			
	委託料	990	1,265	2,448	使用料及び賃借料			
	使用料及び賃借料	0	10	9	原材料費			
工事請負費	0	0	770	備品購入費				
備品購入費	0	0	0	負担金・公租公課				
負担金補助及び交付金	0	0	0	合計				
合計	1,299	2,192	3,597	合計				
施設運営費(令和4年度)	年間運営費用(千円)			負担割合	受益者負担割合(受益者：公費)			
	3,597				受益者	0	： 10 公費	
負担額(令和4年度)	面積1㎡当たり(円)		利用者一人当たり(円)		市民一人当たり(円)			
	56,264		-		37			

※「コスト計算 利用者一人当たり」は、利用者（受益者）が施設利用の際に、実際に負担している金額 【施設利用料／利用者数】

※「コスト計算 市民一人当たり」は、公費負担分を人口で割ったもの 【(支出合計 - 収入合計) ÷ 人口】 ⇒ ※指定管理施設：【支出合計 ÷ 人口】

※ 人口は、令和5年3月31日現在の住民基本台帳人口および外国人登録人口の96,920人を使用



施設別カルテ

データ年度	令和4年度	財産ID	856
-------	-------	------	-----

施設名称	打田池公園
------	-------

設置目的	無し	所管部課	都市建設部 都市基盤整備課
------	----	------	---------------

建物基本状況							
所在地	津山市くめ 50 - 64	敷地面積	13,235.92㎡	避難所	×	平成29年度 再編基本計画 判定	4
階数	平家建て	土地所有	津山市	投票所	×		
大分類	公園	土地借地面積	0.00㎡	バリアフリー設備			
中分類	公園	総延床面積	13.00㎡	入口スロープ	×	バリアフリートイレ	×
財産区分	行政財産	非常用発電機	×	エレベーター	×	AED	×
行政機能	無し	太陽光発電設備	×	自動ドア	×	おもいやり駐車場	×

管理運営情報			施設外観
管理形態	一部委託		
運営管理者	-		
開館時間	常時開放		
休館日	-		
備考	施設HP		
	東屋。		

主な構成施設(棟)							
建物名	構造	建築年度	築年数		延べ床面積 (㎡)	耐震 診断	耐震 補強
			不明	耐用年数			
東屋 (西)	コンクリート造	不明	不明		4.00㎡	不要	不要
			築後 40年				
東屋	コンクリート造	不明	不明		9.00㎡	不要	不要
			築後 40年				

環境負荷データ(令和4年度)						
項目	灯油	重油	都市ガス	液化石油ガス (LPG)	電気	合計
年間エネルギー使用量(GJ)	-	-	-	-	-	-
年間温室効果ガス排出量(t-CO2)	-	-	-	-	-	-
延べ床面積1㎡あたりの年間 温室効果ガス排出量(kg-CO2/㎡)	-	-	-	-	-	-

施設利用データ

データ項目	平成26年度	令和元年度	令和4年度	数値の説明
施設利用状況				
利用者数等	-	-	-	-
利用者数等	-	-	-	-

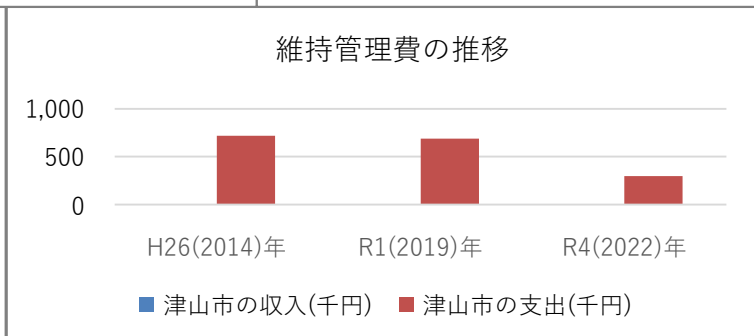
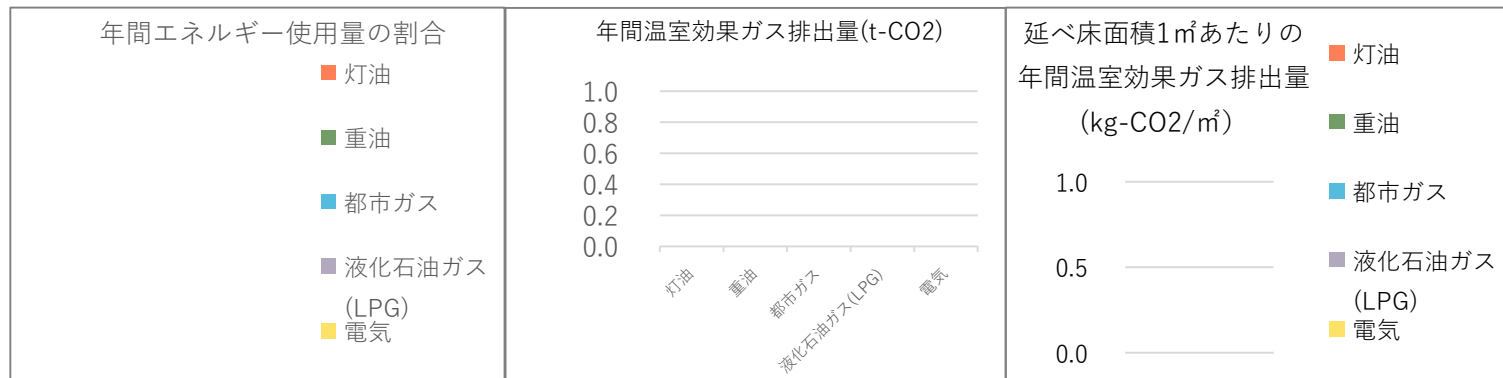
施設維持管理コストデータ

維持管理費の推移	津山市の収入(千円)				指定管理者の収入(千円)			
	区分	平成26年度	令和元年度	令和4年度	区分	平成26年度	令和元年度	令和4年度
	施設利用料	0	0	0	指定管理料			
	補助金	0	0	0	施設利用料			
	その他	0	0	0	自主事業			
	合計	0	0	0	その他			
	合計	0	0	0	合計			
	津山市の支出(千円)				指定管理者の支出(千円)			
	区分	平成26年度	令和元年度	令和4年度	区分	平成26年度	令和元年度	令和4年度
	光熱水費	0	0	0	人件費			
	修繕費	0	0	0	需用費			
	その他需用費	0	0	0	役務費			
	役務費	0	0	0	委託料			
	委託料	719	689	296	使用料及び賃借料			
	使用料及び賃借料	0	0	0	原材料費			
工事請負費	0	0	0	備品購入費				
備品購入費	0	0	0	負担金・公租公課				
負担金補助及び交付金	0	0	0	合計				
合計	719	689	296	合計				
施設運営費(令和4年度)	年間運営費用(千円)			負担割合	受益者負担割合(受益者：公費)			
	296				受益者	0	： 10	公費
負担額(令和4年度)	面積1㎡当たり(円)		利用者一人当たり(円)		市民一人当たり(円)			
	22,769		-		3			

※「コスト計算 利用者一人当たり」は、利用者（受益者）が施設利用の際に、実際に負担している金額 【施設利用料／利用者数】

※「コスト計算 市民一人当たり」は、公費負担分を人口で割ったもの 【(支出合計 - 収入合計) ÷ 人口】 ⇒※指定管理施設：【支出合計 ÷ 人口】

※ 人口は、令和5年3月31日現在の住民基本台帳人口および外国人登録人口の96,920人を使用



施設別カルテ

データ年度	令和4年度	財産ID	857
-------	-------	------	-----

施設名称	赤岩公園		
------	------	--	--

設置目的	無し	所管部課	都市建設部 都市基盤整備課
------	----	------	---------------

建物基本状況							
所在地	津山市くめ 50 - 42	敷地面積	13,755.00㎡	避難所	×	平成29年度 再編基本計画 判定	4
階数	平家建て	土地所有	津山市	投票所	×		
大分類	公園	土地借地面積	0.00㎡	バリアフリー設備			
中分類	公園	総延床面積	9.00㎡	入口スロープ	×	バリアフリートイレ	×
財産区分	行政財産	非常用発電機	×	エレベーター	×	AED	×
行政機能	無し	太陽光発電設備	×	自動ドア	×	おもいやり駐車場	×

管理運営情報			施設外観 
管理形態	一部委託		
運営管理者	-		
開館時間	常時開放		
休館日	-		
備考	施設HP		
	東屋。 		

主な構成施設(棟)							
建物名	構造	建築年度	築年数		延べ床面積 (㎡)	耐震 診断	耐震 補強
			不明	耐用年数			
東屋	鉄筋コンクリート造	不明	不明		9.00㎡	不要	不要
			築後 40年				

環境負荷データ(令和4年度)						
項目	灯油	重油	都市ガス	液化石油ガス (LPG)	電気	合計
年間エネルギー使用量(GJ)	-	-	-	-	-	-
年間温室効果ガス排出量(t-CO2)	-	-	-	-	-	-
延べ床面積1㎡あたりの年間 温室効果ガス排出量(kg-CO2/㎡)	-	-	-	-	-	-

施設利用データ

	データ項目	平成26年度	令和元年度	令和4年度	数値の説明
施設利用状況	利用者数等	-	-	-	-
	利用者数等	-	-	-	-

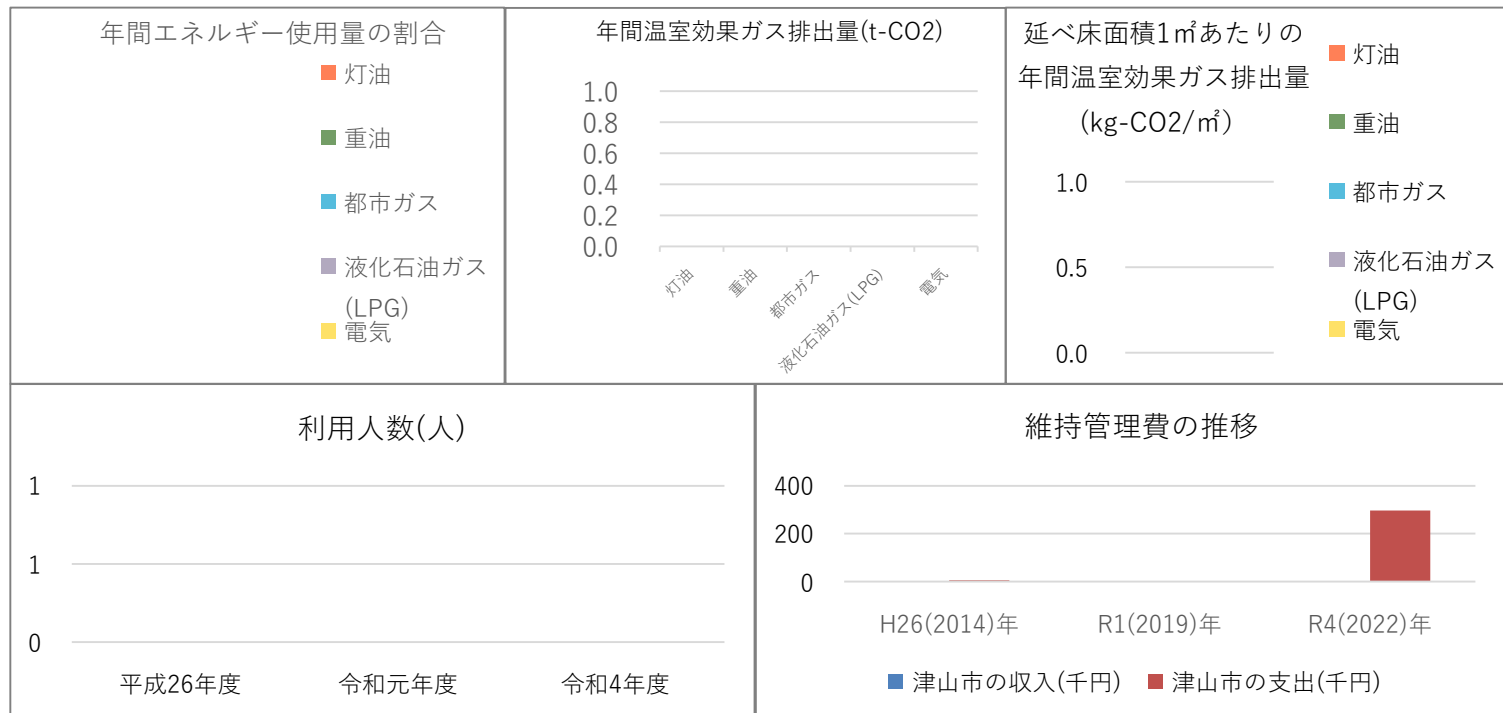
施設維持管理コストデータ

津山市の収入(千円)					指定管理者の収入(千円)							
	区分	平成26年度	令和元年度	令和4年度		区分	平成26年度	令和元年度	令和4年度			
維持管理費 の推移	施設利用料	0	0	0	指定管理者の支出(千円)	指定管理料						
	補助金	0	0	0		施設利用料						
	その他	0	0	0		自主事業						
	合計	0	0	0		その他						
	津山市の支出(千円)					指定管理者の支出(千円)						
		区分	平成26年度	令和元年度		令和4年度		区分	平成26年度	令和元年度	令和4年度	
		光熱水費	5	0		0		人件費				
		修繕費	0	0		0		需用費				
		その他需用費	0	0		0		役務費				
		役務費	0	0		0		委託料				
		委託料	0	0		296		使用料及び賃借料				
		使用料及び賃借料	0	0		0		原材料費				
		工事請負費	0	0		0		備品購入費				
		備品購入費	0	0		0		負担金・公租公課				
		負担金補助及び交付金	0	0		0		合計				
		合計	5	0		296						
	施設運営費 (令和4年度)	年間運営費用(千円)				負担割合	受益者負担割合(受益者：公費)					
		296					受益者	0	：	10	公費	
	負担額 (令和4年度)	面積1㎡当たり(円)		利用者一人当たり(円)		市民一人当たり(円)						
		32,888		-		3						

※「コスト計算 利用者一人当たり」は、利用者（受益者）が施設利用の際に、実際に負担している金額 【施設利用料／利用者数】

※「コスト計算 市民一人当たり」は、公費負担分を人口で割ったもの 【(支出合計 - 収入合計) ÷ 人口】 ⇒ ※指定管理施設：【支出合計 ÷ 人口】

※ 人口は、令和5年3月31日現在の住民基本台帳人口および外国人登録人口の96,920人を使用



施設別カルテ

データ年度	令和4年度	財産ID	858
-------	-------	------	-----

施設名称	ホタルの里公園		
------	---------	--	--

設置目的	貴重な自然を残し地域の活性化を図るための施設	所管部課	都市建設部 都市基盤整備課
------	------------------------	------	---------------

建物基本状況							
所在地	津山市宮部上 1804 - 2	敷地面積	9,874.00㎡	避難所	×	平成29年度 再編基本計画 判定	1
階数	平家建て	土地所有	津山市	投票所	×		
大分類	公園	土地借地面積	0.00㎡	バリアフリー設備			
中分類	公園	総延床面積	35.59㎡	入口スロープ	×	バリアフリートイレ	×
財産区分	行政財産	非常用発電機	×	エレベーター	×	AED	×
行政機能	無し	太陽光発電設備	×	自動ドア	×	おもいやり駐車場	×

管理運営情報			施設外観
管理形態	一部委託		
運営管理者	-		
開館時間	常時開放		
休館日	-		
備考	施設HP		
	-		

主な構成施設(棟)							
建物名	構造	建築年度	築年数		延べ床面積 (㎡)	耐震 診断	耐震 補強
			不明	耐用年数			
東屋	木造	不明	不明		12.25㎡	不要	不要
			築後 40年				
簡易炊事場 付便所	木造	不明	不明		23.34㎡	不要	不要
			築後 40年				

環境負荷データ(令和4年度)						
項目	灯油	重油	都市ガス	液化石油ガス (LPG)	電気	合計
年間エネルギー使用量(GJ)	-	-	-	-	-	-
年間温室効果ガス排出量(t-CO2)	-	-	-	-	-	-
延べ床面積1㎡あたりの年間 温室効果ガス排出量(kg-CO2/㎡)	-	-	-	-	-	-

施設利用データ

データ項目	平成26年度	令和元年度	令和4年度	数値の説明
施設利用状況				
利用者数等	-	-	-	-
利用者数等	-	-	-	-

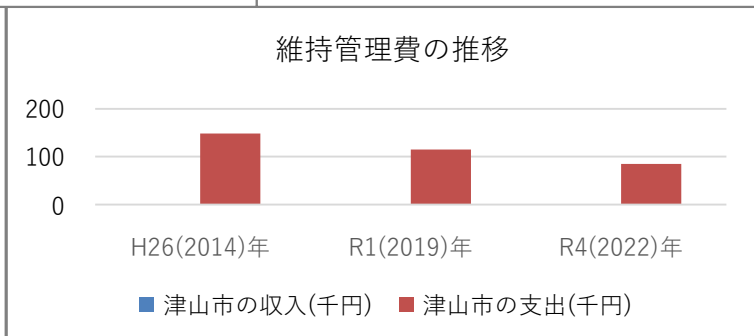
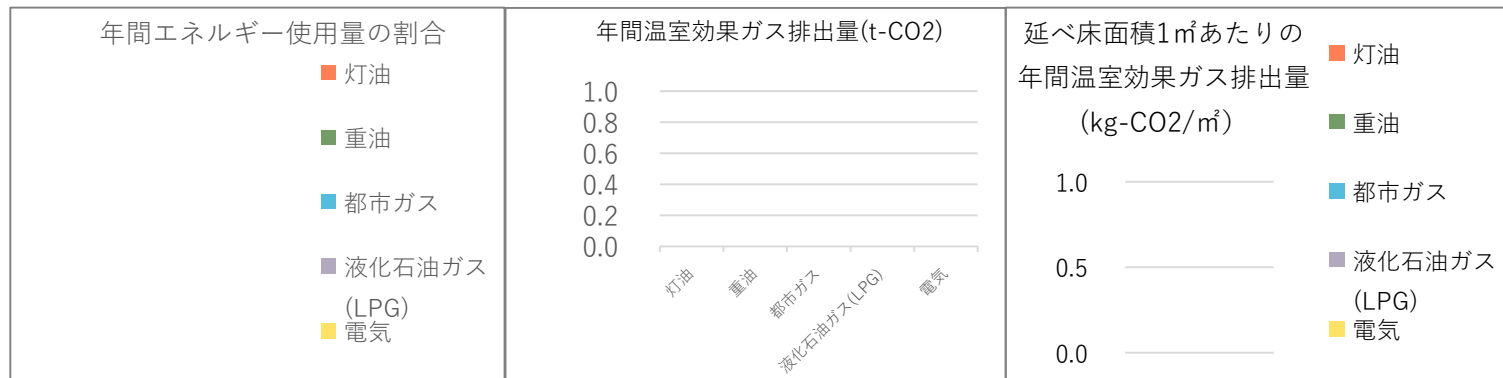
施設維持管理コストデータ

維持管理費の推移	津山市の収入(千円)				指定管理者の収入(千円)			
	区分	平成26年度	令和元年度	令和4年度	区分	平成26年度	令和元年度	令和4年度
	施設利用料	0	0	0	指定管理料			
	補助金	0	0	0	施設利用料			
	その他	0	0	0	自主事業			
	合計	0	0	0	その他			
	合計	0	0	0	合計			
	津山市の支出(千円)				指定管理者の支出(千円)			
	区分	平成26年度	令和元年度	令和4年度	区分	平成26年度	令和元年度	令和4年度
	光熱水費	22	9	24	人件費			
	修繕費	0	0	0	需用費			
	その他需用費	0	0	0	役務費			
	役務費	36	20	21	委託料			
	委託料	90	86	40	使用料及び賃借料			
	使用料及び賃借料	0	0	0	原材料費			
工事請負費	0	0	0	備品購入費				
備品購入費	0	0	0	負担金・公租公課				
負担金補助及び交付金	0	0	0	合計				
合計	148	115	85	合計				
施設運営費(令和4年度)	年間運営費用(千円)			負担割合	受益者負担割合(受益者：公費)			
	85				受益者	0	： 10	公費
負担額(令和4年度)	面積1㎡当たり(円)		利用者一人当たり(円)		市民一人当たり(円)			
	2,388		-		0			

※「コスト計算 利用者一人当たり」は、利用者（受益者）が施設利用の際に、実際に負担している金額 【施設利用料／利用者数】

※「コスト計算 市民一人当たり」は、公費負担分を人口で割ったもの 【(支出合計 - 収入合計) ÷ 人口】 ⇒※指定管理施設：【支出合計 ÷ 人口】

※ 人口は、令和5年3月31日現在の住民基本台帳人口および外国人登録人口の96,920人を使用



施設別カルテ

データ年度	令和4年度	財産ID	859
-------	-------	------	-----

施設名称	花と溪流の里公園		
------	----------	--	--

設置目的	無し	所管部課	都市建設部 都市基盤整備課
------	----	------	---------------







建物基本状況

所在地	津山市八社 857 - 3	敷地面積	3,643.00㎡	避難所	×	平成29年度 再編基本計画 判定	3
階数	平家建て	土地所有	一部借地	投票所	×		
大分類	公園	土地借地面積	960.00㎡	バリアフリー設備			
中分類	公園	総延床面積	35.43㎡	入口スロープ	×	バリアフリースイレ	×
財産区分	行政財産	非常用発電機	×	エレベーター	×	AED	×
行政機能	無し	太陽光発電設備	×	自動ドア	×	おもいやり駐車場	×

管理運営情報

管理形態	一部委託		施設外観 
運営管理者	-		
開館時間	常時開放		
休館日	-		
備考	施設HP		

主な構成施設(棟)

建物名	構造	建築年度	築年数		延べ床面積 (㎡)	耐震 診断	耐震 補強
			築後 26年	耐用年数			
水車小屋	木造	1997年	築後 26年		7.29㎡	不要	不要
			築後 40年				
トイレ	木造	1997年	築後 26年		9.93㎡	不要	不要
			築後 40年				
休憩所	木造	1997年	築後 26年		18.21㎡	不要	不要
			築後 40年				

環境負荷データ(令和4年度)

項目	灯油	重油	都市ガス	液化石油ガス (LPG)	電気	合計
年間エネルギー使用量(GJ)	-	-	-	-	-	-
年間温室効果ガス排出量(t-CO2)	-	-	-	-	-	-
延べ床面積1㎡あたりの年間 温室効果ガス排出量(kg-CO2/㎡)	-	-	-	-	-	-

施設利用データ

施設利用状況	データ項目	平成26年度	令和元年度	令和4年度	数値の説明
	利用者数等	-	-	-	-
	利用者数等	-	-	-	-

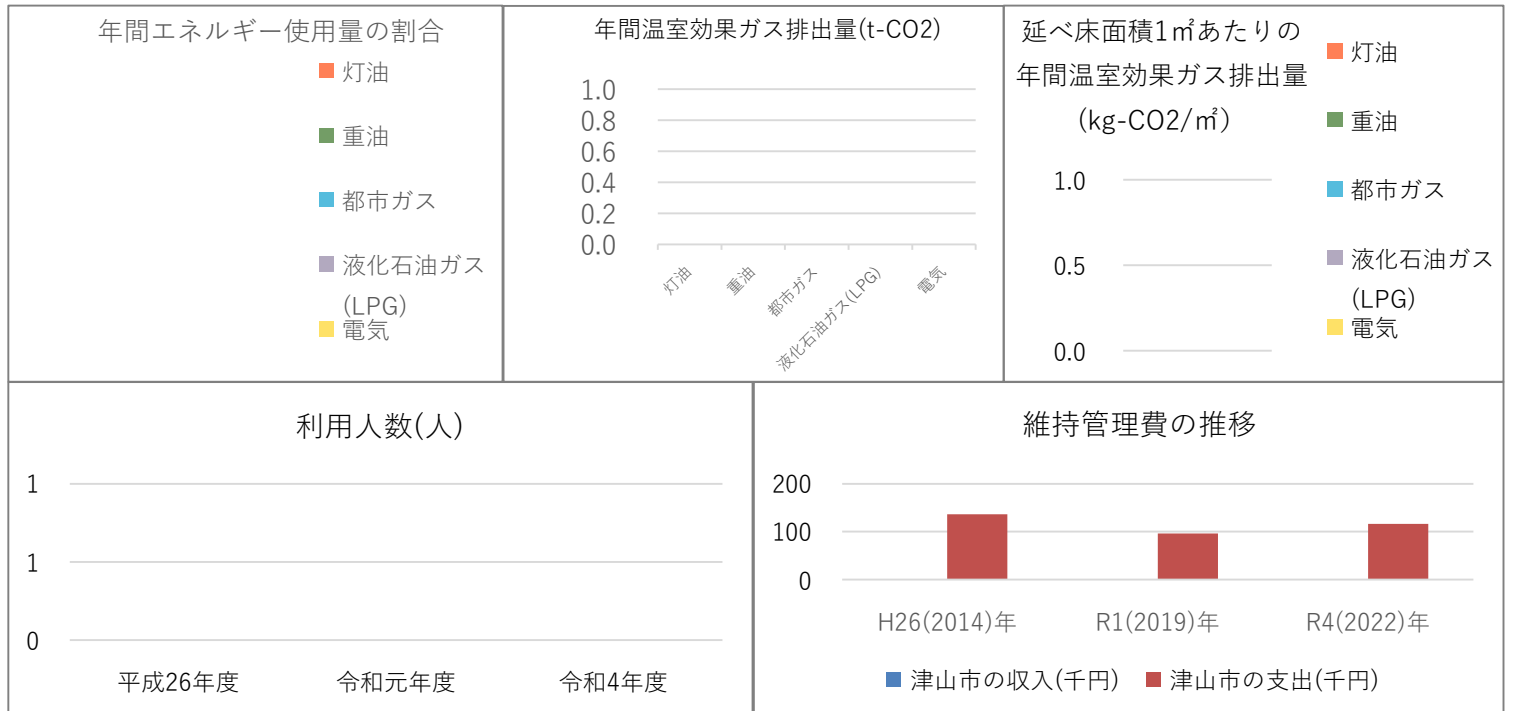
施設維持管理コストデータ

維持管理費の推移	津山市の収入(千円)				指定管理者の収入(千円)			
	区分	平成26年度	令和元年度	令和4年度	区分	平成26年度	令和元年度	令和4年度
	施設利用料	0	0	0	指定管理料			
	補助金	0	0	0	施設利用料			
	その他	0	0	0	自主事業			
	合計	0	0	0	その他			
	津山市の支出(千円)				指定管理者の支出(千円)			
	区分	平成26年度	令和元年度	令和4年度	区分	平成26年度	令和元年度	令和4年度
	光熱水費	15	10	11	人件費			
	修繕費	26	0	19	需用費			
	その他需用費	5	0	0	役務費			
	役務費	0	0	0	委託料			
	委託料	90	86	86	使用料及び賃借料			
	使用料及び賃借料	0	0	0	原材料費			
	工事請負費	0	0	0	備品購入費			
備品購入費	0	0	0	負担金・公租公課				
負担金補助及び交付金	0	0	0	合計				
合計	136	96	116					
施設運営費(令和4年度)	年間運営費用(千円)			負担割合	受益者負担割合(受益者：公費)			
	116				受益者	0	： 10	公費
負担額(令和4年度)	面積1㎡当たり(円)		利用者一人当たり(円)		市民一人当たり(円)			
	3,274		-		1			

※「コスト計算 利用者一人当たり」は、利用者（受益者）が施設利用の際に、実際に負担している金額 【施設利用料／利用者数】

※「コスト計算 市民一人当たり」は、公費負担分を人口で割ったもの 【(支出合計 - 収入合計) ÷ 人口】 ⇒※指定管理施設：【支出合計 ÷ 人口】

※ 人口は、令和5年3月31日現在の住民基本台帳人口および外国人登録人口の96,920人を使用



施設別カルテ

データ年度	令和4年度	財産ID	860
-------	-------	------	-----

施設名称	油木上公園		
------	-------	--	--

設置目的	無し	所管部課	都市建設部 都市基盤整備課
------	----	------	---------------

建物基本状況							
所在地	津山市油木上 508 - 4	敷地面積	4,074.00㎡	避難所	×	平成29年度 再編基本計画 判定	1
階数	平家建て	土地所有	津山市	投票所	×		
大分類	公園	土地借地面積	0.00㎡	バリアフリー設備			
中分類	公園	総延床面積	20.00㎡	入口スロープ	×	バリアフリートイレ	×
財産区分	行政財産	非常用発電機	×	エレベーター	×	AED	×
行政機能	無し	太陽光発電設備	×	自動ドア	×	おもいやり駐車場	×

管理運営情報			施設外観
管理形態	直営		
運営管理者	-		
開館時間	常時開放		
休館日	-		
備考		施設HP	
			

主な構成施設(棟)							
建物名	構造	建築年度	築年数		延べ床面積 (㎡)	耐震 診断	耐震 補強
			不明	耐用年数			
東屋	木造	不明	不明		16.00㎡	不要	不要
			築後 40年				
便所	木造	不明	不明		4.00㎡	不要	不要
			築後 40年				

環境負荷データ(令和4年度)						
項目	灯油	重油	都市ガス	液化石油ガス (LPG)	電気	合計
年間エネルギー使用量(GJ)	-	-	-	-	-	-
年間温室効果ガス排出量(t-CO2)	-	-	-	-	-	-
延べ床面積1㎡あたりの年間 温室効果ガス排出量(kg-CO2/㎡)	-	-	-	-	-	-

施設利用データ

データ項目	平成26年度	令和元年度	令和4年度	数値の説明
施設利用状況				
利用者数等	-	-	-	-
利用者数等	-	-	-	-

施設維持管理コストデータ

維持管理費の推移	津山市の収入(千円)				指定管理者の収入(千円)			
	区分	平成26年度	令和元年度	令和4年度	区分	平成26年度	令和元年度	令和4年度
	施設利用料	0	0	0	指定管理料			
	補助金	0	0	0	施設利用料			
	その他	0	0	0	自主事業			
	合計	0	0	0	その他			
	津山市の支出(千円)				指定管理者の支出(千円)			
	区分	平成26年度	令和元年度	令和4年度	区分	平成26年度	令和元年度	令和4年度
	光熱水費	11	10	10	人件費			
	修繕費	0	0	0	需用費			
	その他需用費	0	0	0	役務費			
	役務費	0	0	0	委託料			
	委託料	0	0	0	使用料及び賃借料			
	使用料及び賃借料	0	0	0	原材料費			
	工事請負費	0	0	0	備品購入費			
備品購入費	0	0	0	負担金・公租公課				
負担金補助及び交付金	0	0	0	合計				
合計	11	10	10					

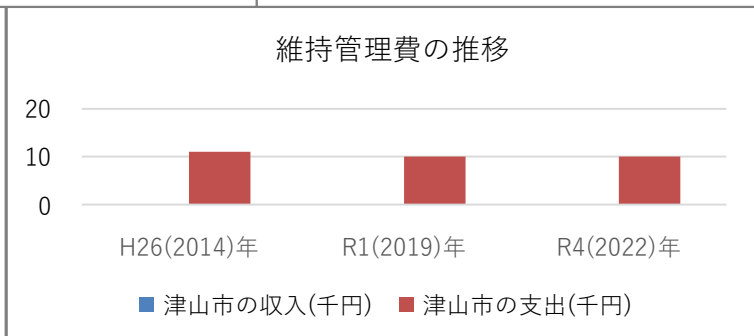
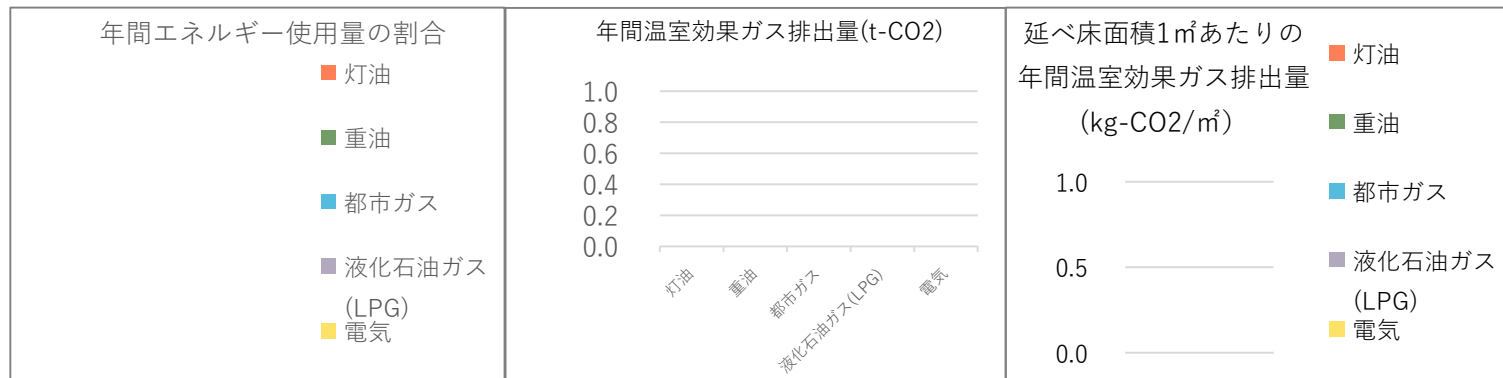
施設運営費(令和4年度)	年間運営費用(千円)	負担割合	受益者負担割合(受益者：公費)
	10		受益者 0 : 10 公費

負担額(令和4年度)	面積1㎡当たり(円)	利用者一人当たり(円)	市民一人当たり(円)
	500	-	0

※「コスト計算 利用者一人当たり」は、利用者（受益者）が施設利用の際に、実際に負担している金額 【施設利用料／利用者数】

※「コスト計算 市民一人当たり」は、公費負担分を人口で割ったもの 【(支出合計 - 収入合計) ÷ 人口】 ⇒※指定管理施設：【支出合計 ÷ 人口】

※ 人口は、令和5年3月31日現在の住民基本台帳人口および外国人登録人口の96,920人を使用



施設別カルテ

データ年度	令和4年度	財産ID	1239
-------	-------	------	------

施設名称	井口公園
------	------

設置目的	公園施設	所管部課	都市建設部 都市基盤整備課
------	------	------	---------------

建物基本状況

所在地	津山市井口 24 - 6	敷地面積	19,654.21㎡	避難所	○	平成29年度 再編基本計画 判定	1
階数	平家建て	土地所有	津山市	投票所	×		
大分類	公園	土地借地面積	0.00㎡	バリアフリー設備			
中分類	公園	総延床面積	32.90㎡	入口スロープ	×	バリアフリースイレ	○
財産区分	行政財産	非常用発電機	×	エレベーター	×	AED	×
行政機能	無し	太陽光発電設備	○	自動ドア	×	おもいやり駐車場	×

管理運営情報

管理形態	一部委託	施設外観 
運営管理者	-	
開館時間	常時開放	
休館日	-	
備考	施設HP	
		

主な構成施設(棟)

建物名	構造	建築年度	築年数		延べ床面積 (㎡)	耐震 診断	耐震 補強
			築後 10年	耐用年数			
公園便所	木造	2013年	築後 10年	<div style="width: 10%;"></div>	32.90㎡	不要	不要
			築後 40年	<div style="width: 40%;"></div>			

環境負荷データ(令和4年度)

項目	灯油	重油	都市ガス	液化石油ガス (LPG)	電気	合計
年間エネルギー使用量(GJ)	-	-	-	-	-	-
年間温室効果ガス排出量(t-CO2)	-	-	-	-	-	-
延べ床面積1㎡あたりの年間 温室効果ガス排出量(kg-CO2/㎡)	-	-	-	-	-	-

施設利用データ

	データ項目	平成26年度	令和元年度	令和4年度	数値の説明
施設利用状況	利用者数等	-	-	-	-
	利用者数等	-	-	-	-

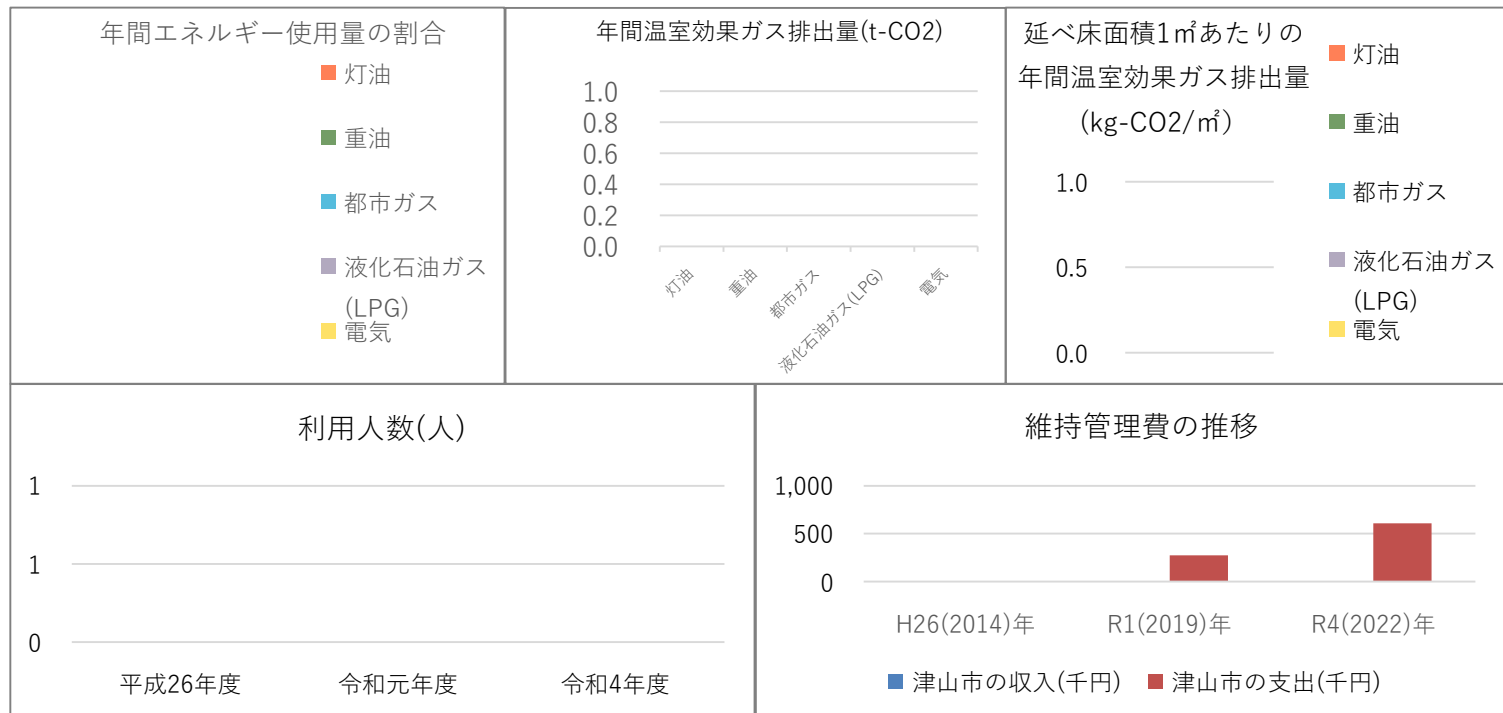
施設維持管理コストデータ

津山市の収入(千円)					指定管理者の収入(千円)						
	区分	平成26年度	令和元年度	令和4年度		区分	平成26年度	令和元年度	令和4年度		
維持管理費 の推移	施設利用料	0	0	0	維持管理費 の推移	指定管理料					
	補助金	0	0	0		施設利用料					
	その他	0	0	0		自主事業					
	合計	0	0	0		その他					
	津山市の支出(千円)					指定管理者の支出(千円)					
		区分	平成26年度	令和元年度		令和4年度		区分	平成26年度	令和元年度	令和4年度
		光熱水費	0	129		133		人件費			
		修繕費	0	132		105		需用費			
		その他需用費	0	0		0		役務費			
		役務費	0	0		0		委託料			
		委託料	0	14		369		使用料及び賃借料			
		使用料及び賃借料	0	0		0		原材料費			
		工事請負費	0	0		0		備品購入費			
		備品購入費	0	0		0		負担金・公租公課			
		負担金補助及び交付金	0	0		0		合計			
	合計	0	275	607		合計					
施設運営費 (令和4年度)	年間運営費用(千円)				負担割合	受益者負担割合(受益者：公費)					
	607					受益者	0	:	10	公費	
負担額 (令和4年度)	面積1㎡当たり(円)		利用者一人当たり(円)		市民一人当たり(円)						
	18,449		-		6						

※「コスト計算 利用者一人当たり」は、利用者（受益者）が施設利用の際に、実際に負担している金額 【施設利用料／利用者数】

※「コスト計算 市民一人当たり」は、公費負担分を人口で割ったもの 【(支出合計 - 収入合計) ÷ 人口】 ⇒ ※指定管理施設：【支出合計 ÷ 人口】

※ 人口は、令和5年3月31日現在の住民基本台帳人口および外国人登録人口の96,920人を使用



施設別カルテ

データ年度	令和4年度	財産ID	10014
-------	-------	------	-------









施設名称	グリーンヒルズ津山
------	-----------

設置目的	芸術文化の創造と多彩な交流活動の拠点施設	所管部課	都市建設部 都市基盤整備課
------	----------------------	------	---------------

建物基本状況							
所在地	津山市大田 831	敷地面積	256,034.18㎡	避難所	×	平成29年度 再編基本計画 判定	1(レストラン は3)
階数	2階建て、平家建て	土地所有	津山市	投票所	×		
大分類	公園	土地借地面積	0.00㎡	バリアフリー設備			
中分類	公園	総延床面積	858.51㎡	入口スロープ	×	バリアフリートイレ	○
財産区分	行政財産	非常用発電機	×	エレベーター	×	AED	○
行政機能	公園	太陽光発電設備	×	自動ドア	○	おもいやり駐車場	○

管理運営情報			施設外観
管理形態	直営		
運営管理者	-		
開館時間	常時開放		
休館日	-		
備考	施設HP		
センタービレッジレストラン、便所。			



主な構成施設(棟)							
建物名	構造	建築年度	築年数		延べ床面積 (㎡)	耐震 診断	耐震 補強
			築年数	耐用年数			
センタービ レッジレス	木造一部鉄筋コ ンクリート造	1999年	築後 24年		448.26㎡	不要	不要
			築後 50年				
作業棟	鉄骨造	不明	不明		220.00㎡	不要	不要
			築後 50年				
便所 (北第 一駐車場)	鉄筋コンクリ ート造	1998年	築後 25年		36.00㎡	不要	不要
			築後 50年				
便所 (南第 一駐車場)	鉄筋コンクリ ート造	1998年	築後 25年		46.25㎡	不要	不要
			築後 50年				

環境負荷データ(令和4年度)						
項目	灯油	重油	都市ガス	液化石油ガス (LPG)	電気	合計
年間エネルギー使用量(GJ)	-	-	-	-	-	-
年間温室効果ガス排出量(t-CO2)	-	-	-	-	-	-
延べ床面積1㎡あたりの年間 温室効果ガス排出量(kg-CO2/㎡)	-	-	-	-	-	-

施設利用データ

データ項目	平成26年度	令和元年度	令和4年度	数値の説明
施設利用状況				
利用者数等	-	-	8,496	利用人数(人)
利用者数等	-	-	-	-

施設維持管理コストデータ

維持管理費の推移	津山市の収入(千円)				指定管理者の収入(千円)			
	区分	平成26年度	令和元年度	令和4年度	区分	平成26年度	令和元年度	令和4年度
	施設利用料	1,858	1,508	0	指定管理料			
	補助金	0	0	0	施設利用料			
	その他	3,382	1,522	0	自主事業			
	合計	5,240	3,030	0	その他			
	津山市の支出(千円)				指定管理者の支出(千円)			
	区分	平成26年度	令和元年度	令和4年度	区分	平成26年度	令和元年度	令和4年度
	光熱水費	3,545	1,920	7,821	人件費			
	修繕費	106	1,672	1,975	需用費			
	その他需用費	98	221	0	役務費			
	役務費	0	0	357	委託料			
	委託料	25	218	19,378	使用料及び賃借料			
	使用料及び賃借料	762	425	0	原材料費			
	工事請負費	0	0	3,300	備品購入費			
備品購入費	0	0	0	負担金・公租公課				
負担金補助及び交付金	0	0	0	合計				
合計	4,536	4,456	32,831					

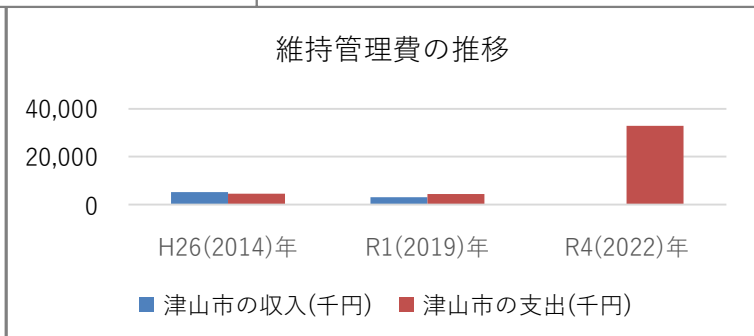
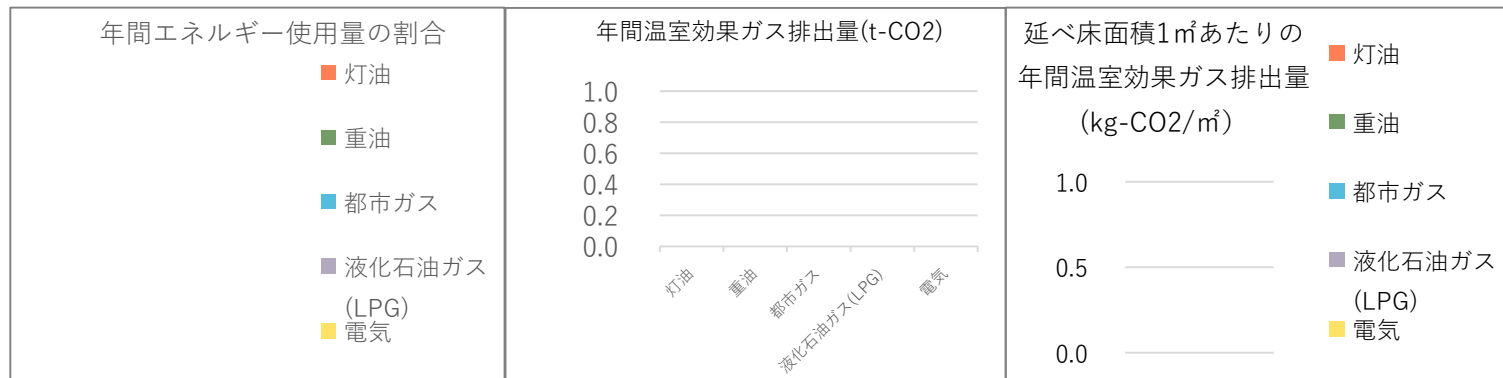
施設運営費(令和4年度)	年間運営費用(千円)	負担割合	受益者負担割合(受益者：公費)
	32,831		受益者 0 : 10 公費

負担額(令和4年度)	面積1㎡当たり(円)	利用者一人当たり(円)	市民一人当たり(円)
	38,241	0	338

※「コスト計算 利用者一人当たり」は、利用者（受益者）が施設利用の際に、実際に負担している金額 【施設利用料／利用者数】

※「コスト計算 市民一人当たり」は、公費負担分を人口で割ったもの 【(支出合計 - 収入合計) ÷ 人口】 ⇒※指定管理施設：【支出合計 ÷ 人口】

※ 人口は、令和5年3月31日現在の住民基本台帳人口および外国人登録人口の96,920人を使用



施設別カルテ

データ年度	令和4年度	財産ID	969
-------	-------	------	-----

施設名称	とんぼの里		
------	-------	--	--

設置目的	市民に憩いの場所を提供し、豊かな自然を活かして、市民相互の交流をはかることを目的とする	所管部課	教育委員会 次世代育成課
------	---	------	--------------











建物基本状況

所在地	津山市宮部上 626 - 1	敷地面積	4,550.00㎡	避難所	×	平成29年度 再編基本計画 判定	3
階数	平家建て	土地所有	津山市	投票所	×		
大分類	公園	土地借地面積	0.00㎡	バリアフリー設備			
中分類	公園	総延床面積	73.72㎡	入口スロープ	×	バリアフリースイレ	×
財産区分	行政財産	非常用発電機	×	エレベーター	×	AED	×
行政機能	無し	太陽光発電設備	×	自動ドア	×	おもいやり駐車場	×

管理運営情報

管理形態	委託		施設外観 
運営管理者	-		
開館時間	常時開放		
休館日	11月～3月		
備考	施設HP		
	-		

主な構成施設(棟)

建物名	構造	建築年度	築年数		延べ床面積 (㎡)	耐震 診断	耐震 補強
			築後 29年	耐用年数			
トイレ	木造	1994年	築後 29年		15.80㎡	不要	不要
			築後 40年				
四阿	木造	1994年	築後 29年		16.00㎡	不要	不要
			築後 40年				
流し場	木造	2000年	築後 23年		12.96㎡	不要	不要
			築後 40年				
かま場	木造	2000年	築後 23年		12.96㎡	不要	不要
			築後 40年				
あずまや	木造	2000年	築後 23年		16.00㎡	不要	不要
			築後 40年				

環境負荷データ(令和4年度)

項目	灯油	重油	都市ガス	液化石油ガス (LPG)	電気	合計
年間エネルギー使用量(GJ)	-	-	-	-	-	-
年間温室効果ガス排出量(t-CO2)	-	-	-	-	-	-
延べ床面積1㎡あたりの年間 温室効果ガス排出量(kg-CO2/㎡)	-	-	-	-	-	-

施設利用データ

施設利用状況	データ項目	平成26年度	令和元年度	令和4年度	数値の説明
	利用者数等		603	685	685
	利用者数等	43	37	37	利用件数(件)

施設維持管理コストデータ

維持管理費の推移	津山市の収入(千円)				指定管理者の収入(千円)			
	区分	平成26年度	令和元年度	令和4年度	区分	平成26年度	令和元年度	令和4年度
	施設利用料	0	0	0	指定管理料			
	補助金	0	0	0	施設利用料			
	その他	0	0	0	自主事業			
	合計	0	0	0	その他			
	津山市の支出(千円)				指定管理者の支出(千円)			
	区分	平成26年度	令和元年度	令和4年度	区分	平成26年度	令和元年度	令和4年度
	光熱水費	48	42	53	人件費			
	修繕費	0	0	0	需用費			
	その他需用費	0	0	0	役務費			
	役務費	14	20	12	委託料			
	委託料	100	100	100	使用料及び賃借料			
	使用料及び賃借料	0	0	0	原材料費			
	工事請負費	0	0	0	備品購入費			
備品購入費	0	0	0	負担金・公租公課				
負担金補助及び交付金	0	0	0	合計				
合計	162	162	165					

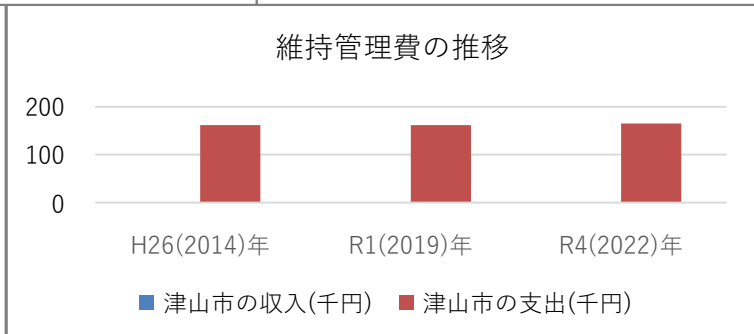
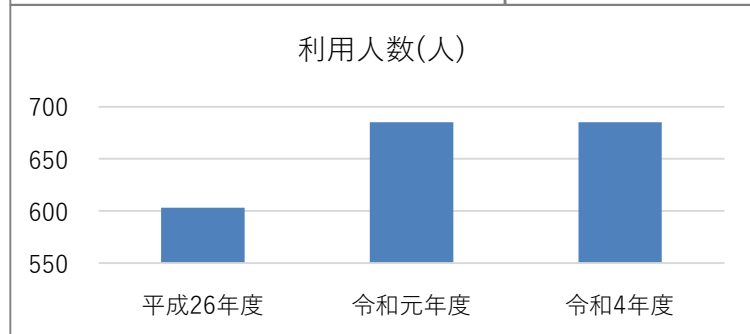
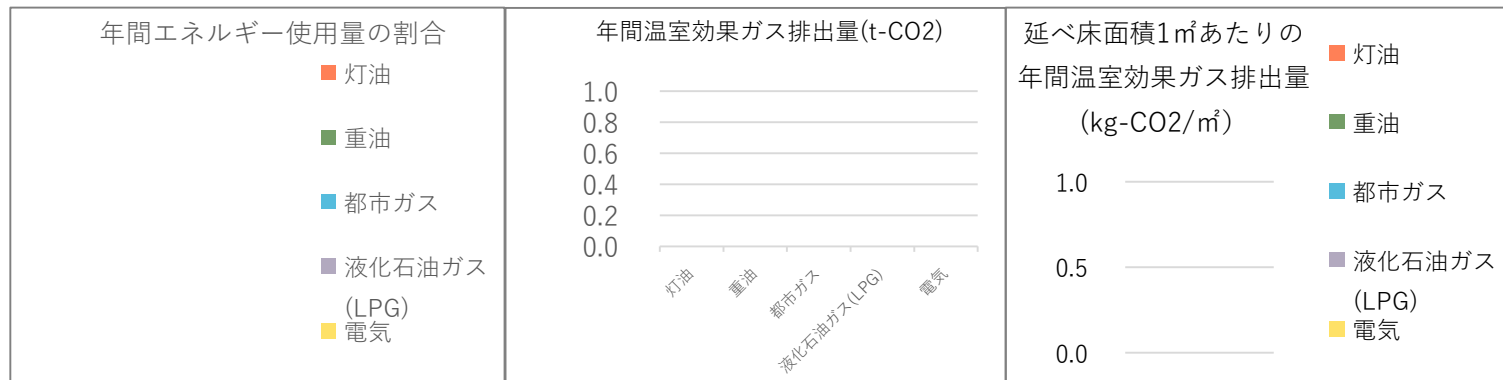
施設運営費(令和4年度)	年間運営費用(千円)	負担割合	受益者負担割合(受益者：公費)
	165		受益者 0 : 10 公費

負担額(令和4年度)	面積1㎡当たり(円)	利用者一人当たり(円)	市民一人当たり(円)
	2,238	0	1

※「コスト計算 利用者一人当たり」は、利用者（受益者）が施設利用の際に、実際に負担している金額 【施設利用料／利用者数】

※「コスト計算 市民一人当たり」は、公費負担分を人口で割ったもの 【(支出合計 - 収入合計) ÷ 人口】 ⇒ ※指定管理施設：【支出合計 ÷ 人口】

※ 人口は、令和5年3月31日現在の住民基本台帳人口および外国人登録人口の96,920人を使用



施設別カルテ

データ年度	令和4年度	財産ID	371
-------	-------	------	-----

施設名称	史跡美和山古墳群		
------	----------	--	--

設置目的	史跡公園利用者のトイレ	所管部課	観光文化部 文化課
------	-------------	------	-----------

建物基本状況

所在地	津山市二宮 2076	敷地面積	32,126.00㎡	避難所	×	平成29年度 再編基本計画 判定	3
階数	平家建て	土地所有	津山市	投票所	×		
大分類	公園	土地借地面積	0.00㎡	バリアフリー設備			
中分類	公園	総延床面積	33.00㎡	入口スロープ	×	バリアフリートイレ	×
財産区分	行政財産	非常用発電機	×	エレベーター	×	AED	×
行政機能	トイレ	太陽光発電設備	×	自動ドア	×	おもいやり駐車場	×

管理運営情報

管理形態	直営		施設外観 
運営管理者	-		
開館時間	常時公開		
休館日	-		
備考	施設HP		

主な構成施設(棟)

建物名	構造	建築年度	築年数		延べ床面積 (㎡)	耐震 診断	耐震 補強
			築年数	耐用年数			
休憩舎	木造	1989年	築後 34年	<div style="width: 34%; background-color: #f4a460;"></div>	9.00㎡	不要	不要
			築後 40年	<div style="width: 40%; background-color: #4a7ebb;"></div>			
屋外便所	木造	1990年	築後 33年	<div style="width: 33%; background-color: #f4a460;"></div>	24.00㎡	不要	不要
			築後 40年	<div style="width: 40%; background-color: #4a7ebb;"></div>			

環境負荷データ(令和4年度)

項目	灯油	重油	都市ガス	液化石油ガス (LPG)	電気	合計
年間エネルギー使用量(GJ)	-	-	-	-	-	-
年間温室効果ガス排出量(t-CO2)	-	-	-	-	-	-
延べ床面積1㎡あたりの年間 温室効果ガス排出量(kg-CO2/㎡)	-	-	-	-	-	-

施設利用データ

データ項目	平成26年度	令和元年度	令和4年度	数値の説明
施設利用状況				
利用者数等	-	-	-	-
利用者数等	-	-	-	-

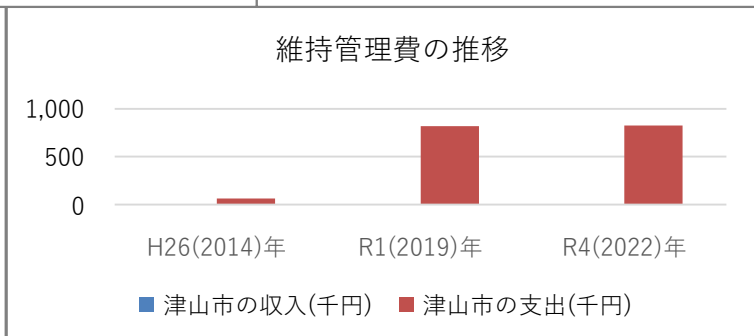
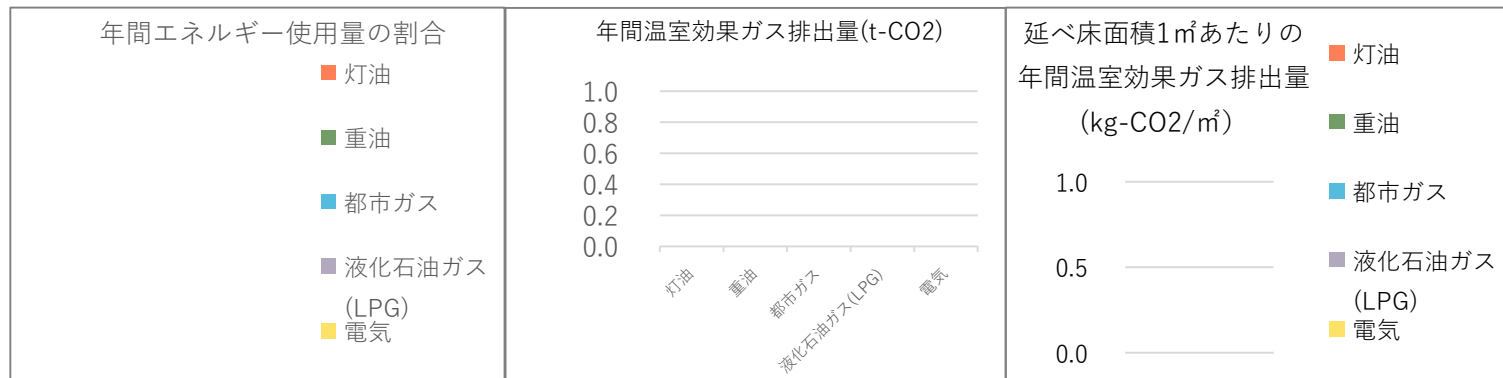
施設維持管理コストデータ

維持管理費の推移	津山市の収入(千円)				指定管理者の収入(千円)			
	区分	平成26年度	令和元年度	令和4年度	区分	平成26年度	令和元年度	令和4年度
	施設利用料	0	0	0	指定管理料			
	補助金	0	0	0	施設利用料			
	その他	0	0	0	自主事業			
	合計	0	0	0	その他			
	合計	0	0	0	合計			
	津山市の支出(千円)				指定管理者の支出(千円)			
	区分	平成26年度	令和元年度	令和4年度	区分	平成26年度	令和元年度	令和4年度
	光熱水費	41	46	52	人件費			
	修繕費	0	0	0	需用費			
	その他需用費	2	0	0	役務費			
	役務費	20	2	1	委託料			
	委託料	0	772	772	使用料及び賃借料			
	使用料及び賃借料	0	0	0	原材料費			
工事請負費	0	0	0	備品購入費				
備品購入費	0	0	0	負担金・公租公課				
負担金補助及び交付金	0	0	0	合計				
合計	63	820	825	合計				
施設運営費(令和4年度)	年間運営費用(千円)			負担割合	受益者負担割合(受益者：公費)			
	825				受益者	0	： 10	公費
負担額(令和4年度)	面積1㎡当たり(円)		利用者一人当たり(円)		市民一人当たり(円)			
	25,000		-		8			

※「コスト計算 利用者一人当たり」は、利用者（受益者）が施設利用の際に、実際に負担している金額 【施設利用料／利用者数】

※「コスト計算 市民一人当たり」は、公費負担分を人口で割ったもの 【(支出合計 - 収入合計) ÷ 人口】 ⇒ ※指定管理施設：【支出合計 ÷ 人口】

※ 人口は、令和5年3月31日現在の住民基本台帳人口および外国人登録人口の96,920人を使用



施設別カルテ

データ年度	令和4年度	財産ID	355
-------	-------	------	-----

施設名称	灘池水辺公園		
------	--------	--	--

設置目的	親水公園施設	所管部課	農林部 農村整備課
------	--------	------	-----------

建物基本状況							
所在地	津山市下田邑 2323 - 9	敷地面積	50,042.00㎡	避難所	×	平成29年度 再編基本計画 判定	3
階数	平家建て	土地所有	津山市	投票所	×		
大分類	公園	土地借地面積	0.00㎡	バリアフリー設備			
中分類	公園	総延床面積	38.88㎡	入口スロープ	×	バリアフリートイレ	×
財産区分	行政財産	非常用発電機	×	エレベーター	×	AED	×
行政機能	公園施設	太陽光発電設備	×	自動ドア	×	おもいやり駐車場	×

管理運営情報			施設外観
管理形態	委託		
運営管理者	-		
開館時間	常時開放		
休館日	-		
備考		施設HP	
-			

主な構成施設(棟)							
建物名	構造	建築年度	築年数		延べ床面積 (㎡)	耐震 診断	耐震 補強
			不明	耐用年数			
東屋	鉄筋コンクリート造	不明	不明		5.76㎡	不要	不要
			築後 40年				
管理棟	木造	不明	不明		33.12㎡	不要	不要
			築後 40年				

環境負荷データ(令和4年度)						
項目	灯油	重油	都市ガス	液化石油ガス (LPG)	電気	合計
年間エネルギー使用量(GJ)	-	-	-	-	-	-
年間温室効果ガス排出量(t-CO2)	-	-	-	-	-	-
延べ床面積1㎡あたりの年間 温室効果ガス排出量(kg-CO2/㎡)	-	-	-	-	-	-

施設利用データ

施設利用状況	データ項目	平成26年度	令和元年度	令和4年度	数値の説明
	利用者数等	-	-	-	-
	利用者数等	-	-	-	-

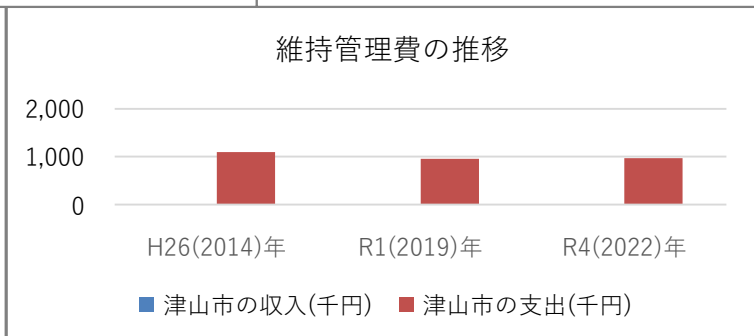
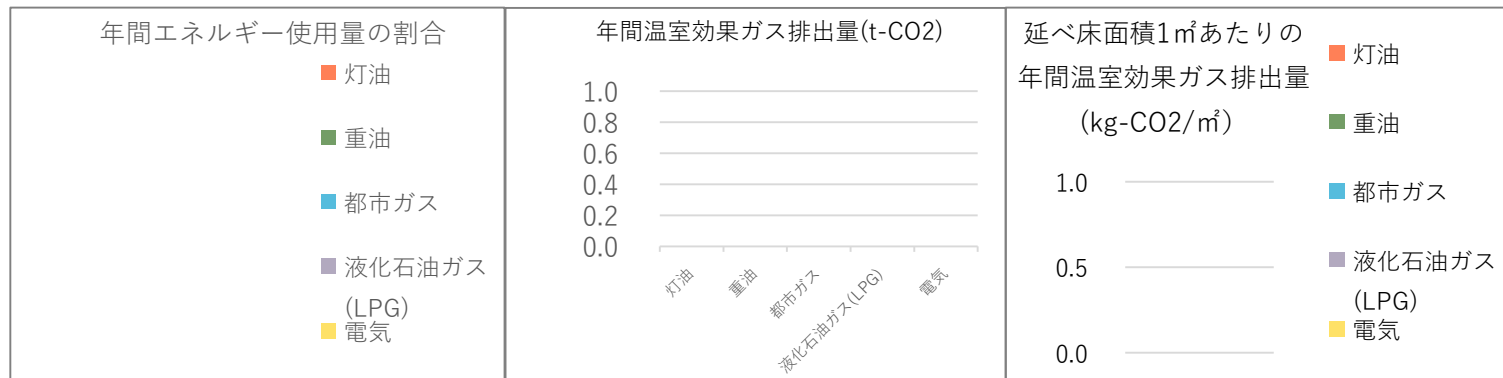
施設維持管理コストデータ

維持管理費の推移	津山市の収入(千円)				指定管理者の収入(千円)			
	区分	平成26年度	令和元年度	令和4年度	区分	平成26年度	令和元年度	令和4年度
	施設利用料	0	0	0	指定管理料			
	補助金	0	0	0	施設利用料			
	その他	0	0	0	自主事業			
	合計	0	0	0	その他			
	津山市の支出(千円)				指定管理者の支出(千円)			
	区分	平成26年度	令和元年度	令和4年度	区分	平成26年度	令和元年度	令和4年度
	光熱水費	15	5	0	人件費			
	修繕費	0	0	0	需用費			
	その他需用費	0	0	0	役務費			
	役務費	0	0	0	委託料			
	委託料	1,080	950	968	使用料及び賃借料			
	使用料及び賃借料	0	0	0	原材料費			
	工事請負費	0	0	0	備品購入費			
備品購入費	0	0	0	負担金・公租公課				
負担金補助及び交付金	0	0	0	合計				
合計	1,095	955	968					
施設運営費(令和4年度)	年間運営費用(千円)			負担割合	受益者負担割合(受益者：公費)			
	968				受益者	0	： 10	公費
負担額(令和4年度)	面積1㎡当たり(円)		利用者一人当たり(円)		市民一人当たり(円)			
	24,897		-		9			

※「コスト計算 利用者一人当たり」は、利用者（受益者）が施設利用の際に、実際に負担している金額 【施設利用料／利用者数】

※「コスト計算 市民一人当たり」は、公費負担分を人口で割ったもの 【(支出合計 - 収入合計) ÷ 人口】 ⇒※指定管理施設：【支出合計 ÷ 人口】

※ 人口は、令和5年3月31日現在の住民基本台帳人口および外国人登録人口の96,920人を使用



施設別カルテ



データ年度	令和4年度	財産ID	683
-------	-------	------	-----

施設名称	レイクパーク加茂展望台		
------	-------------	--	--

設置目的	保健、休養のための施設	所管部課	農林部 農村整備課
------	-------------	------	-----------

建物基本状況							
所在地	津山市加茂町黒木 644 - 10	敷地面積	1,042.00㎡	避難所	×	平成29年度 再編基本計画 判定	4
階数	平家建て	土地所有	津山市	投票所	×		
大分類	公園	土地借地面積	0.00㎡	バリアフリー設備			
中分類	公園	総延床面積	13.00㎡	入口スロープ	×	バリアフリースイレ	×
財産区分	行政財産	非常用発電機	×	エレベーター	×	AED	×
行政機能	公園	太陽光発電設備	×	自動ドア	×	おもいやり駐車場	×

管理運営情報			施設外観
管理形態	直営		
運営管理者	-		
開館時間	-		
休館日	-		
備考		施設HP	
現在閉鎖中。			
			

主な構成施設(棟)							
建物名	構造	建築年度	築年数		延べ床面積 (㎡)	耐震 診断	耐震 補強
			築年数	耐用年数			
展望台(東 屋)	木造	1997年	築後 26年		13.00㎡	不要	不要
			築後 40年				

環境負荷データ(令和4年度)						
項目	灯油	重油	都市ガス	液化石油ガス (LPG)	電気	合計
年間エネルギー使用量(GJ)	-	-	-	-	-	-
年間温室効果ガス排出量(t-CO2)	-	-	-	-	-	-
延べ床面積1㎡あたりの年間 温室効果ガス排出量(kg-CO2/㎡)	-	-	-	-	-	-

施設利用データ

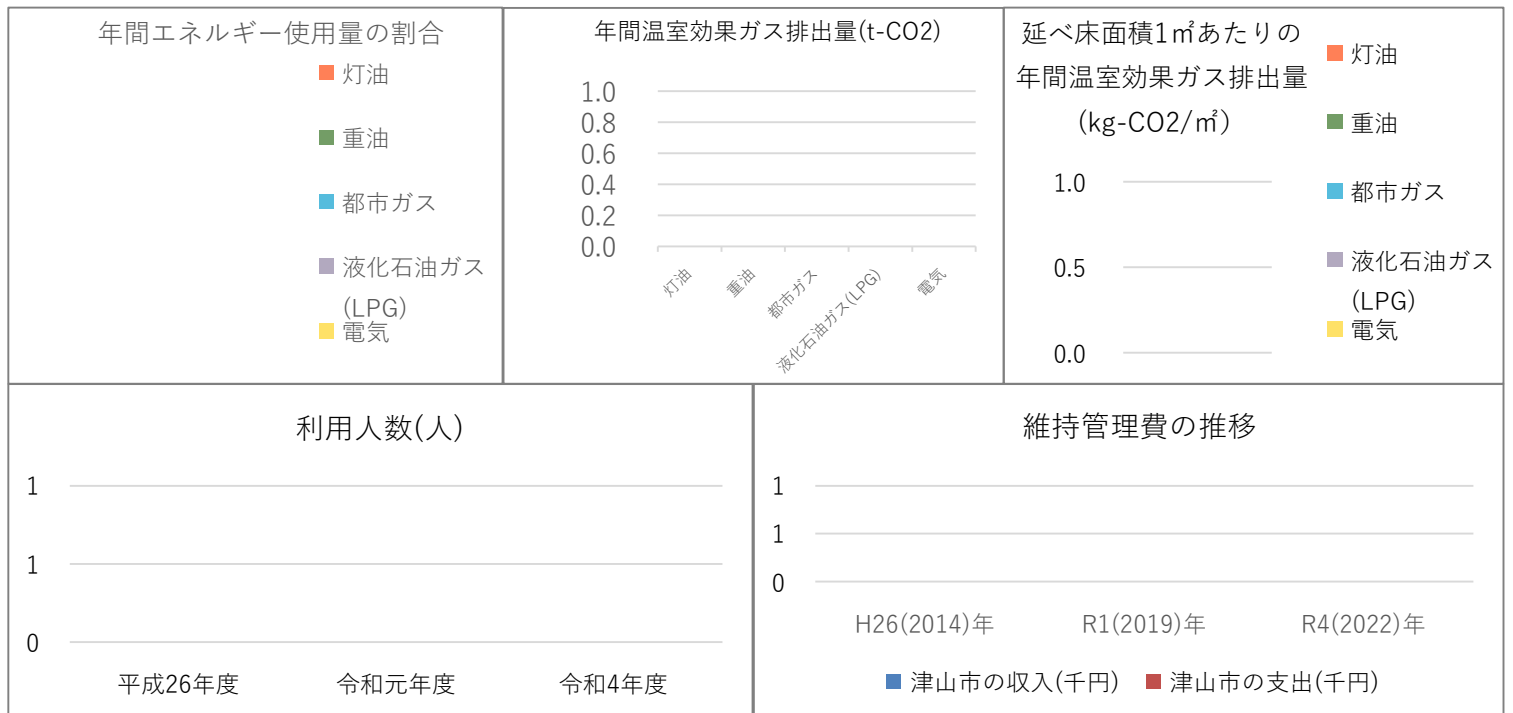
データ項目	平成26年度	令和元年度	令和4年度	数値の説明
施設利用状況				
利用者数等	-	-	-	-
利用者数等	-	-	-	-

施設維持管理コストデータ

維持管理費の推移	津山市の収入(千円)				指定管理者の収入(千円)			
	区分	平成26年度	令和元年度	令和4年度	区分	平成26年度	令和元年度	令和4年度
	施設利用料	0	0	0	指定管理料			
	補助金	0	0	0	施設利用料			
	その他	0	0	0	自主事業			
	合計	0	0	0	その他			
	津山市の支出(千円)				指定管理者の支出(千円)			
	区分	平成26年度	令和元年度	令和4年度	区分	平成26年度	令和元年度	令和4年度
	光熱水費	0	0	0	人件費			
	修繕費	0	0	0	需用費			
	その他需用費	0	0	0	役務費			
	役務費	0	0	0	委託料			
	委託料	0	0	0	使用料及び賃借料			
	使用料及び賃借料	0	0	0	原材料費			
	工事請負費	0	0	0	備品購入費			
備品購入費	0	0	0	負担金・公租公課				
負担金補助及び交付金	0	0	0	合計				
合計	0	0	0					

施設運営費(令和4年度)	年間運営費用(千円)	0	負担割合	受益者負担割合(受益者：公費)	受益者 7 : 3 公費	
負担額(令和4年度)	面積1㎡当たり(円)	0	利用者一人当たり(円)	-	市民一人当たり(円)	0

※「コスト計算 利用者一人当たり」は、利用者（受益者）が施設利用の際に、実際に負担している金額 【施設利用料／利用者数】
 ※「コスト計算 市民一人当たり」は、公費負担分を人口で割ったもの 【(支出合計 - 収入合計) ÷ 人口】 ⇒ ※指定管理施設：【支出合計 ÷ 人口】
 ※ 人口は、令和5年3月31日現在の住民基本台帳人口および外国人登録人口の96,920人を使用



施設別カルテ

データ年度	令和4年度	財産ID	684
-------	-------	------	-----

施設名称	桜の丘		
------	-----	--	--

設置目的	保健、休養のための施設	所管部課	農林部 農村整備課
------	-------------	------	-----------

建物基本状況							
所在地	津山市加茂町黒木 626 - 4	敷地面積	7,200.00㎡	避難所	×	平成29年度 再編基本計画 判定	4
階数	平家建て	土地所有	借地	投票所	×		
大分類	公園	土地借地面積	7,200.00㎡	バリアフリー設備			
中分類	公園	総延床面積	24.34㎡	入口スロープ	×	バリアフリースイレ	×
財産区分	行政財産	非常用発電機	×	エレベーター	×	AED	×
行政機能	公園	太陽光発電設備	×	自動ドア	×	おもいやり駐車場	×

管理運営情報			施設外観
管理形態	指定管理		
運営管理者	(公社)津山市観光協会		
開館時間	常時開放		
休館日	-		
備考		施設HP	
黒木第1～第3キャンプ場と一体管理。維持管理費は黒木第1キャンプ場に記載。			
			

主な構成施設(棟)							
建物名	構造	建築年度	築年数		延べ床面積 (㎡)	耐震 診断	耐震 補強
			築後 26年	耐用年数			
東屋	木造	1997年	築後 26年	<div style="width: 20%; background-color: #f4a460;"></div>	16.00㎡	不要	不要
			築後 40年	<div style="width: 40%; background-color: #4a7ebb;"></div>			
便所	木造	1997年	築後 26年	<div style="width: 20%; background-color: #f4a460;"></div>	8.34㎡	不要	不要
			築後 40年	<div style="width: 40%; background-color: #4a7ebb;"></div>			

環境負荷データ(令和4年度)						
項目	灯油	重油	都市ガス	液化石油ガス (LPG)	電気	合計
年間エネルギー使用量(GJ)	-	-	-	-	-	-
年間温室効果ガス排出量(t-CO2)	-	-	-	-	-	-
延べ床面積1㎡あたりの年間 温室効果ガス排出量(kg-CO2/㎡)	-	-	-	-	-	-

施設利用データ

データ項目	平成26年度	令和元年度	令和4年度	数値の説明
施設利用状況				
利用者数等	-	-	-	-
利用者数等	-	-	-	-

施設維持管理コストデータ

維持管理費の推移	津山市の収入(千円)				指定管理者の収入(千円)			
	区分	平成26年度	令和元年度	令和4年度	区分	平成26年度	令和元年度	令和4年度
	施設利用料	(0)	(0)	(0)	指定管理料			
	補助金	(0)	(0)	(0)	施設利用料			
	その他	(0)	(0)	(0)	自主事業			
	合計	(0)	(0)	(0)	その他			
	合計	(0)	(0)	(0)	合計			
	津山市の支出(千円)				指定管理者の支出(千円)			
	区分	平成26年度	令和元年度	令和4年度	区分	平成26年度	令和元年度	令和4年度
	光熱水費	0	0	0	人件費			
	修繕費	0	0	0	光熱水費			
	その他需用費	0	0	0	修繕・消耗品費等			
	役務費	0	0	0	委託料			
	委託料	0	0	0	負担金・公租公課			
	使用料及び賃借料	0	0	0	原材料費			
工事請負費	0	451	0	備品購入費				
備品購入費	0	0	0	その他				
負担金補助及び交付金	0	0	0	合計				
合計	0	451	0	合計				

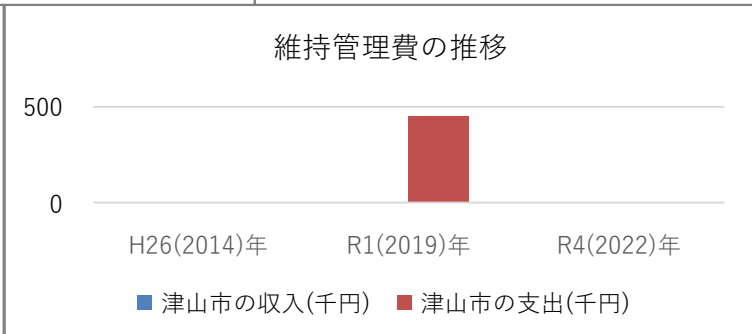
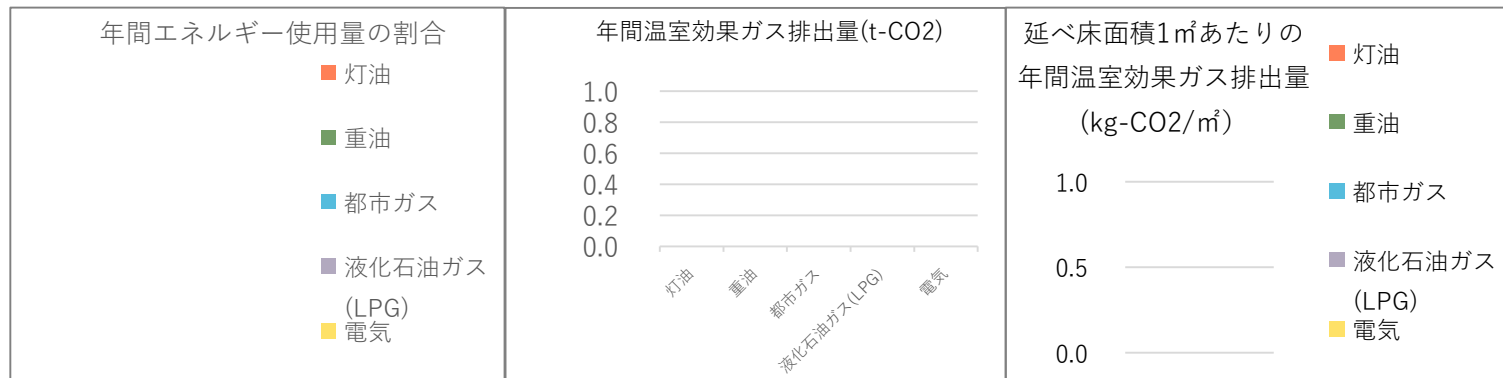
施設運営費(令和4年度)	年間運営費用(千円)	負担割合	受益者負担割合(受益者：公費)
	0		受益者 7 : 3 公費

負担額(令和4年度)	面積1㎡当たり(円)	利用者一人当たり(円)	市民一人当たり(円)
	0	-	0

※「コスト計算 利用者一人当たり」は、利用者（受益者）が施設利用の際に、実際に負担している金額 【施設利用料／利用者数】

※「コスト計算 市民一人当たり」は、公費負担分を人口で割ったもの 【(支出合計 - 収入合計) ÷ 人口】 ⇒ ※指定管理施設：【支出合計 ÷ 人口】

※ 人口は、令和5年3月31日現在の住民基本台帳人口および外国人登録人口の96,920人を使用



施設別カルテ

データ年度	令和4年度	財産ID	685
-------	-------	------	-----

施設名称	ささやきの水辺		
------	---------	--	--

設置目的	保健、休養のための施設	所管部課	農林部 農村整備課
------	-------------	------	-----------

建物基本状況							
所在地	津山市加茂町黒木 641 - 1	敷地面積	43.00㎡	避難所	×	平成29年度 再編基本計画 判定	4
階数	平家建て	土地所有	借地	投票所	×		
大分類	公園	土地借地面積	不明	バリアフリー設備			
中分類	公園	総延床面積	34.00㎡	入口スロープ	×	バリアフリースイレ	×
財産区分	行政財産	非常用発電機	×	エレベーター	×	AED	×
行政機能	公園	太陽光発電設備	×	自動ドア	×	おもいやり駐車場	×

管理運営情報			施設外観
管理形態	直営		
運営管理者	-		
開館時間	常時開放		
休館日	-		
備考	施設HP		
ダム湖敷地内。			

主な構成施設(棟)							
建物名	構造	建築年度	築年数		延べ床面積 (㎡)	耐震 診断	耐震 補強
			耐用年数				
東屋	木造	1997年	築後 26年	<div style="width: 26%;"></div>	34.00㎡	不要	不要
			築後 40年	<div style="width: 40%;"></div>			

環境負荷データ(令和4年度)						
項目	灯油	重油	都市ガス	液化石油ガス (LPG)	電気	合計
年間エネルギー使用量(GJ)	-	-	-	-	-	-
年間温室効果ガス排出量(t-CO2)	-	-	-	-	-	-
延べ床面積1㎡あたりの年間 温室効果ガス排出量(kg-CO2/㎡)	-	-	-	-	-	-

施設利用データ

施設利用状況	データ項目	平成26年度	令和元年度	令和4年度	数値の説明
	利用者数等	-	-	-	利用人数(人)
	利用者数等	-	-	-	-

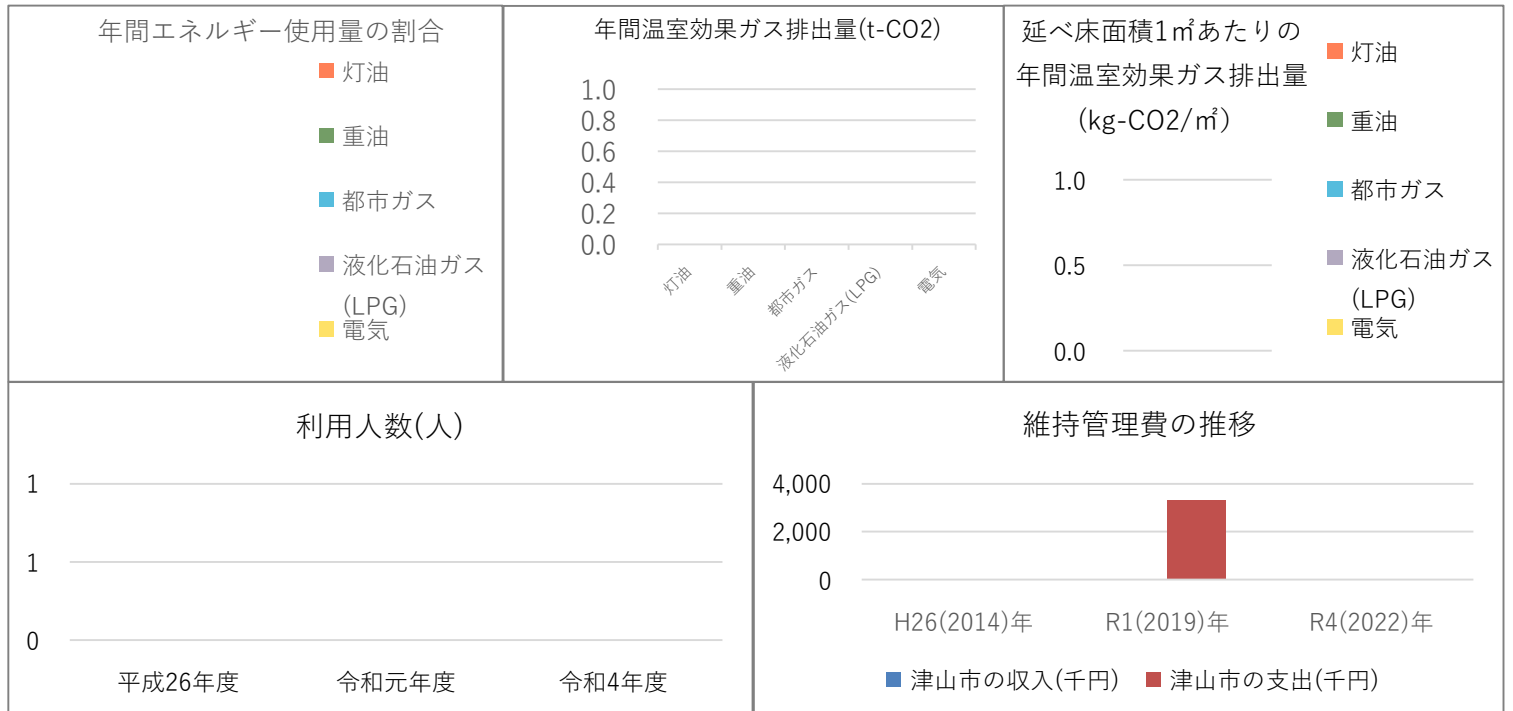
施設維持管理コストデータ

維持管理費の推移	津山市の収入(千円)				指定管理者の収入(千円)			
	区分	平成26年度	令和元年度	令和4年度	区分	平成26年度	令和元年度	令和4年度
	施設利用料	0	0	0	指定管理料			
	補助金	0	0	0	施設利用料			
	その他	0	0	0	自主事業			
	合計	0	0	0	その他			
	津山市の支出(千円)				指定管理者の支出(千円)			
	区分	平成26年度	令和元年度	令和4年度	区分	平成26年度	令和元年度	令和4年度
	光熱水費	0	0	0	人件費			
	修繕費	0	0	0	需用費			
	その他需用費	0	0	0	役務費			
	役務費	0	223	0	委託料			
	委託料	0	0	0	使用料及び賃借料			
	使用料及び賃借料	0	0	0	原材料費			
	工事請負費	0	3,080	0	備品購入費			
備品購入費	0	0	0	負担金・公租公課				
負担金補助及び交付金	0	0	0	合計				
合計	0	3,303	0					
施設運営費(令和4年度)	年間運営費用(千円)			負担割合	受益者負担割合(受益者：公費)			
	0				受益者	7	: 3	公費
負担額(令和4年度)	面積1㎡当たり(円)		利用者一人当たり(円)		市民一人当たり(円)			
	0		-		0			

※「コスト計算 利用者一人当たり」は、利用者(受益者)が施設利用の際に、実際に負担している金額 【施設利用料/利用者数】

※「コスト計算 市民一人当たり」は、公費負担分を人口で割ったもの 【(支出合計-収入合計)÷人口】⇒※指定管理施設：【支出合計÷人口】

※ 人口は、令和5年3月31日現在の住民基本台帳人口および外国人登録人口の96,920人を使用



施設別カルテ

データ年度	令和4年度	財産ID	686
-------	-------	------	-----

施設名称	黒木トヤ夫婦滝公園		
------	-----------	--	--

設置目的	保健、休養のための施設	所管部課	農林部 農村整備課
------	-------------	------	-----------

建物基本状況

所在地	津山市加茂町黒木 644 - 2	敷地面積	3,400.00㎡	避難所	×	平成29年度 再編基本計画 判定	4
階数	平家建て	土地所有	借地	投票所	×		
大分類	公園	土地借地面積	3,400.00㎡	バリアフリー設備			
中分類	公園	総延床面積	8.64㎡	入口スロープ	×	バリアフリースイレ	×
財産区分	行政財産	非常用発電機	×	エレベーター	×	AED	×
行政機能	公園	太陽光発電設備	×	自動ドア	×	おもいやり駐車場	×

管理運営情報

管理形態	指定管理	施設外観
運営管理者	(公社)津山市観光協会	
開館時間	常時開放	
休館日	-	
備考	施設HP	
県有地。黒木第1～第3キャンプ場と一体管理。維持管理費は黒木第1キャンプ場に記載。		

主な構成施設(棟)

建物名	構造	建築年度	築年数		延べ床面積 (㎡)	耐震 診断	耐震 補強
			築年数	耐用年数			
便所	木造	1997年	築後 26年	<div style="width: 26%;"></div>	8.64㎡	不要	不要
			築後 40年	<div style="width: 40%;"></div>			

環境負荷データ(令和4年度)

項目	灯油	重油	都市ガス	液化石油ガス (LPG)	電気	合計
年間エネルギー使用量(GJ)	-	-	-	-	-	-
年間温室効果ガス排出量(t-CO2)	-	-	-	-	-	-
延べ床面積1㎡あたりの年間 温室効果ガス排出量(kg-CO2/㎡)	-	-	-	-	-	-

施設利用データ

データ項目	平成26年度	令和元年度	令和4年度	数値の説明
施設利用状況				
利用者数等	-	-	-	-
利用者数等	-	-	-	-

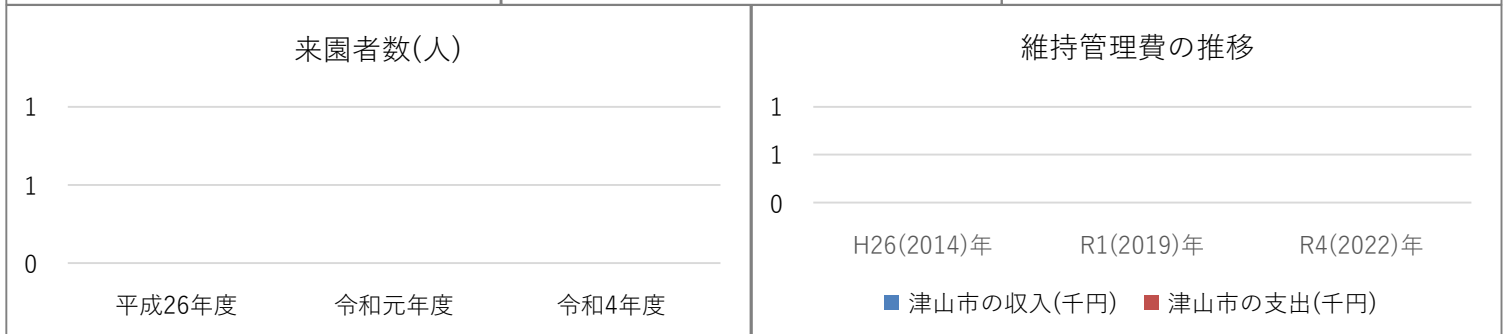
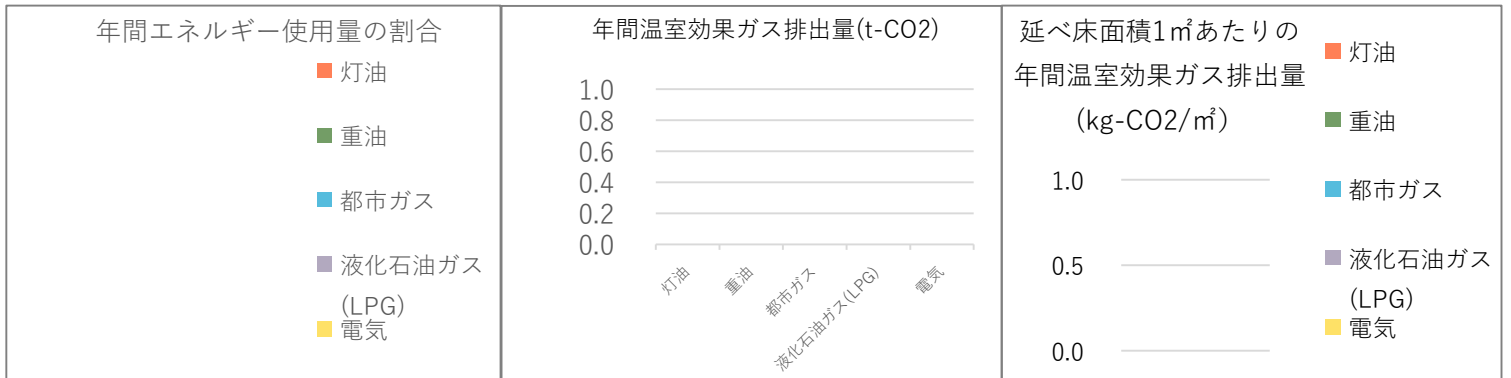
施設維持管理コストデータ

維持管理費の推移	津山市の収入(千円)				指定管理者の収入(千円)			
	区分	平成26年度	令和元年度	令和4年度	区分	平成26年度	令和元年度	令和4年度
	施設利用料	(0)	(0)	(0)	指定管理料			
	補助金	(0)	(0)	(0)	施設利用料			
	その他	(0)	(0)	(0)	自主事業			
	合計	(0)	(0)	(0)	その他			
	津山市の支出(千円)				指定管理者の支出(千円)			
	区分	平成26年度	令和元年度	令和4年度	区分	平成26年度	令和元年度	令和4年度
	光熱水費	0	0	0	人件費			
	修繕費	0	0	0	光熱水費			
	その他需用費	0	0	0	修繕・消耗品費等			
	役務費	0	0	0	委託料			
	委託料	0	0	0	負担金・公租公課			
	使用料及び賃借料	0	0	0	原材料費			
	工事請負費	0	0	0	備品購入費			
備品購入費	0	0	0	その他				
負担金補助及び交付金	0	0	0	合計				
合計	0	0	0					
施設運営費(令和4年度)	年間運営費用(千円)			負担割合	受益者負担割合(受益者：公費)			
	0				受益者	7	： 3	公費
負担額(令和4年度)	面積1㎡当たり(円)		利用者一人当たり(円)		市民一人当たり(円)			
	0		-		0			

※「コスト計算 利用者一人当たり」は、利用者（受益者）が施設利用の際に、実際に負担している金額 【施設利用料／利用者数】

※「コスト計算 市民一人当たり」は、公費負担分を人口で割ったもの 【(支出合計 - 収入合計) ÷ 人口】 ⇒ ※指定管理施設：【支出合計 ÷ 人口】

※ 人口は、令和5年3月31日現在の住民基本台帳人口および外国人登録人口の96,920人を使用



施設別カルテ

データ年度	令和4年度	財産ID	687
-------	-------	------	-----

施設名称	桑谷向こう園地		
------	---------	--	--

設置目的	保健、休養のための施設	所管部課	農林部 農村整備課
------	-------------	------	-----------

建物基本状況							
所在地	津山市加茂町黒木 644 - 11	敷地面積	8,900.00㎡	避難所	×	平成29年度 再編基本計画 判定	4
階数	平家建て	土地所有	津山市	投票所	×		
大分類	公園	土地借地面積	0.00㎡	バリアフリー設備			
中分類	公園	総延床面積	10.24㎡	入口スロープ	×	バリアフリートイレ	×
財産区分	行政財産	非常用発電機	×	エレベーター	×	AED	×
行政機能	公園	太陽光発電設備	×	自動ドア	×	おもいやり駐車場	×

管理運営情報			施設外観
管理形態	指定管理		
運営管理者	(公社)津山市観光協会		
開館時間	常時開放		
休館日	-		
備考	黒木第1～第3キャンプ場と一体管理。維持管理費は黒木第1キャンプ場に記載。		
	施設HP		

主な構成施設(棟)							
建物名	構造	建築年度	築年数		延べ床面積 (㎡)	耐震 診断	耐震 補強
			築後 32年	耐用年数			
東屋	木造	1991年	築後 32年	<div style="width: 30%; background-color: #f4a460;"></div>	10.24㎡	不要	不要
			築後 40年	<div style="width: 45%; background-color: #4a7ebb;"></div>			

環境負荷データ(令和4年度)						
項目	灯油	重油	都市ガス	液化石油ガス (LPG)	電気	合計
年間エネルギー使用量(GJ)	-	-	-	-	-	-
年間温室効果ガス排出量(t-CO2)	-	-	-	-	-	-
延べ床面積1㎡あたりの年間 温室効果ガス排出量(kg-CO2/㎡)	-	-	-	-	-	-

施設利用データ

データ項目	平成26年度	令和元年度	令和4年度	数値の説明
施設利用状況				
利用者数等	-	-	-	-
利用者数等	-	-	-	-

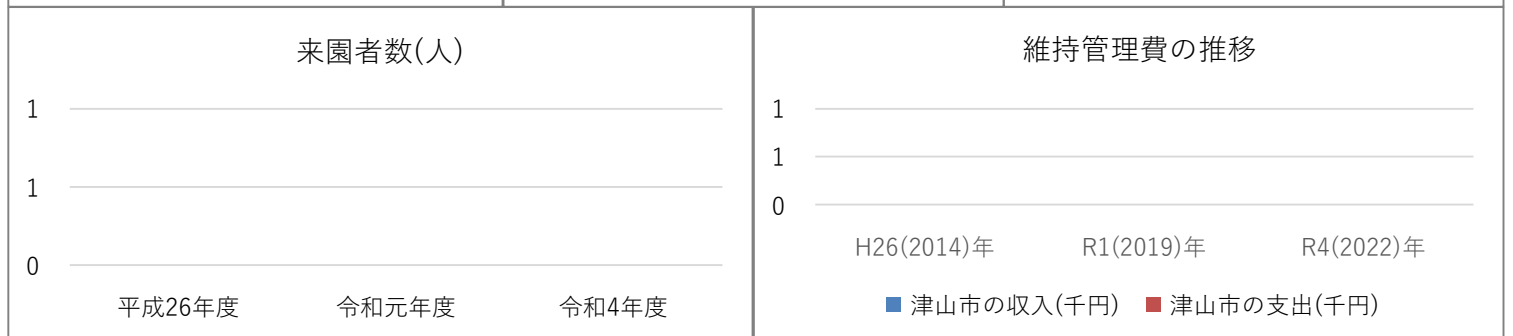
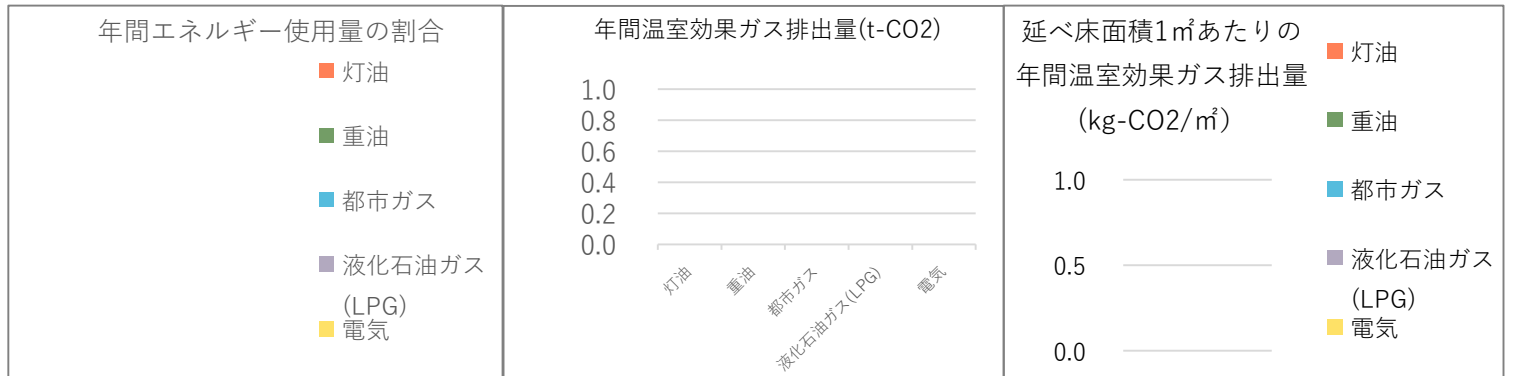
施設維持管理コストデータ

津山市の収入(千円)					指定管理者の収入(千円)				
区分	平成26年度	令和元年度	令和4年度		区分	平成26年度	令和元年度	令和4年度	
施設利用料	(0)	(0)	(0)		指定管理料				
補助金	(0)	(0)	(0)		施設利用料				
その他	(0)	(0)	(0)		自主事業				
合計	(0)	(0)	(0)		その他				
合計	(0)	(0)	(0)		合計				
津山市の支出(千円)					指定管理者の支出(千円)				
区分	平成26年度	令和元年度	令和4年度		区分	平成26年度	令和元年度	令和4年度	
光熱水費	0	0	0		人件費				
修繕費	0	0	0		光熱水費				
その他需用費	0	0	0		修繕・消耗品費等				
役務費	0	ささやきの水辺に記載	0		委託料				
委託料	0	0	0		負担金・公租公課				
使用料及び賃借料	0	0	0		原材料費				
工事請負費	0	ささやきの水辺に記載	0		備品購入費				
備品購入費	0	0	0		その他				
負担金補助及び交付金	0	0	0		合計				
合計	0	0	0						
施設運営費(令和4年度)	年間運営費用(千円)			負担割合	受益者負担割合(受益者：公費)				
	0				受益者	7	:	3	公費
負担額(令和4年度)	面積1㎡当たり(円)		利用者一人当たり(円)		市民一人当たり(円)				
	0		-		0				

※「コスト計算 利用者一人当たり」は、利用者(受益者)が施設利用の際に、実際に負担している金額 【施設利用料/利用者数】

※「コスト計算 市民一人当たり」は、公費負担分を人口で割ったもの 【(支出合計-収入合計)÷人口】⇒※指定管理施設：【支出合計÷人口】

※ 人口は、令和5年3月31日現在の住民基本台帳人口および外国人登録人口の96,920人を使用



施設別カルテ

データ年度	令和4年度	財産ID	688
-------	-------	------	-----

施設名称	自然観察の森		
------	--------	--	--

設置目的	保健、休養のための施設	所管部課	農林部 農村整備課
------	-------------	------	-----------

建物基本状況							
所在地	津山市加茂町黒木 644 - 12	敷地面積	5,000.00㎡	避難所	×	平成29年度 再編基本計画 判定	4
階数	平家建て	土地所有	津山市	投票所	×		
大分類	公園	土地借地面積	0.00㎡	バリアフリー設備			
中分類	公園	総延床面積	33.30㎡	入口スロープ	×	バリアフリースイレ	×
財産区分	行政財産	非常用発電機	×	エレベーター	×	AED	×
行政機能	公園	太陽光発電設備	×	自動ドア	×	おもいやり駐車場	×

管理運営情報			施設外観
管理形態	指定管理		
運営管理者	(公社)津山市観光協会		
開館時間	常時開放		
休館日	-		
備考		施設HP	
黒木第1～第3キャンプ場と一体管理。維持管理費は黒木第1キャンプ場に記載。			
			

主な構成施設(棟)							
建物名	構造	建築年度	築年数		延べ床面積 (㎡)	耐震 診断	耐震 補強
			築年数	耐用年数			
東屋	木造	1997年	築後 26年	<div style="width: 26%;"></div>	33.30㎡	不要	不要
			築後 40年	<div style="width: 40%;"></div>			

環境負荷データ(令和4年度)						
項目	灯油	重油	都市ガス	液化石油ガス (LPG)	電気	合計
年間エネルギー使用量(GJ)	-	-	-	-	-	-
年間温室効果ガス排出量(t-CO2)	-	-	-	-	-	-
延べ床面積1㎡あたりの年間 温室効果ガス排出量(kg-CO2/㎡)	-	-	-	-	-	-

施設利用データ

	データ項目	平成26年度	令和元年度	令和4年度	数値の説明
施設利用状況	利用者数等	-	-	-	-
	利用者数等	-	-	-	-

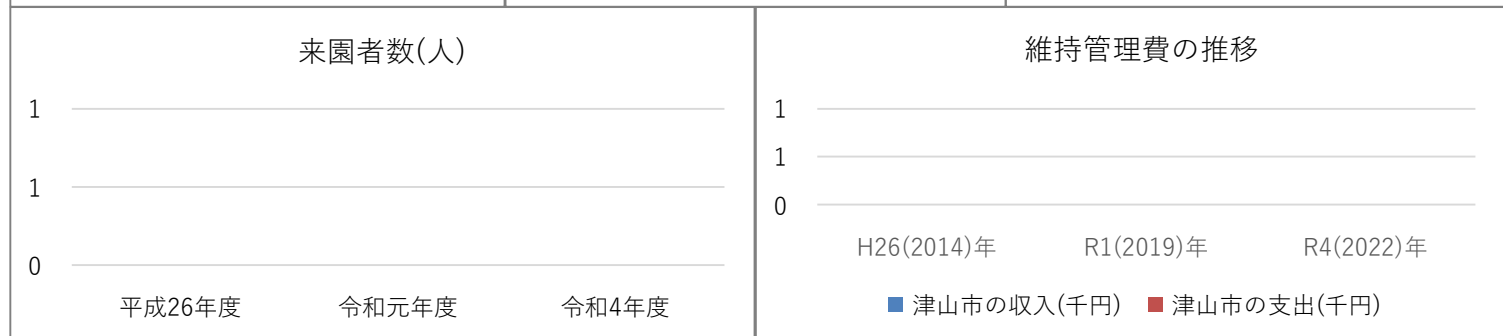
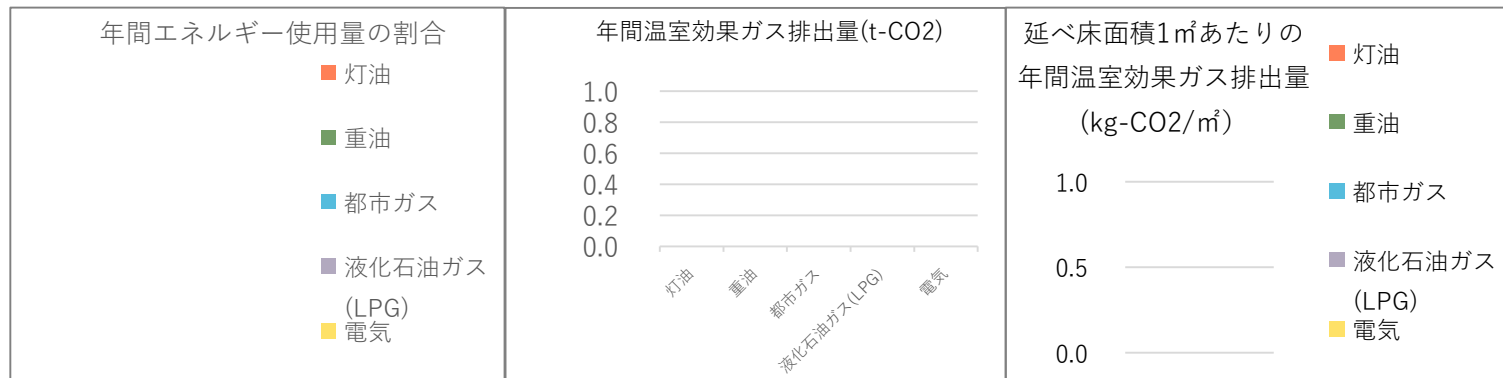
施設維持管理コストデータ

津山市の収入(千円)					指定管理者の収入(千円)					
	区分	平成26年度	令和元年度	令和4年度		区分	平成26年度	令和元年度	令和4年度	
維持管理費 の推移	施設利用料	(0)	(0)	(0)		指定管理料				
	補助金	(0)	(0)	(0)		施設利用料				
	その他	(0)	(0)	(0)		自主事業				
	合計	(0)	(0)	(0)		その他				
	津山市の支出(千円)					指定管理者の支出(千円)				
		区分	平成26年度	令和元年度	令和4年度		区分	平成26年度	令和元年度	令和4年度
		光熱水費	0	0	0		人件費			
		修繕費	0	0	0		光熱水費			
		その他需用費	0	0	0		修繕・消耗品費等			
		役務費	0	0	0		委託料			
		委託料	0	0	0		負担金・公租公課			
		使用料及び賃借料	0	0	0		原材料費			
		工事請負費	0	0	0		備品購入費			
		備品購入費	0	0	0		その他			
		負担金補助及び交付金	0	0	0		合計			
		合計	0	0	0		合計			
	施設運営費 (令和4年度)	年間運営費用(千円)				負担割合	受益者負担割合(受益者：公費)			
		0					受益者 7 : 3 公費			
	負担額 (令和4年度)	面積1㎡当たり(円)		利用者一人当たり(円)		市民一人当たり(円)				
		0		-		0				

※「コスト計算 利用者一人当たり」は、利用者（受益者）が施設利用の際に、実際に負担している金額 【施設利用料／利用者数】

※「コスト計算 市民一人当たり」は、公費負担分を人口で割ったもの 【(支出合計 - 収入合計) ÷ 人口】 ⇒ ※指定管理施設：【支出合計 ÷ 人口】

※ 人口は、令和5年3月31日現在の住民基本台帳人口および外国人登録人口の96,920人を使用



施設別カルテ

データ年度	令和4年度	財産ID	689
-------	-------	------	-----

施設名称	かたらいの広場
------	---------

設置目的	保健、休養のための施設	所管部課	農林部 農村整備課
------	-------------	------	-----------



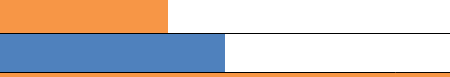



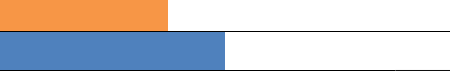

建物基本状況

所在地	津山市加茂町黒木 646 - 1	敷地面積	14,800.00㎡	避難所	×	平成29年度 再編基本計画 判定	1
階数	平家建て	土地所有	借地	投票所	×		
大分類	公園	土地借地面積	14,800.00㎡	バリアフリー設備			
中分類	公園	総延床面積	57.76㎡	入口スロープ	×	バリアフリースイレ	×
財産区分	行政財産	非常用発電機	×	エレベーター	×	AED	×
行政機能	公園	太陽光発電設備	×	自動ドア	×	おもいやり駐車場	×

管理運営情報

管理形態	指定管理	施設外観 
運営管理者	(公社)津山市観光協会	
開館時間	常時開放	
休館日	-	
備考	施設HP	
ダム湖敷地内。黒木第1～第3キャンプ場と一体管理。		

主な構成施設(棟)

建物名	構造	建築年度	築年数		延べ床面積 (㎡)	耐震 診断	耐震 補強
			不明	耐用年数			
焼却炉棟	鉄骨造	不明	不明		12.96㎡	不要	不要
			築後 40年				
東屋	木造	1993年	築後 30年		17.00㎡	不要	不要
			築後 40年				
東屋 (シェ ルター)	木造	不明	不明		8.00㎡	不要	不要
			築後 40年				
便所	木造	1990年	築後 33年		19.80㎡	不要	不要
			築後 40年				

環境負荷データ(令和4年度)

項目	灯油	重油	都市ガス	液化石油ガス (LPG)	電気	合計
年間エネルギー使用量(GJ)	-	-	-	-	-	-
年間温室効果ガス排出量(t-CO2)	-	-	-	-	-	-
延べ床面積1㎡あたりの年間 温室効果ガス排出量(kg-CO2/㎡)	-	-	-	-	-	-

施設利用データ

データ項目	平成26年度	令和元年度	令和4年度	数値の説明
施設利用状況				
利用者数等	-	-	-	-
利用者数等	-	-	-	-

施設維持管理コストデータ

維持管理費の推移	津山市の収入(千円)				指定管理者の収入(千円)			
	区分	平成26年度	令和元年度	令和4年度	区分	平成26年度	令和元年度	令和4年度
	施設利用料	(0)	(0)	(0)	指定管理料			
	補助金	(0)	(0)	(0)	施設利用料			
	その他	(0)	(0)	(0)	自主事業			
	合計	(0)	(0)	(0)	その他			
	合計	(0)	(0)	(0)	合計			
	津山市の支出(千円)				指定管理者の支出(千円)			
	区分	平成26年度	令和元年度	令和4年度	区分	平成26年度	令和元年度	令和4年度
	光熱水費	0	0	0	人件費			
	修繕費	0	0	0	光熱水費			
	その他需用費	0	0	0	修繕・消耗品費等			
	役務費	0	0	0	委託料			
	委託料	0	0	0	負担金・公租公課			
	使用料及び賃借料	0	0	0	原材料費			
工事請負費	0	1,771	0	備品購入費				
備品購入費	0	0	0	その他				
負担金補助及び交付金	0	0	0	合計				
合計	0	1,771	0	合計				

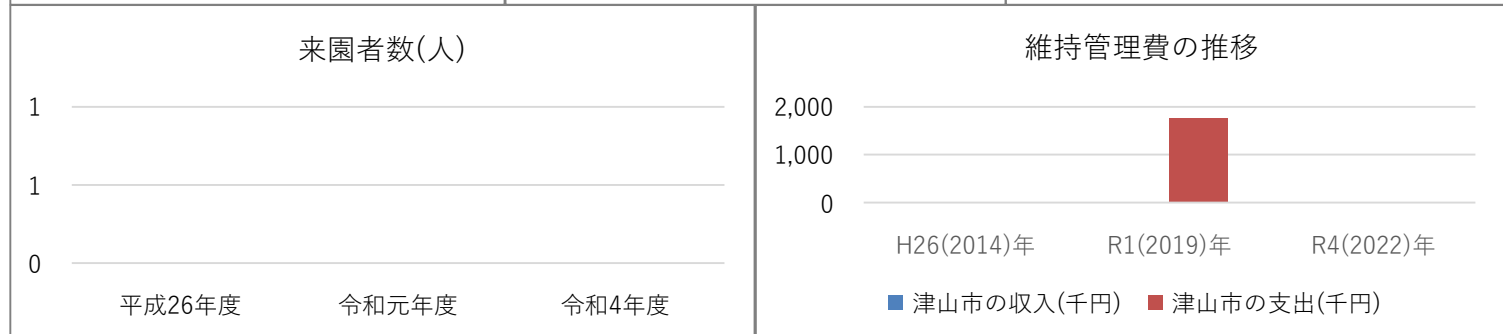
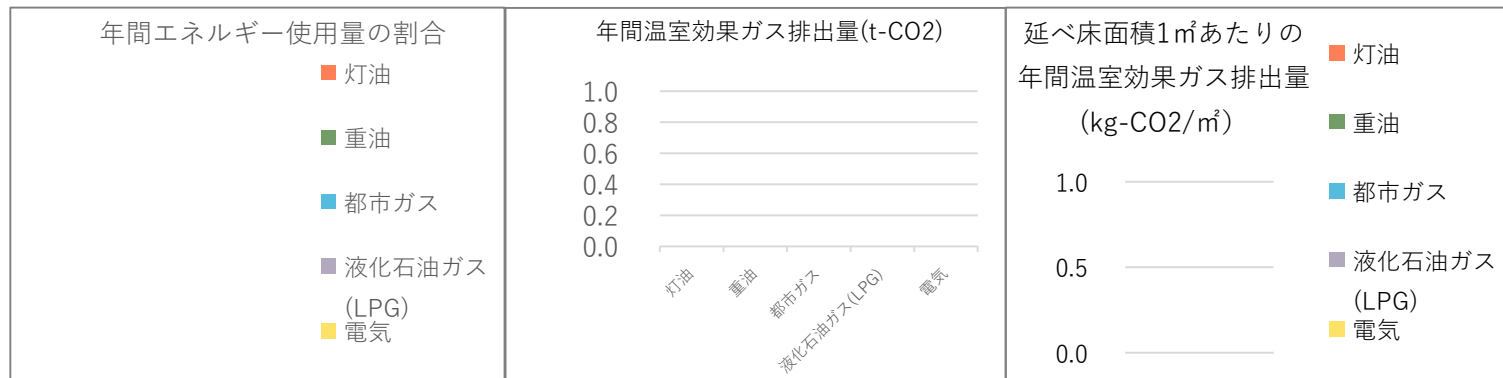
施設運営費(令和4年度)	年間運営費用(千円)	負担割合	受益者負担割合(受益者：公費)
	0		受益者 7 : 3 公費

負担額(令和4年度)	面積1㎡当たり(円)	利用者一人当たり(円)	市民一人当たり(円)
	0	-	0

※「コスト計算 利用者一人当たり」は、利用者（受益者）が施設利用の際に、実際に負担している金額 【施設利用料／利用者数】

※「コスト計算 市民一人当たり」は、公費負担分を人口で割ったもの 【(支出合計 - 収入合計) ÷ 人口】 ⇒ ※指定管理施設：【支出合計 ÷ 人口】

※ 人口は、令和5年3月31日現在の住民基本台帳人口および外国人登録人口の96,920人を使用



施設別カルテ

データ年度	令和4年度	財産ID	691
-------	-------	------	-----





施設名称	くつろぎの川辺		
------	---------	--	--

設置目的	保健、休養のための施設	所管部課	農林部 農村整備課
------	-------------	------	-----------

建物基本状況							
所在地	津山市加茂町黒木 651 - 5	敷地面積	1,960.00㎡	避難所	×	平成29年度 再編基本計画 判定	1
階数	平家建て	土地所有	津山市	投票所	×		
大分類	公園	土地借地面積	0.00㎡	バリアフリー設備			
中分類	公園	総延床面積	43.00㎡	入口スロープ	×	バリアフリースイレ	×
財産区分	行政財産	非常用発電機	×	エレベーター	×	AED	×
行政機能	公園	太陽光発電設備	×	自動ドア	×	おもいやり駐車場	×

管理運営情報			施設外観
管理形態	指定管理		
運営管理者	(公社)津山市観光協会		
開館時間	常時開放		
休館日	-		
備考		施設HP	
黒木第1～第3キャンプ場と一体管理。維持管理費は黒木第1キャンプ場に記載。			



主な構成施設(棟)							
建物名	構造	建築年度	築年数		延べ床面積 (㎡)	耐震診断	耐震補強
			築後 30年	耐用年数			
東屋1	木造	1993年	築後 30年		9.00㎡	不要	不要
			築後 40年				
東屋2	木造	1993年	築後 30年		34.00㎡	不要	不要
			築後 40年				

環境負荷データ(令和4年度)						
項目	灯油	重油	都市ガス	液化石油ガス (LPG)	電気	合計
年間エネルギー使用量(GJ)	-	-	-	-	-	-
年間温室効果ガス排出量(t-CO2)	-	-	-	-	-	-
延べ床面積1㎡あたりの年間温室効果ガス排出量(kg-CO2/㎡)	-	-	-	-	-	-

施設利用データ

データ項目	平成26年度	令和元年度	令和4年度	数値の説明
施設利用状況				
利用者数等	-	-	-	-
利用者数等	-	-	-	-

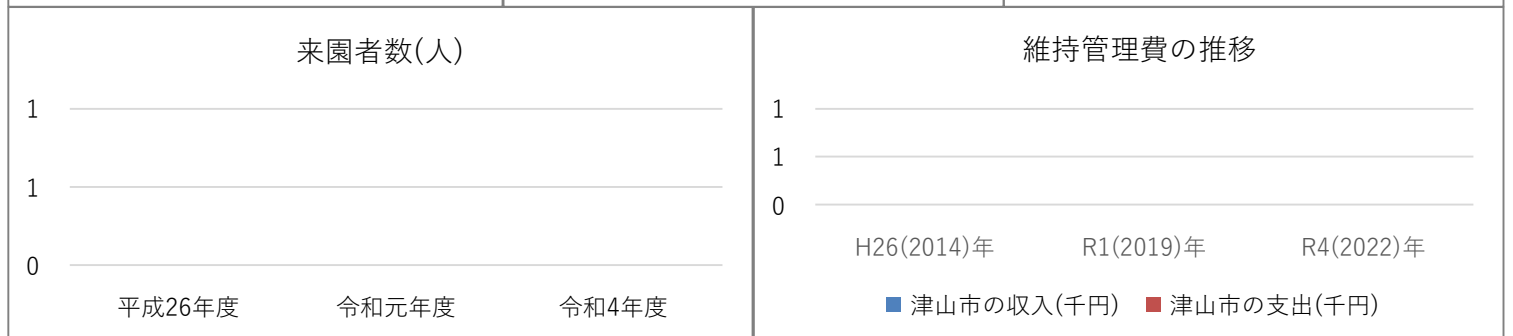
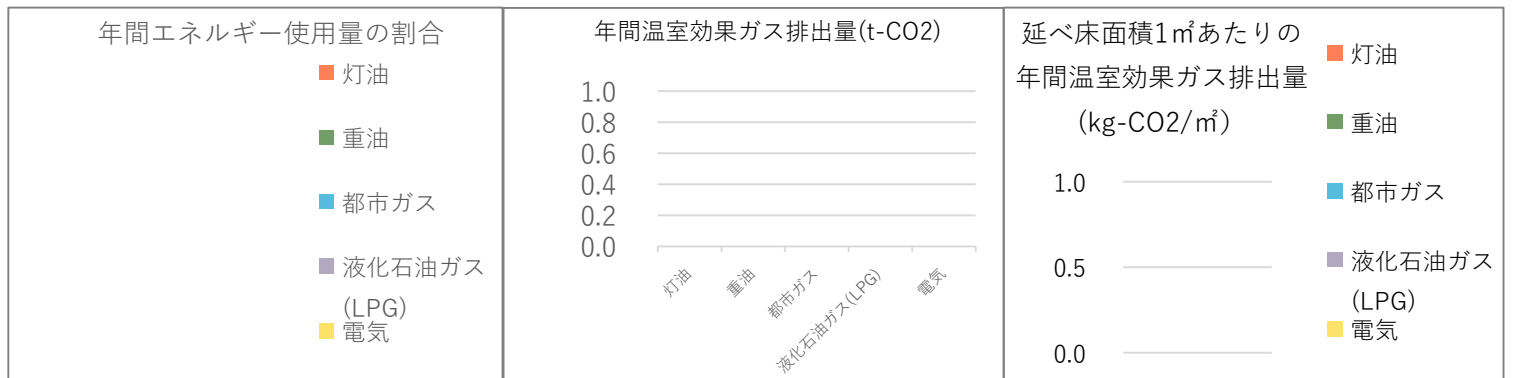
施設維持管理コストデータ

津山市の収入(千円)					指定管理者の収入(千円)				
区分	平成26年度	令和元年度	令和4年度		区分	平成26年度	令和元年度	令和4年度	
施設利用料	(0)	(0)	(0)		指定管理料				
補助金	(0)	(0)	(0)		施設利用料				
その他	(0)	(0)	(0)		自主事業				
合計	(0)	(0)	(0)		その他				
合計	(0)	(0)	(0)		合計				
津山市の支出(千円)					指定管理者の支出(千円)				
区分	平成26年度	令和元年度	令和4年度		区分	平成26年度	令和元年度	令和4年度	
光熱水費	0	0	0		人件費				
修繕費	0	0	0		光熱水費				
その他需用費	0	0	0		修繕・消耗品費等				
役務費	0	0	0		委託料				
委託料	0	0	0		負担金・公租公課				
使用料及び賃借料	0	0	0		原材料費				
工事請負費	0	0	0		備品購入費				
備品購入費	0	0	0		その他				
負担金補助及び交付金	0	0	0		合計				
合計	0	0	0		合計				
施設運営費(令和4年度)	年間運営費用(千円)			負担割合	受益者負担割合(受益者：公費)				
	0				受益者 7 : 3 公費				
負担額(令和4年度)	面積1㎡当たり(円)		利用者一人当たり(円)		市民一人当たり(円)				
	0		-		0				

※「コスト計算 利用者一人当たり」は、利用者（受益者）が施設利用の際に、実際に負担している金額 【施設利用料／利用者数】

※「コスト計算 市民一人当たり」は、公費負担分を人口で割ったもの 【(支出合計 - 収入合計) ÷ 人口】 ⇒ ※指定管理施設：【支出合計 ÷ 人口】

※ 人口は、令和5年3月31日現在の住民基本台帳人口および外国人登録人口の96,920人を使用



施設別カルテ

データ年度	令和4年度	財産ID	695
-------	-------	------	-----

施設名称	黒木トヤ夫婦滝		
------	---------	--	--

設置目的	保健、休養のための施設	所管部課	農林部 農村整備課
------	-------------	------	-----------

建物基本状況							
所在地	津山市加茂町黒木 644	敷地面積	9.72㎡	避難所	×	平成29年度 再編基本計画 判定	4
階数	平家建て	土地所有	借地	投票所	×		
大分類	公園	土地借地面積	9.72㎡	バリアフリー設備			
中分類	公園	総延床面積	9.72㎡	入口スロープ	×	バリアフリースイレ	×
財産区分	行政財産	非常用発電機	×	エレベーター	×	AED	×
行政機能	公園	太陽光発電設備	×	自動ドア	×	おもいやり駐車場	×

管理運営情報			施設外観
管理形態	指定管理		
運営管理者	(公社)津山市観光協会		
開館時間	常時開放		
休館日	-		
備考	黒木第1～第3キャンプ場と一体管理。維持管理費は黒木第1キャンプ場に記載。		
	施設HP		

主な構成施設(棟)							
建物名	構造	建築年度	築年数		延べ床面積 (㎡)	耐震 診断	耐震 補強
			築年数	耐用年数			
東屋	木造	1997年	築後 26年	<div style="width: 26%;"></div>	9.72㎡	不要	不要
			築後 40年	<div style="width: 40%;"></div>			

環境負荷データ(令和4年度)						
項目	灯油	重油	都市ガス	液化石油ガス (LPG)	電気	合計
年間エネルギー使用量(GJ)	-	-	-	-	-	-
年間温室効果ガス排出量(t-CO2)	-	-	-	-	-	-
延べ床面積1㎡あたりの年間 温室効果ガス排出量(kg-CO2/㎡)	-	-	-	-	-	-

施設利用データ

	データ項目	平成26年度	令和元年度	令和4年度	数値の説明
施設利用状況	利用者数等	-	-	-	-
	利用者数等	-	-	-	-

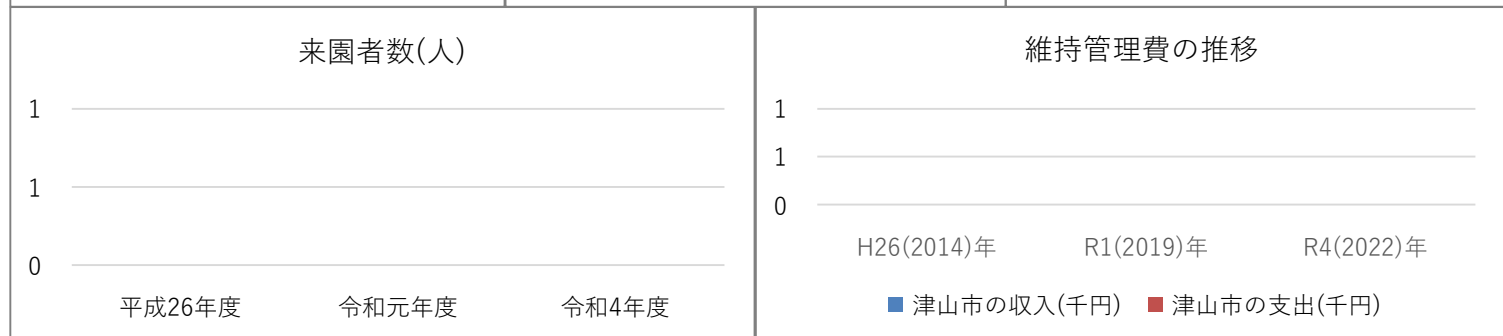
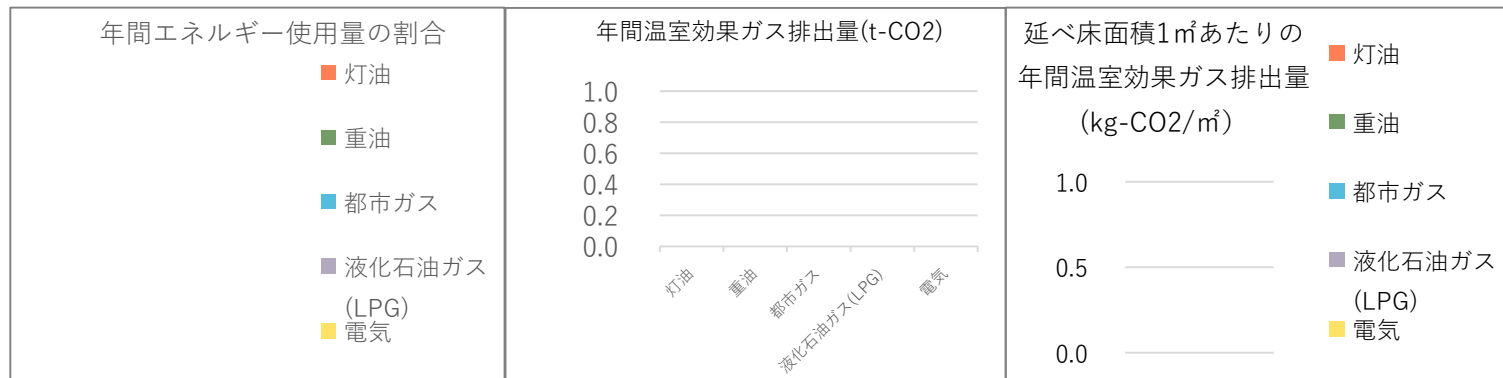
施設維持管理コストデータ

津山市の収入(千円)					指定管理者の収入(千円)						
	区分	平成26年度	令和元年度	令和4年度		区分	平成26年度	令和元年度	令和4年度		
維持管理費 の推移	施設利用料	(0)	(0)	(0)		指定管理料					
	補助金	(0)	(0)	(0)		施設利用料					
	その他	(0)	(0)	(0)		自主事業					
	合計	(0)	(0)	(0)		その他					
						合計					
	津山市の支出(千円)					指定管理者の支出(千円)					
		区分	平成26年度	令和元年度	令和4年度		区分	平成26年度	令和元年度	令和4年度	
		光熱水費	0	0	0		人件費				
		修繕費	0	0	0		光熱水費				
		その他需用費	0	0	0		修繕・消耗品費等				
		役務費	0	0	0		委託料				
		委託料	0	0	0		負担金・公租公課				
		使用料及び賃借料	0	0	0		原材料費				
		工事請負費	0	0	0		備品購入費				
		備品購入費	0	0	0		その他				
		負担金補助及び交付金	0	0	0		合計				
		合計	0	0	0						
	年間運営費用(千円)					負担割合	受益者負担割合(受益者：公費)				
	施設運営費 (令和4年度)	0				-	受益者	7	:	3	公費
	負担額 (令和4年度)		面積1㎡当たり(円)		利用者一人当たり(円)		市民一人当たり(円)				
		0		-		0					

※「コスト計算 利用者一人当たり」は、利用者（受益者）が施設利用の際に、実際に負担している金額 【施設利用料／利用者数】

※「コスト計算 市民一人当たり」は、公費負担分を人口で割ったもの 【(支出合計 - 収入合計) ÷ 人口】 ⇒ ※指定管理施設：【支出合計 ÷ 人口】

※ 人口は、令和5年3月31日現在の住民基本台帳人口および外国人登録人口の96,920人を使用



施設別カルテ

データ年度	令和4年度	財産ID	1135
-------	-------	------	------

施設名称	塩手池公園		
------	-------	--	--

設置目的	親水公園施設	所管部課	農林部 農村整備課
------	--------	------	-----------

建物基本状況							
所在地	津山市市場 189 - 7	敷地面積	52,624.00㎡	避難所	×	平成29年度 再編基本計画 判定	1
階数	平家建て	土地所有	借地	投票所	×		
大分類	公園	土地借地面積	不明	バリアフリー設備			
中分類	公園	総延床面積	74.15㎡	入口スロープ	○	バリアフリースイレ	○
財産区分	行政財産	非常用発電機	×	エレベーター	×	AED	×
行政機能	公園施設	太陽光発電設備	×	自動ドア	×	おもいやり駐車場	×

管理運営情報			施設外観
管理形態	委託		
運営管理者	-		
開館時間	常時開放		
休館日	-		
備考	施設HP		
			



主な構成施設(棟)							
建物名	構造	建築年度	築年数		延べ床面積 (㎡)	耐震 診断	耐震 補強
			耐用年数				
東屋	木造	不明	不明		20.25㎡	未実施	不明
			-				
東屋	木造	不明	不明		20.25㎡	未実施	未実施
			-				
公衆トイレ	木造	不明	不明		17.50㎡	未実施	未実施
			-				

環境負荷データ(令和4年度)						
項目	灯油	重油	都市ガス	液化石油ガス (LPG)	電気	合計
年間エネルギー使用量(GJ)	-	-	-	-	-	-
年間温室効果ガス排出量(t-CO2)	-	-	-	-	-	-
延べ床面積1㎡あたりの年間 温室効果ガス排出量(kg-CO2/㎡)	-	-	-	-	-	-

施設利用データ

データ項目	平成26年度	令和元年度	令和4年度	数値の説明
施設利用状況				
利用者数等	-	-	-	-
利用者数等	-	-	-	-

施設維持管理コストデータ

津山市の収入(千円)					指定管理者の収入(千円)				
区分	平成26年度	令和元年度	令和4年度		区分	平成26年度	令和元年度	令和4年度	
施設利用料	0	0	0		指定管理料				
補助金	0	0	0		施設利用料				
その他	0	0	0		自主事業				
合計	0	0	0		その他				
合計	0	0	0		合計				
津山市の支出(千円)					指定管理者の支出(千円)				
区分	平成26年度	令和元年度	令和4年度		区分	平成26年度	令和元年度	令和4年度	
光熱水費	200	192	211		人件費				
修繕費	35	0	200		需用費				
その他需用費	1	0	566		役務費				
役務費		0	0		委託料				
委託料	1,906	1,653	1,100		使用料及び賃借料				
使用料及び賃借料	0	0	0		原材料費				
工事請負費	0	0	0		備品購入費				
備品購入費	0	0	0		負担金・公租公課				
負担金補助及び交付金	0	0	0		合計				
合計	2,142	1,845	2,077						
合計	2,142	1,845	2,077						

施設運営費(令和4年度)	年間運営費用(千円)	2,077	負担割合	受益者負担割合(受益者：公費)	受益者 7 : 3 公費
--------------	------------	-------	------	-----------------	--------------

負担額(令和4年度)	面積1㎡当たり(円)	28,010	利用者一人当たり(円)	-	市民一人当たり(円)	21
------------	------------	--------	-------------	---	------------	----

※「コスト計算 利用者一人当たり」は、利用者（受益者）が施設利用の際に、実際に負担している金額 【施設利用料／利用者数】

※「コスト計算 市民一人当たり」は、公費負担分を人口で割ったもの 【(支出合計 - 収入合計) ÷ 人口】 ⇒ ※指定管理施設：【支出合計 ÷ 人口】

※ 人口は、令和5年3月31日現在の住民基本台帳人口および外国人登録人口の96,920人を使用

