

施設別カルテ

データ年度	令和4年度	財産ID	389
-------	-------	------	-----

施設名称	中央児童館		
------	-------	--	--

設置目的	児童厚生施設	所管部課	こども保健部 子育て推進課
------	--------	------	---------------

建物基本状況							
所在地	津山市山北 765	敷地面積	800.00㎡	避難所	×	平成29年度 再編基本計画 判定	3
階数	平家建て	土地所有	津山市	投票所	×		
大分類	子育て支援施設	土地借地面積	0.00㎡	バリアフリー設備			
中分類	幼児・児童施設	総延床面積	258.68㎡	入口スロープ	○	バリアフリートイレ	○
財産区分	行政財産	非常用発電機	×	エレベーター	×	AED	○
行政機能	児童館	太陽光発電設備	×	自動ドア	○	おもいやり駐車場	×

管理運営情報			施設外観
管理形態	直営		
運営管理者	-		
開館時間	10:00~17:00		
休館日	月曜日（第3日曜日の翌日を除く）、第3日曜日・祝日の翌日及び年末年始		
備考		施設HP	
-			



主な構成施設(棟)							
建物名	構造	建築年度	築年数		延べ床面積 (㎡)	耐震 診断	耐震 補強
			築年数	耐用年数			
児童館	鉄筋コンクリート造	1977年	築後 46年	<div style="width: 46%; background-color: #f4a460;"></div>	225.56㎡	未実施	未実施
			築後 50年	<div style="width: 50%; background-color: #4a86e8;"></div>			
相談室	木造	1989年	築後 34年	<div style="width: 34%; background-color: #f4a460;"></div>	33.12㎡	未実施	未実施
			築後 50年	<div style="width: 50%; background-color: #4a86e8;"></div>			

環境負荷データ(令和4年度)						
項目	灯油	重油	都市ガス	液化石油ガス (LPG)	電気	合計
年間エネルギー使用量(GJ)	0	0	0	0	117.297	117.297(GJ)
年間温室効果ガス排出量(t-CO2)	0	0	0	0	6.224	6.224(t-CO2)
延べ床面積1㎡あたりの年間 温室効果ガス排出量(kg-CO2/㎡)	0	0	0	0	24.059	24.059(kg-CO2/㎡)

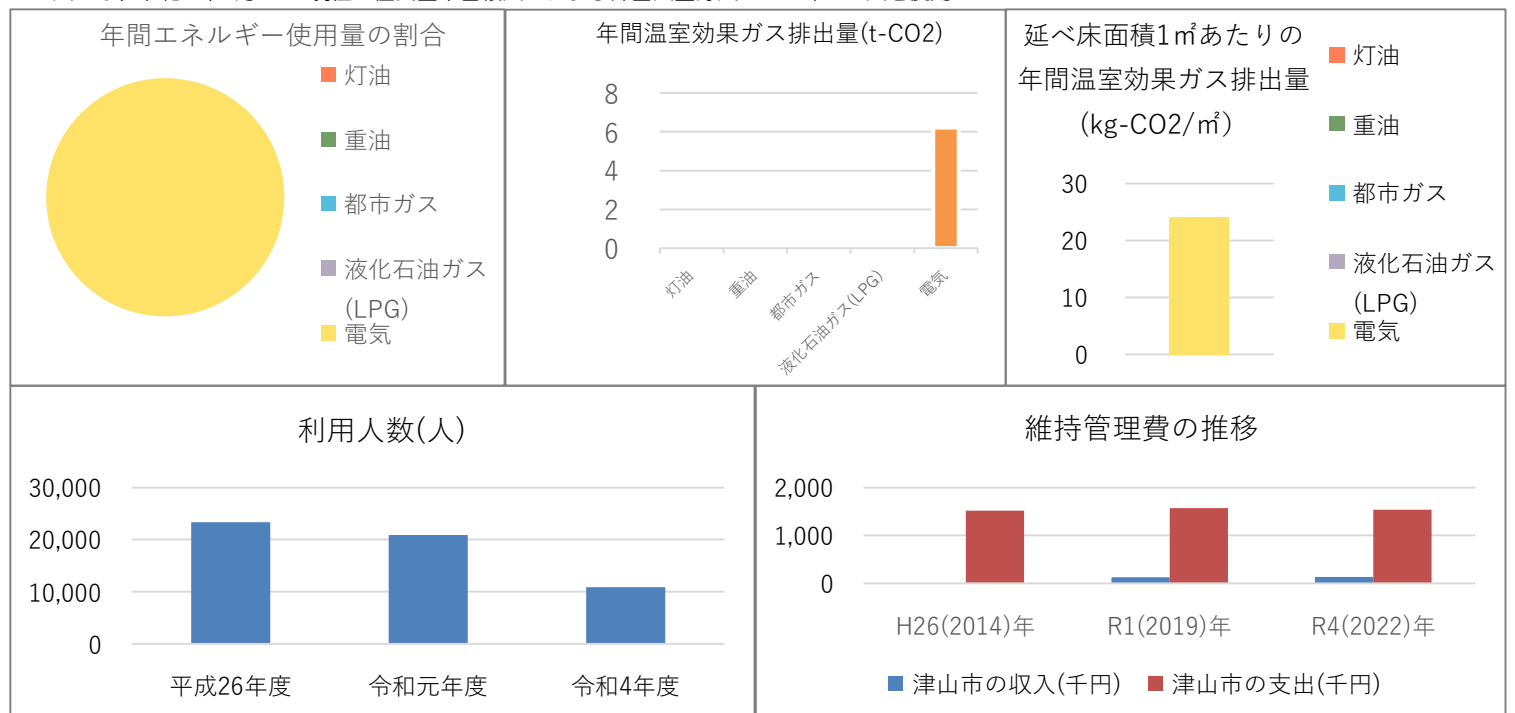
施設利用データ					
	データ項目	平成26年度	令和元年度	令和4年度	数値の説明
施設利用状況	利用者数等	23,319	20,874	10,898	利用人数(人)
	利用者数等	-	10,973	6,103	利用児童数(人)

施設維持管理コストデータ								
維持管理費の推移	津山市の収入(千円)				指定管理者の収入(千円)			
	区分	平成26年度	令和元年度	令和4年度	区分	平成26年度	令和元年度	令和4年度
	施設利用料	0	126	132	指定管理料			
	補助金	0	0	0	施設利用料			
	その他	0	0	0	自主事業			
	合計	0	126	132	その他			
	津山市の支出(千円)				指定管理者の支出(千円)			
	区分	平成26年度	令和元年度	令和4年度	区分	平成26年度	令和元年度	令和4年度
	光熱水費	507	465	466	人件費			
	修繕費	92	194	118	需用費			
	その他需用費	69	91	101	役務費			
	役務費	144	147	162	委託料			
	委託料	259	266	272	使用料及び賃借料			
	使用料及び賃借料	440	405	415	原材料費			
工事請負費	0	0	0	備品購入費				
備品購入費	0	0	0	負担金・公租公課				
負担金補助及び交付金	3	3	0	合計				
合計	1,514	1,571	1,534					
施設運営費(令和4年度)	年間運営費用(千円)			負担割合	受益者負担割合(受益者：公費)			
	1,534				受益者	0	： 10	公費
負担額(令和4年度)	面積1㎡当たり(円)		利用者一人当たり(円)		市民一人当たり(円)			
	5,930		12		14			

※「コスト計算 利用者一人当たり」は、利用者(受益者)が施設利用の際に、実際に負担している金額 【施設利用料/利用者数】

※「コスト計算 市民一人当たり」は、公費負担分を人口で割ったもの 【(支出合計 - 収入合計) ÷ 人口】 ⇒ ※指定管理施設：【支出合計 ÷ 人口】

※ 人口は、令和5年3月31日現在の住民基本台帳人口および外国人登録人口の96,920人を使用



施設別カルテ

データ年度	令和4年度	財産ID	400
-------	-------	------	-----

施設名称	南児童館		
------	------	--	--

設置目的	児童厚生施設	所管部課	こども保健部 子育て推進課
------	--------	------	---------------

建物基本状況

所在地	津山市横山 26 - 2	敷地面積	861.00㎡	避難所	×	平成29年度 再編基本計画 判定	2
階数	平家建て	土地所有	津山市	投票所	×		
大分類	子育て支援施設	土地借地面積	0.00㎡	バリアフリー設備			
中分類	幼児・児童施設	総延床面積	237.02㎡	入口スロープ	×	バリアフリースイレ	○
財産区分	行政財産	非常用発電機	×	エレベーター	×	AED	○
行政機能	児童館	太陽光発電設備	×	自動ドア	×	おもいやり駐車場	×

管理運営情報

管理形態	直営		施設外観 
運営管理者	-		
開館時間	10:00~17:00		
休館日	月曜日（第3日曜日の翌日を除く）、第3日曜日・祝日の翌日及び年末年始		
備考	施設HP		

主な構成施設(棟)

建物名	構造	建築年度	築年数		延べ床面積 (㎡)	耐震 診断	耐震 補強
			耐用年数				
児童館	鉄骨造	2000年	築後 23年	<div style="width: 23%;"></div>	237.02㎡	不要	不要
			築後 60年	<div style="width: 60%;"></div>			

環境負荷データ(令和4年度)

項目	灯油	重油	都市ガス	液化石油ガス (LPG)	電気	合計
年間エネルギー使用量(GJ)	0	0	0	0	147.048	147.048(GJ)
年間温室効果ガス排出量(t-CO2)	0	0	0	0	7.802	7.802(t-CO2)
延べ床面積1㎡あたりの年間 温室効果ガス排出量(kg-CO2/㎡)	0	0	0	0	32.918	32.918(kg-CO2/㎡)

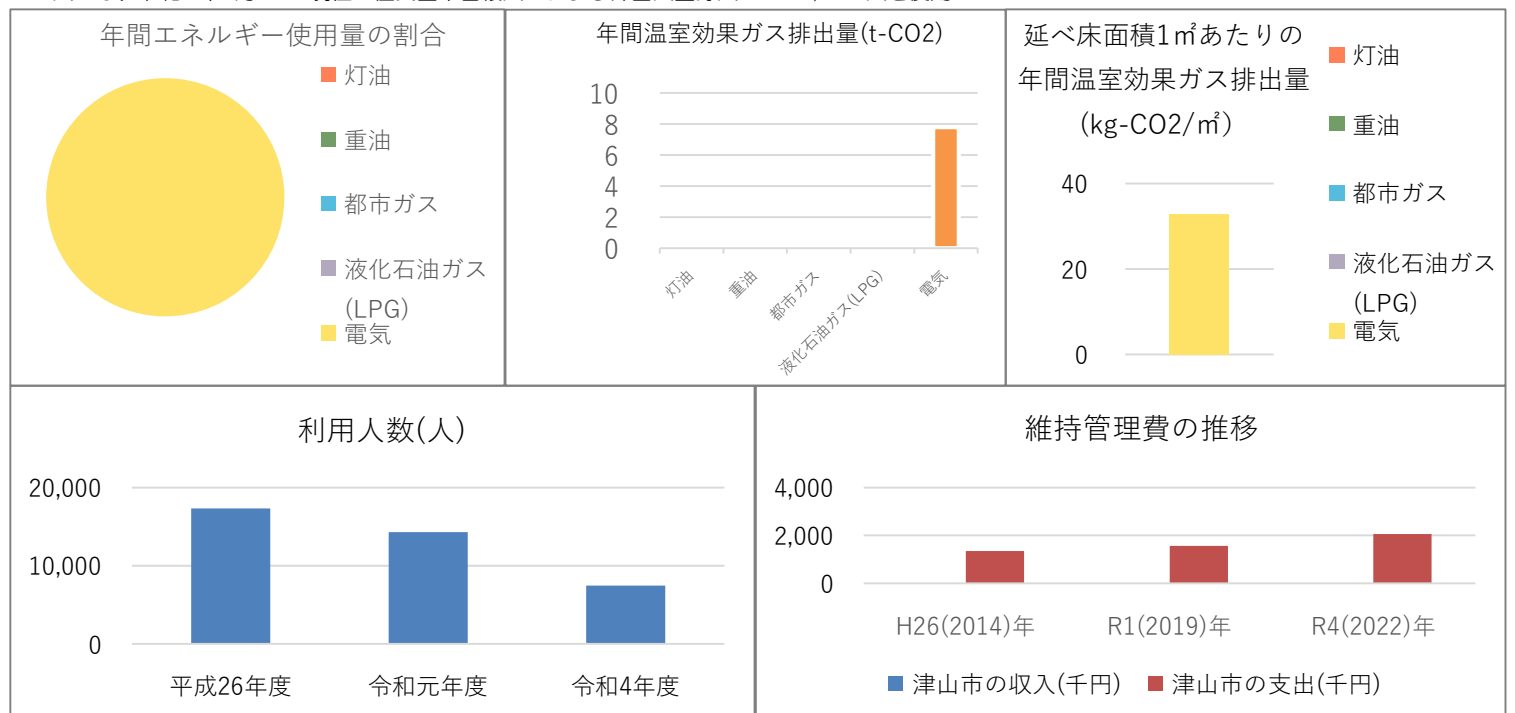
施設利用データ					
	データ項目	平成26年度	令和元年度	令和4年度	数値の説明
施設利用状況	利用者数等	17,333	14,287	7,454	利用人数(人)
	利用者数等	-	8,417	4,562	利用児童数(人)

施設維持管理コストデータ								
維持管理費の推移	津山市の収入(千円)			指定管理者の収入(千円)				
	区分	平成26年度	令和元年度	令和4年度	区分	平成26年度	令和元年度	令和4年度
	施設利用料	0	0	0	指定管理料			
	補助金	0	0	0	施設利用料			
	その他	0	0	0	自主事業			
	合計	0	0	0	その他			
	津山市の支出(千円)			指定管理者の支出(千円)				
	区分	平成26年度	令和元年度	令和4年度	区分	平成26年度	令和元年度	令和4年度
	光熱水費	621	684	633	人件費			
	修繕費	25	164	639	需用費			
	その他需用費	150	172	206	役務費			
	役務費	262	213	217	委託料			
	委託料	231	235	240	使用料及び賃借料			
	使用料及び賃借料	62	89	123	原材料費			
工事請負費	0	0	0	備品購入費				
備品購入費	0	0	0	負担金・公租公課				
負担金補助及び交付金	3	3	2	合計				
合計	1,354	1,560	2,060					
施設運営費(令和4年度)	年間運営費用(千円)			負担割合	受益者負担割合(受益者：公費)			
	2,060				受益者	0	： 10	公費
負担額(令和4年度)	面積1㎡当たり(円)		利用者一人当たり(円)		市民一人当たり(円)			
	8,691		0		21			

※「コスト計算 利用者一人当たり」は、利用者(受益者)が施設利用の際に、実際に負担している金額 【施設利用料/利用者数】

※「コスト計算 市民一人当たり」は、公費負担分を人口で割ったもの 【(支出合計 - 収入合計) ÷ 人口】 ⇒ ※指定管理施設：【支出合計 ÷ 人口】

※ 人口は、令和5年3月31日現在の住民基本台帳人口および外国人登録人口の96,920人を使用



施設別カルテ

データ年度	令和4年度	財産ID	671
-------	-------	------	-----

施設名称	加茂児童館		
------	-------	--	--

設置目的	児童厚生施設	所管部課	こども保健部 子育て推進課
------	--------	------	---------------

建物基本状況							
所在地	津山市加茂町中原 97 - 1	敷地面積	2,150.37㎡	避難所	×	平成29年度 再編基本計画 判定	3
階数	木造一部鉄骨造	土地所有	津山市	投票所	×		
大分類	子育て支援施設	土地借地面積	0.00㎡	バリアフリー設備			
中分類	幼児・児童施設	総延床面積	292.79㎡	入口スロープ	○	バリアフリートイレ	×
財産区分	行政財産	非常用発電機	×	エレベーター	×	AED	○
行政機能	児童館	太陽光発電設備	×	自動ドア	×	おもいやり駐車場	×

管理運営情報			施設外観
管理形態	直営		
運営管理者	-		
開館時間	10:00~17:00		
休館日	月曜日（第3日曜日の翌日を除く）、第3日曜日・祝日の翌日及び年末年始		
備考	施設HP		

主な構成施設(棟)							
建物名	構造	建築年度	築年数		延べ床面積 (㎡)	耐震 診断	耐震 補強
			耐用年数				
児童館	木造一部鉄骨造	1985年	築後 38年	<div style="width: 38%;"></div>	292.79㎡	不要	不要
			築後 50年	<div style="width: 50%;"></div>			

環境負荷データ(令和4年度)						
項目	灯油	重油	都市ガス	液化石油ガス (LPG)	電気	合計
年間エネルギー使用量(GJ)	2.789	0	0	0.588	77.038	80.415(GJ)
年間温室効果ガス排出量(t-CO2)	0.189	0	0	0.035	4.088	4.311(t-CO2)
延べ床面積1㎡あたりの年間 温室効果ガス排出量(kg-CO2/㎡)	0.646	0	0	0.119	13.961	14.726(kg-CO2/㎡)

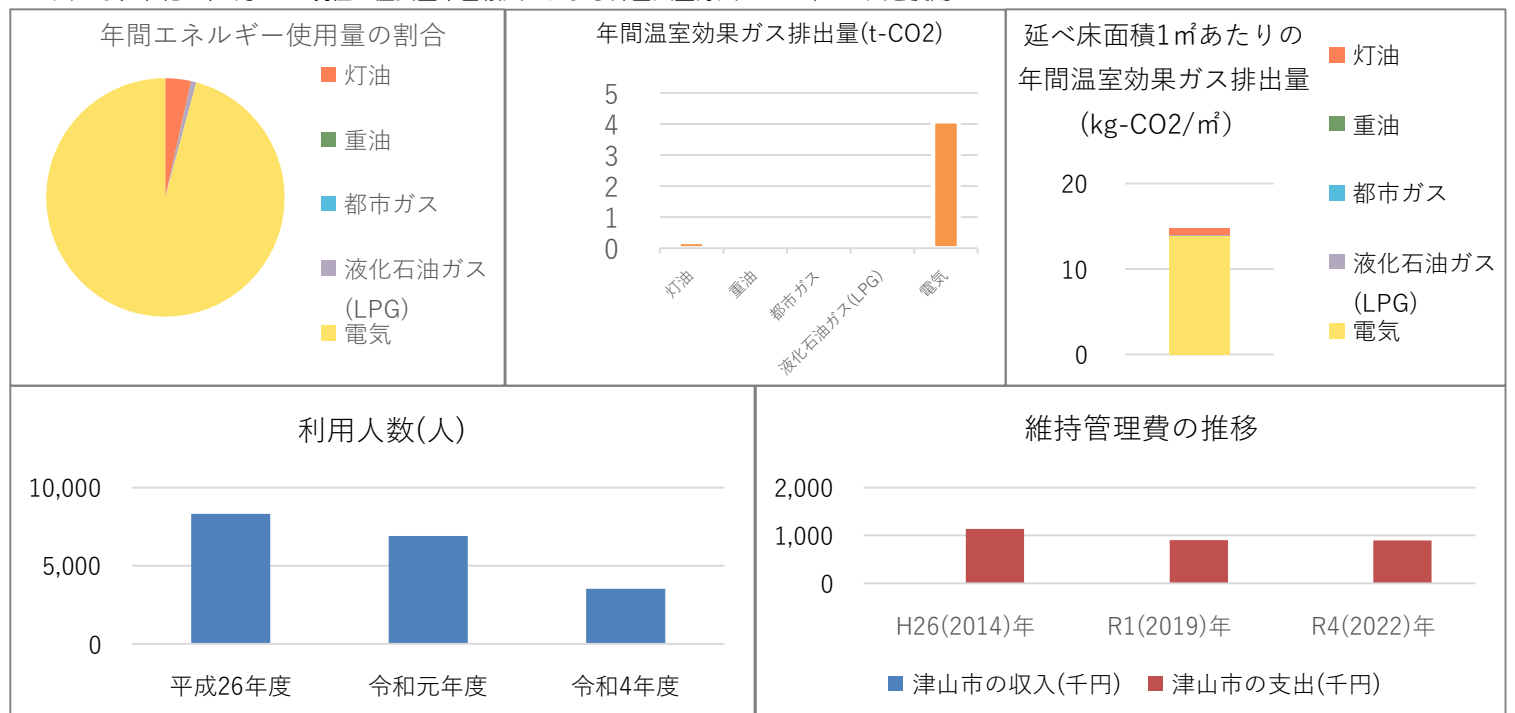
施設利用データ					
	データ項目	平成26年度	令和元年度	令和4年度	数値の説明
施設利用状況	利用者数等	8,306	6,899	3,521	利用人数(人)
	利用者数等	-	3,796	1,726	利用児童数(人)

施設維持管理コストデータ								
維持管理費の推移	津山市の収入(千円)				指定管理者の収入(千円)			
	区分	平成26年度	令和元年度	令和4年度	区分	平成26年度	令和元年度	令和4年度
	施設利用料	0	0	0	指定管理料			
	補助金	0	0	0	施設利用料			
	その他	0	0	0	自主事業			
	合計	0	0	0	その他			
	津山市の支出(千円)				指定管理者の支出(千円)			
	区分	平成26年度	令和元年度	令和4年度	区分	平成26年度	令和元年度	令和4年度
	光熱水費	254	414	387	人件費			
	修繕費	178	171	198	需用費			
	その他需用費	242	96	126	役務費			
	役務費	151	106	67	委託料			
	委託料	72	61	53	使用料及び賃借料			
	使用料及び賃借料	21	44	59	原材料費			
工事請負費	0	0	0	備品購入費				
備品購入費	215	0	0	負担金・公租公課				
負担金補助及び交付金	3	7	4	合計				
合計	1,136	899	894					
施設運営費(令和4年度)	年間運営費用(千円)			負担割合	受益者負担割合(受益者：公費)			
	894				受益者	0	： 10	公費
負担額(令和4年度)	面積1㎡当たり(円)		利用者一人当たり(円)		市民一人当たり(円)			
	3,053		0		9			

※「コスト計算 利用者一人当たり」は、利用者(受益者)が施設利用の際に、実際に負担している金額【施設利用料/利用者数】

※「コスト計算 市民一人当たり」は、公費負担分を人口で割ったもの【(支出合計-収入合計)÷人口】⇒※指定管理施設：【支出合計÷人口】

※ 人口は、令和5年3月31日現在の住民基本台帳人口および外国人登録人口の96,920人を使用



施設別カルテ

データ年度	令和4年度	財産ID	763
-------	-------	------	-----

施設名称	阿波児童館		
------	-------	--	--

設置目的	児童厚生施設	所管部課	こども保健部 子育て推進課
------	--------	------	---------------

建物基本状況							
所在地	津山市阿波 1782 - 1	敷地面積	871.96㎡	避難所	×	平成29年度 再編基本計画 判定	3
階数	平家建て	土地所有	津山市	投票所	×		
大分類	子育て支援施設	土地借地面積	0.00㎡	バリアフリー設備			
中分類	幼児・児童施設	総延床面積	197.64㎡	入口スロープ	×	バリアフリースイレ	○
財産区分	行政財産	非常用発電機	×	エレベーター	×	AED	○
行政機能	児童館	太陽光発電設備	×	自動ドア	×	おもいやり駐車場	×

管理運営情報			施設外観
管理形態	直営		
運営管理者	-		
開館時間	13:00~17:00		
休館日	火・土・日曜日・祝日、年末年始		
備考	施設HP		

主な構成施設(棟)							
建物名	構造	建築年度	築年数		延べ床面積 (㎡)	耐震 診断	耐震 補強
			築年数	耐用年数			
児童館	木造	1995年	築後 28年	■	197.64㎡	不要	不要
			築後 40年	■			

環境負荷データ(令和4年度)						
項目	灯油	重油	都市ガス	液化石油ガス (LPG)	電気	合計
年間エネルギー使用量(GJ)	5.945	0	0	2.418	20.568	28.932(GJ)
年間温室効果ガス排出量(t-CO2)	0.403	0	0	0.143	1.091	1.637(t-CO2)
延べ床面積1㎡あたりの年間 温室効果ガス排出量(kg-CO2/㎡)	2.041	0	0	0.722	5.522	8.285(kg-CO2/㎡)

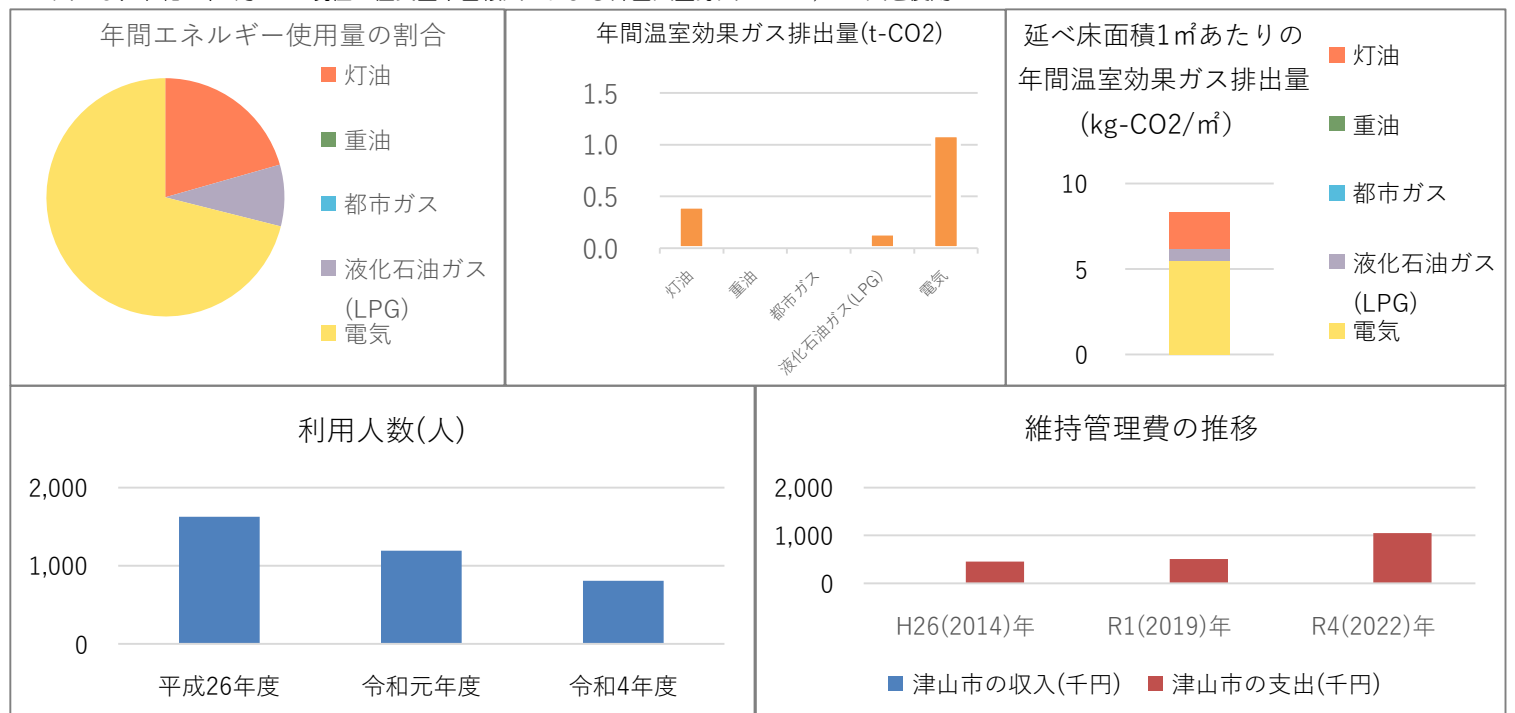
施設利用データ					
	データ項目	平成26年度	令和元年度	令和4年度	数値の説明
施設利用状況	利用者数等	1,624	1,192	805	利用人数(人)
	利用者数等	-	1,012	535	利用児童数(人)

施設維持管理コストデータ								
維持管理費の推移	津山市の収入(千円)				指定管理者の収入(千円)			
	区分	平成26年度	令和元年度	令和4年度	区分	平成26年度	令和元年度	令和4年度
	施設利用料	0	0	0	指定管理料			
	補助金	0	0	0	施設利用料			
	その他	0	0	0	自主事業			
	合計	0	0	0	その他			
	津山市の支出(千円)				指定管理者の支出(千円)			
	区分	平成26年度	令和元年度	令和4年度	区分	平成26年度	令和元年度	令和4年度
	光熱水費	239	246	241	人件費			
	修繕費	12	9	517	需用費			
	その他需用費	86	97	116	役務費			
	役務費	45	42	43	委託料			
	委託料	34	46	51	使用料及び賃借料			
	使用料及び賃借料	35	63	78	原材料費			
工事請負費	0	0	0	備品購入費				
備品購入費	0	0	0	負担金・公租公課				
負担金補助及び交付金	3	3	0	合計				
合計	454	506	1,046					
施設運営費(令和4年度)	年間運営費用(千円)			負担割合	受益者負担割合(受益者：公費)			
	1,046				受益者	0	： 10	公費
負担額(令和4年度)	面積1㎡当たり(円)		利用者一人当たり(円)		市民一人当たり(円)			
	5,292		0		10			

※「コスト計算 利用者一人当たり」は、利用者(受益者)が施設利用の際に、実際に負担している金額【施設利用料/利用者数】

※「コスト計算 市民一人当たり」は、公費負担分を人口で割ったもの【(支出合計-収入合計)÷人口】⇒※指定管理施設：【支出合計÷人口】

※ 人口は、令和5年3月31日現在の住民基本台帳人口および外国人登録人口の96,920人を使用



施設別カルテ

データ年度	令和4年度	財産ID	1075
-------	-------	------	------

施設名称	一宮児童クラブ教室
------	-----------

設置目的	放課後児童健全育成事業のための施設	所管部課	こども保健部 子育て推進課
------	-------------------	------	---------------

建物基本状況

所在地	津山市東一宮 87 - 1	敷地面積	-	避難所	×	平成29年度 再編基本計画 判定	2
階数	平家建て	土地所有	津山市	投票所	×		
大分類	子育て支援施設	土地借地面積	0.00㎡	バリアフリー設備			
中分類	幼児・児童施設	総延床面積	214.72㎡	入口スロープ	×	バリアフリースイレ	×
財産区分	行政財産	非常用発電機	×	エレベーター	×	AED	×
行政機能	放課後児童健全育成事業施設	太陽光発電設備	×	自動ドア	×	おもいやり駐車場	×

管理運営情報

管理形態	委託	施設外観
運営管理者	一宮小あおぞら児童クラブ運営委員会	
開館時間	平日 13:30~19:30 土曜 7:30~19:30 長期休暇 7:30~19:30	
休館日	日、祝日、お盆、年末年始	
備考	施設HP	
	一宮小学校グラウンドに設置。	

主な構成施設(棟)

建物名	構造	建築年度	築年数		延べ床面積 (㎡)	耐震 診断	耐震 補強
			築年数	耐用年数			
一宮小あおぞら児童クラブ	鉄骨造	2013年	築後 10年	<div style="width: 10%; background-color: orange;"></div>	95.82㎡	不要	不要
			築後 50年	<div style="width: 50%; background-color: blue;"></div>			
一宮小あおぞら児童クラブ	鉄骨造	2006年	築後 17年	<div style="width: 17%; background-color: orange;"></div>	118.90㎡	不要	不要
			築後 50年	<div style="width: 50%; background-color: blue;"></div>			

環境負荷データ(令和4年度)

項目	灯油	重油	都市ガス	液化石油ガス (LPG)	電気	合計
年間エネルギー使用量(GJ)	-	-	-	-	-	-
年間温室効果ガス排出量(t-CO2)	-	-	-	-	-	-
延べ床面積1㎡あたりの年間 温室効果ガス排出量(kg-CO2/㎡)	-	-	-	-	-	-

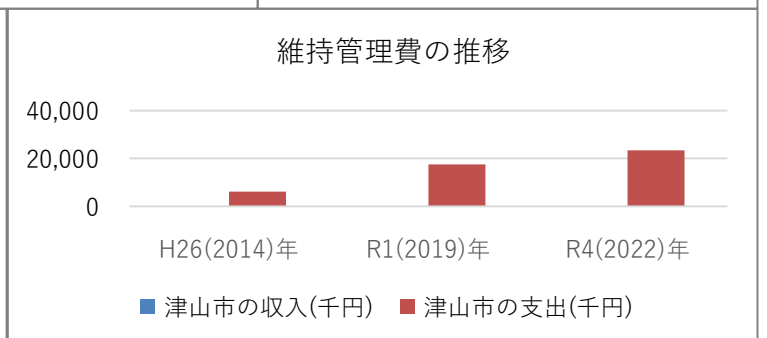
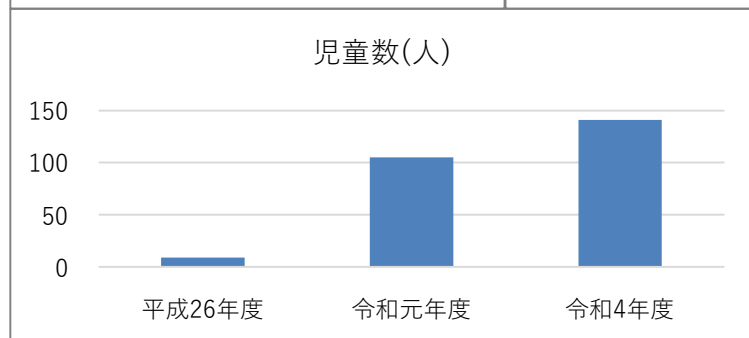
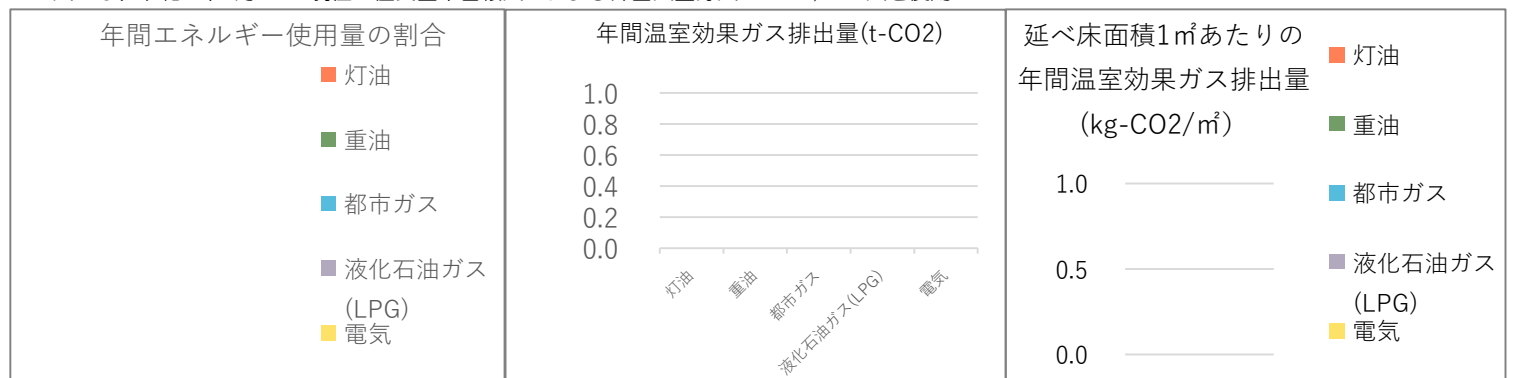
施設利用データ					
	データ項目	平成26年度	令和元年度	令和4年度	数値の説明
施設利用状況	利用者数等	9	105	141	児童数(人)
	利用者数等	53	111	142	定員数(人)

施設維持管理コストデータ										
維持管理費の推移	津山市の収入(千円)				指定管理者の収入(千円)					
	区分	平成26年度	令和元年度	令和4年度	区分	平成26年度	令和元年度	令和4年度		
	施設利用料	0	0	0	指定管理料					
	補助金	0	0	0	施設利用料					
	その他	0	0	0	自主事業					
	合計	0	0	0	その他					
	津山市の支出(千円)				指定管理者の支出(千円)					
	区分	平成26年度	令和元年度	令和4年度	区分	平成26年度	令和元年度	令和4年度		
	光熱水費	0	0	0	人件費					
	修繕費	0	0	0	需用費					
	その他需用費	0	0	0	役務費					
	役務費	0	0	0	委託料					
	委託料	6,122	17,501	23,447	使用料及び賃借料					
	使用料及び賃借料	0	0	0	原材料費					
工事請負費	0	0	0	備品購入費						
備品購入費	0	0	0	負担金・公租公課						
負担金補助及び交付金	0	0	0	合計						
合計	6,122	17,501	23,447							
施設運営費(令和4年度)	年間運営費用(千円)			負担割合	受益者負担割合(受益者：公費)					
	23,447				受益者 7 : 3 公費					
負担額(令和4年度)	面積1㎡当たり(円)			利用者一人当たり(円)		市民一人当たり(円)				
	109,198			0		241				

※「コスト計算 利用者一人当たり」は、利用者(受益者)が施設利用の際に、実際に負担している金額【施設利用料/利用者数】

※「コスト計算 市民一人当たり」は、公費負担分を人口で割ったもの【(支出合計-収入合計)÷人口】⇒※指定管理施設：【支出合計÷人口】

※ 人口は、令和5年3月31日現在の住民基本台帳人口および外国人登録人口の96,920人を使用



施設別カルテ

データ年度	令和4年度	財産ID	1354
-------	-------	------	------

施設名称	久米児童クラブ室
------	----------

設置目的	放課後児童健全育成事業のための施設	所管部課	こども保健部 子育て推進課
------	-------------------	------	---------------

建物基本状況

所在地	津山市南方中1744-1	敷地面積	-	避難所	×	平成29年度 再編基本計画 判定	1
階数	平家建て	土地所有	津山市	投票所	×		
大分類	子育て支援施設	土地借地面積	0.00㎡	バリアフリー設備			
中分類	幼児・児童施設	総延床面積	202.05㎡	入口スロープ	×	バリアフリートイレ	×
財産区分	行政財産	非常用発電機	×	エレベーター	×	AED	×
行政機能	放課後児童健全育成事業施設	太陽光発電設備	×	自動ドア	×	おもいやり駐車場	×

管理運営情報

管理形態	委託	施設外観
運営管理者	社会福祉法人 江原恵明会	
開館時間	平日 13:30~18:30 土曜 7:30~18:30 長期休暇 7:30~18:30	
休館日	日、祝日、お盆、年末年始	
備考	久米こども園敷地内に設置。	
	施設HP	
		

主な構成施設(棟)

建物名	構造	建築年度	築年数		延べ床面積 (㎡)	耐震 診断	耐震 補強
			築後6年	耐用年数			
久米児童ク ラブ室	鉄骨造	2017年	築後6年		202.05㎡	不要	不要
			築後40年				

環境負荷データ(令和4年度)

項目	灯油	重油	都市ガス	液化石油ガス (LPG)	電気	合計
年間エネルギー使用量(GJ)	-	-	-	-	-	-
年間温室効果ガス排出量(t-CO2)	-	-	-	-	-	-
延べ床面積1㎡あたりの年間 温室効果ガス排出量(kg-CO2/㎡)	-	-	-	-	-	-

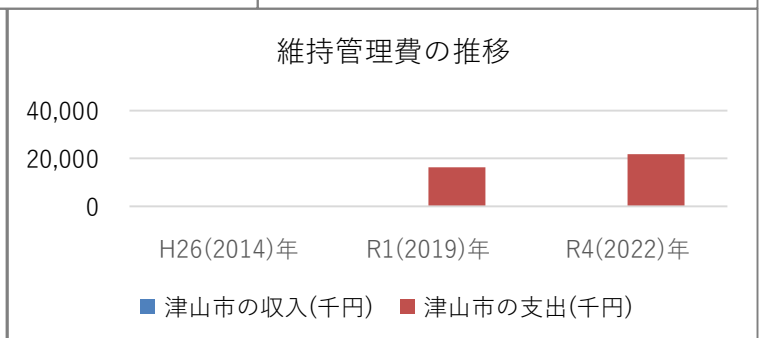
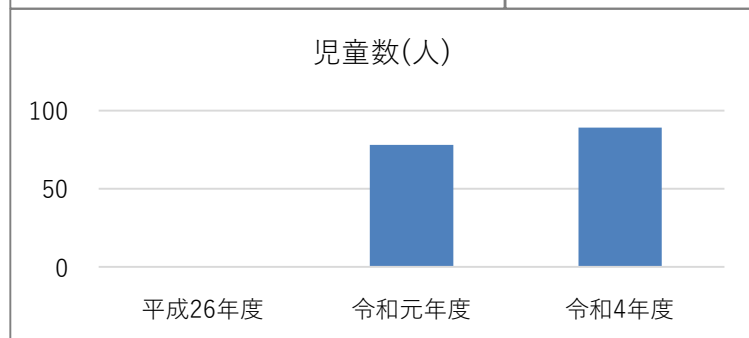
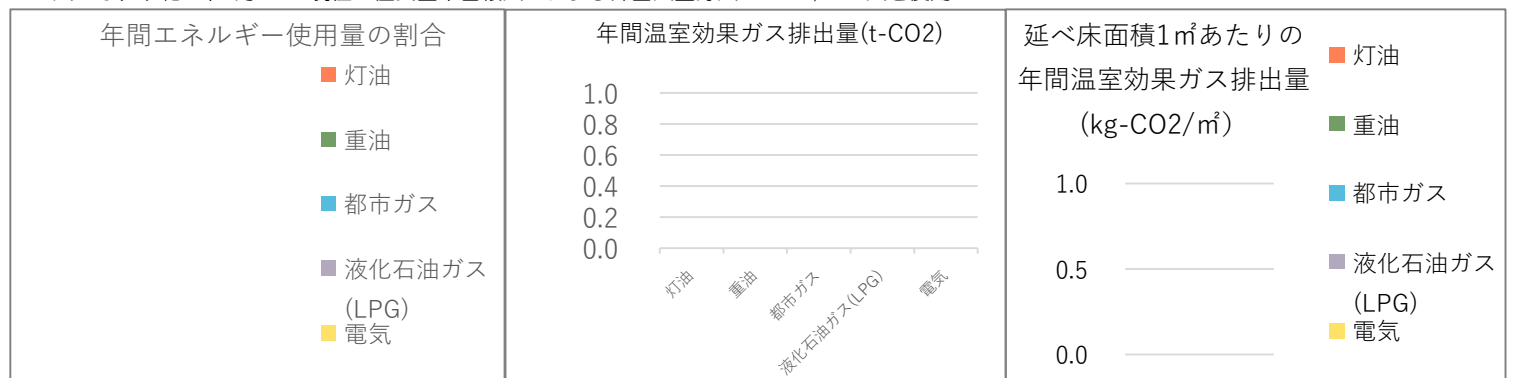
施設利用データ					
	データ項目	平成26年度	令和元年度	令和4年度	数値の説明
施設利用状況	利用者数等	-	78	89	児童数(人)
	利用者数等	-	90	90	定員数(人)

施設維持管理コストデータ										
維持管理費の推移	津山市の収入(千円)				指定管理者の収入(千円)					
	区分	平成26年度	令和元年度	令和4年度	区分	平成26年度	令和元年度	令和4年度		
	施設利用料	-	0	0	指定管理料					
	補助金	-	0	0	施設利用料					
	その他	-	0	0	自主事業					
	合計	-	0	0	その他					
	津山市の支出(千円)				指定管理者の支出(千円)					
	区分	平成26年度	令和元年度	令和4年度	区分	平成26年度	令和元年度	令和4年度		
	光熱水費	-	0	0	人件費					
	修繕費	-	0	0	需用費					
	その他需用費	-	0	0	役務費					
	役務費	-	0	0	委託料					
	委託料	-	16,247	21,715	使用料及び賃借料					
	使用料及び賃借料	-	0	0	原材料費					
工事請負費	-	0	0	備品購入費						
備品購入費	-	0	0	負担金・公租公課						
負担金補助及び交付金	-	0	0	合計						
合計	-	16,247	21,715							
施設運営費(令和4年度)	年間運営費用(千円)			負担割合	受益者負担割合(受益者：公費)					
	21,715				受益者	7	:	3	公費	
負担額(令和4年度)	面積1㎡当たり(円)		利用者一人当たり(円)		市民一人当たり(円)					
	107,473		0		224					

※「コスト計算 利用者一人当たり」は、利用者(受益者)が施設利用の際に、実際に負担している金額【施設利用料/利用者数】

※「コスト計算 市民一人当たり」は、公費負担分を人口で割ったもの【(支出合計-収入合計)÷人口】⇒※指定管理施設：【支出合計÷人口】

※ 人口は、令和5年3月31日現在の住民基本台帳人口および外国人登録人口の96,920人を使用



施設別カルテ

データ年度	令和4年度	財産ID	1398
-------	-------	------	------

施設名称	勝加茂放課後児童クラブ		
------	-------------	--	--

設置目的	放課後児童健全育成事業のための施設	所管部課	こども保健部 子育て推進課
------	-------------------	------	---------------

建物基本状況							
所在地	津山市中村536	敷地面積	954.46㎡	避難所	×	平成29年度再編基本計画判定	-
階数	平家建て	土地所有	津山市	投票所	×		
大分類	子育て支援施設	土地借地面積	0.00㎡	バリアフリー設備			
中分類	幼児・児童施設	総延床面積	120.00㎡	入口スロープ	×	バリアフリースイレ	×
財産区分	行政財産	非常用発電機	×	エレベーター	×	AED	×
行政機能	放課後児童健全育成事業施設	太陽光発電設備	×	自動ドア	×	おもいやり駐車場	×

管理運営情報			施設外観
管理形態	委託		
運営管理者	勝加茂放課後児童クラブ運営委員会		
開館時間	平日 13:30~18:30 土曜 7:30~18:30 長期休暇 7:30~18:30		
休館日	日、祝日、お盆、年末年始		
備考	勝加茂小学校グラウンドに設置。		
		施設HP	

主な構成施設(棟)							
建物名	構造	建築年度	築年数		延べ床面積(㎡)	耐震診断	耐震補強
			築後年数	耐用年数			
勝加茂小児童クラブ	鉄骨造	2019年	築後 4年	-	120.00㎡	不要	不要

環境負荷データ(令和4年度)						
項目	灯油	重油	都市ガス	液化石油ガス(LPG)	電気	合計
年間エネルギー使用量(GJ)	-	-	-	-	-	-
年間温室効果ガス排出量(t-CO2)	-	-	-	-	-	-
延べ床面積1㎡あたりの年間温室効果ガス排出量(kg-CO2/㎡)	-	-	-	-	-	-

施設利用データ					
	データ項目	平成26年度	令和元年度	令和4年度	数値の説明
施設利用状況	利用者数等	-	30	24	児童数(人)
	利用者数等	-	40	40	定員数(人)

施設維持管理コストデータ										
維持管理費の推移	津山市の収入(千円)				指定管理者の収入(千円)					
	区分	平成26年度	令和元年度	令和4年度	区分	平成26年度	令和元年度	令和4年度		
	施設利用料	-	0	0	指定管理料					
	補助金	-	0	0	施設利用料					
	その他	-	0	0	自主事業					
	合計	-	0	0	その他					
	津山市の支出(千円)				指定管理者の支出(千円)					
	区分	平成26年度	令和元年度	令和4年度	区分	平成26年度	令和元年度	令和4年度		
	光熱水費	-	0	0	人件費					
	修繕費	-	0	0	需用費					
	その他需用費	-	0	0	役務費					
	役務費	-	0	0	委託料					
	委託料	-	7,331	8,135	使用料及び賃借料					
	使用料及び賃借料	-	0	0	原材料費					
工事請負費	-	0	0	備品購入費						
備品購入費	-	0	0	負担金・公租公課						
負担金補助及び交付金	-	0	0	合計						
合計	-	7,331	8,135							
施設運営費(令和4年度)	年間運営費用(千円)			負担割合	受益者負担割合(受益者：公費)					
	8,135				受益者 7 : 3 公費					
負担額(令和4年度)	面積1㎡当たり(円)			利用者一人当たり(円)		市民一人当たり(円)				
	67,791			0		83				

※「コスト計算 利用者一人当たり」は、利用者(受益者)が施設利用の際に、実際に負担している金額 【施設利用料/利用者数】

※「コスト計算 市民一人当たり」は、公費負担分を人口で割ったもの 【(支出合計 - 収入合計) ÷ 人口】 ⇒ ※指定管理施設：【支出合計 ÷ 人口】

※ 人口は、令和5年3月31日現在の住民基本台帳人口および外国人登録人口の96,920人を使用

