

施設別カルテ

データ年度	令和4年度	財産ID	987
-------	-------	------	-----

施設名称	久米こども園
------	--------

設置目的	保育を要する児童を保育する施設	所管部課	こども保健部 こども保育課
------	-----------------	------	----------------

建物基本状況							
所在地	津山市南方中 1744 - 1	敷地面積	8,641.42㎡	避難所	○	平成29年度 再編基本計画 判定	2
階数	平家建て	土地所有	津山市	投票所	×		
大分類	子育て支援施設	土地借地面積	0.00㎡	バリアフリー設備			
中分類	幼稚園・保育所・こども園	総延床面積	1,398.88㎡	入口スロープ	○	バリアフリースイレ	×
財産区分	行政財産	非常用発電機	○	エレベーター	×	AED	○
行政機能	保育施設	太陽光発電設備	○	自動ドア	×	おもいやり駐車場	×

管理運営情報			施設外観
管理形態	委託		
運営管理者	-		
開館時間	7:00~19:00		
休館日	日曜・祝日		
備考		施設HP	
-			



主な構成施設(棟)							
建物名	構造	建築年度	築年数		延べ床面積 (㎡)	耐震 診断	耐震 補強
			築後 25年	耐用年数			
園舎	鉄骨造	1998年	築後 25年	<div style="width: 25%; background-color: #f4a460;"></div>	1,392.74㎡	不明	不明
			築後 60年	<div style="width: 60%; background-color: #4a7ebb;"></div>			
ポンプ室	コンクリートブ ロック造	1998年	築後 25年	<div style="width: 25%; background-color: #f4a460;"></div>	6.14㎡	不明	不明
			築後 60年	<div style="width: 60%; background-color: #4a7ebb;"></div>			

環境負荷データ(令和4年度)						
項目	灯油	重油	都市ガス	液化石油ガス (LPG)	電気	合計
年間エネルギー使用量(GJ)	0	0	0	187.694	934.212	1,121.906(GJ)
年間温室効果ガス排出量(t-CO2)	0	0	0	11.080	45.072	56.152(t-CO2)
延べ床面積1㎡あたりの年間 温室効果ガス排出量(kg-CO2/㎡)	0	0	0	7.921	32.220	40.141(kg-CO2/㎡)

施設利用データ

	データ項目	平成26年度	令和元年度	令和4年度	数値の説明
施設利用状況	利用者数等	155	156	152	園児数(人)
	利用者数等	140	155	155	定員数(人)

施設維持管理コストデータ

維持管理費の推移	津山市の収入(千円)				指定管理者の収入(千円)			
	区分	平成26年度	令和元年度	令和4年度	区分	平成26年度	令和元年度	令和4年度
	施設利用料	0	0	0	指定管理料			
	補助金	0	0	2,877	施設利用料			
	その他	0	19	10,218	自主事業			
	合計	0	19	13,095	その他			
	合計	0	19	13,095	合計			
	津山市の支出(千円)				指定管理者の支出(千円)			
	区分	平成26年度	令和元年度	令和4年度	区分	平成26年度	令和元年度	令和4年度
	光熱水費	3,596	2,793	5,330	人件費			
	修繕費	154	208	1,354	需用費			
	その他需用費	0	0	84	役務費			
	役務費	123	127	119	委託料			
	委託料	145,649	148,604	154,513	使用料及び賃借料			
	使用料及び賃借料	891	971	987	原材料費			
工事請負費	0	0	0	備品購入費				
備品購入費	0	297	120	負担金・公租公課				
負担金補助及び交付金	65	58	50	合計				
合計	150,478	153,058	162,557	合計				

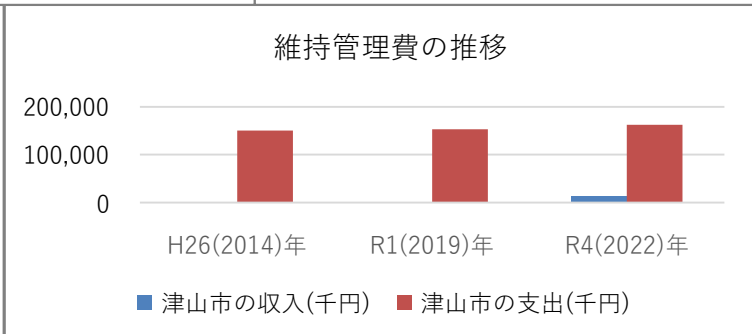
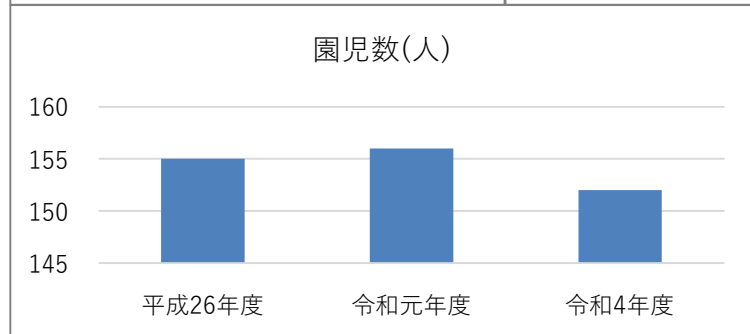
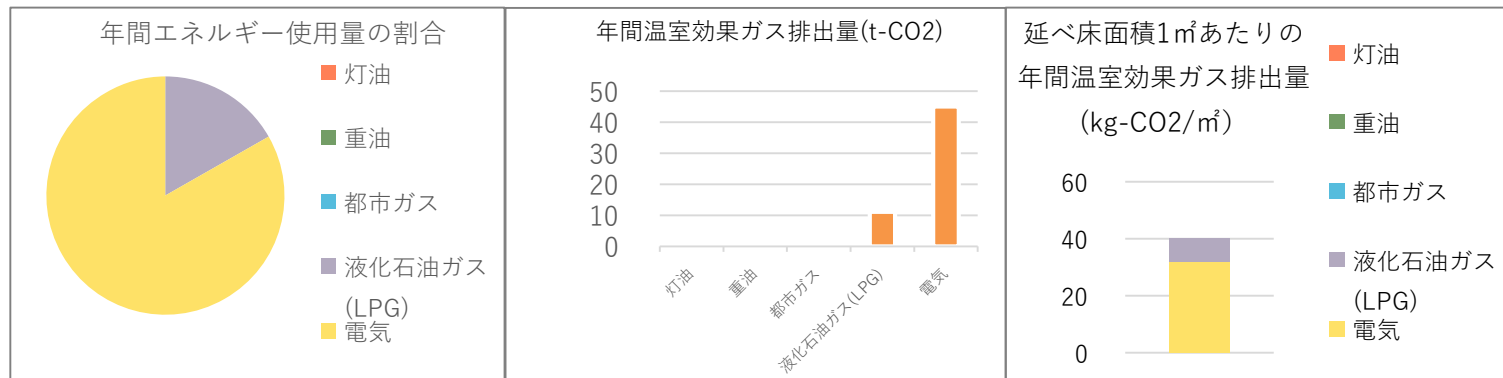
施設運営費(令和4年度)	年間運営費用(千円)	負担割合	受益者負担割合(受益者：公費)
	162,557		受益者 2 : 8 公費

負担額(令和4年度)	面積1㎡当たり(円)	利用者一人当たり(円)	市民一人当たり(円)
	116,205	0	1,542

※「コスト計算 利用者一人当たり」は、利用者（受益者）が施設利用の際に、実際に負担している金額 【施設利用料／利用者数】

※「コスト計算 市民一人当たり」は、公費負担分を人口で割ったもの 【(支出合計 - 収入合計) ÷ 人口】 ⇒※指定管理施設：【支出合計 ÷ 人口】

※ 人口は、令和5年3月31日現在の住民基本台帳人口および外国人登録人口の96,920人を使用



施設別カルテ

データ年度	令和4年度	財産ID	1093
-------	-------	------	------

施設名称	勝北風の子こども園		
------	-----------	--	--

設置目的	保育を要する児童を保育する施設	所管部課	こども保健部 こども保育課
------	-----------------	------	----------------









建物基本状況

所在地	津山市新野東 600 - 1	敷地面積	8,455.70㎡	避難所	○	平成29年度 再編基本計画 判定	2
階数	2階建て	土地所有	津山市	投票所	×		
大分類	子育て支援施設	土地借地面積	0.00㎡	バリアフリー設備			
中分類	幼稚園・保育所・こども園	総延床面積	2,755.32㎡	入口スロープ	×	バリアフリースイレ	○
財産区分	行政財産	非常用発電機	○	エレベーター	○	AED	○
行政機能	幼保・こども園	太陽光発電設備	×	自動ドア	○	おもいやり駐車場	○

管理運営情報

管理形態	直営		施設外観 
運営管理者	-		
開館時間	7:00~19:00		
休館日	日曜・祝日		
備考	施設HP		

主な構成施設(棟)

建物名	構造	建築年度	築年数		延べ床面積 (㎡)	耐震 診断	耐震 補強
			築後 15年	築後 60年			
園舎	鉄骨造	2008年	築後 15年		2,641.99㎡	不要	不要
			築後 60年				
倉庫棟	鉄筋コンクリート造	2008年	築後 15年		101.00㎡	不要	不要
			築後 60年				
ウサギ小屋	鉄骨造	2008年	築後 15年		4.86㎡	不要	不要
			築後 60年				
駐輪場	鉄骨造	2008年	築後 15年		7.47㎡	不要	不要
			築後 60年				

環境負荷データ(令和4年度)

項目	灯油	重油	都市ガス	液化石油ガス (LPG)	電気	合計
年間エネルギー使用量(GJ)	0	0	0	120.711	1,716.144	1,836.855(GJ)
年間温室効果ガス排出量(t-CO2)	0	0	0	7.126	83.967	91.093(t-CO2)
延べ床面積1㎡あたりの年間 温室効果ガス排出量(kg-CO2/㎡)	0	0	0	2.586	30.474	33.061(kg-CO2/㎡)

施設利用データ

データ項目	平成26年度	令和元年度	令和4年度	数値の説明
施設利用状況				
利用者数等	176	192	172	園児数(人)
利用者数等	200	230	230	定員数(人)

施設維持管理コストデータ

津山市の収入(千円)				指定管理者の収入(千円)			
区分	平成26年度	令和元年度	令和4年度	区分	平成26年度	令和元年度	令和4年度
施設利用料	0	1,492	0	指定管理料			
補助金	0	0	3,035	施設利用料			
その他	0	5,368	19,540	自主事業			
合計	0	6,860	22,575	その他			
合計				合計			
津山市の支出(千円)				指定管理者の支出(千円)			
区分	平成26年度	令和元年度	令和4年度	区分	平成26年度	令和元年度	令和4年度
光熱水費	5,057	4,533	8,851	人件費			
修繕費	764	456	1,911	需用費			
その他需用費	298	0	17,237	役務費			
役務費	414	17,911	418	委託料			
委託料	1,815	1,621	20,878	使用料及び賃借料			
使用料及び賃借料	1,174	1,290	1,975	原材料費			
工事請負費	0	0	1,573	備品購入費			
備品購入費	0	0	595	負担金・公租公課			
負担金補助及び交付金	70	0	202	合計			
合計	9,592	25,811	53,640	合計			

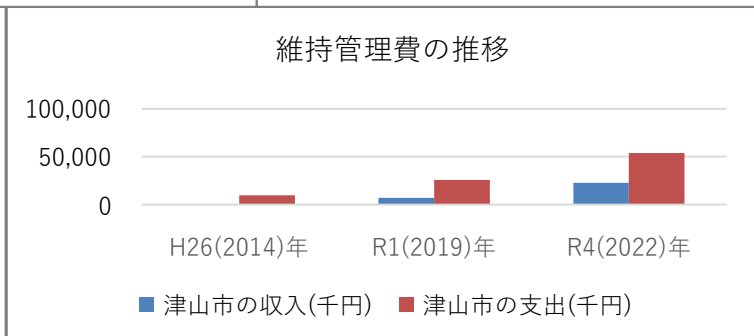
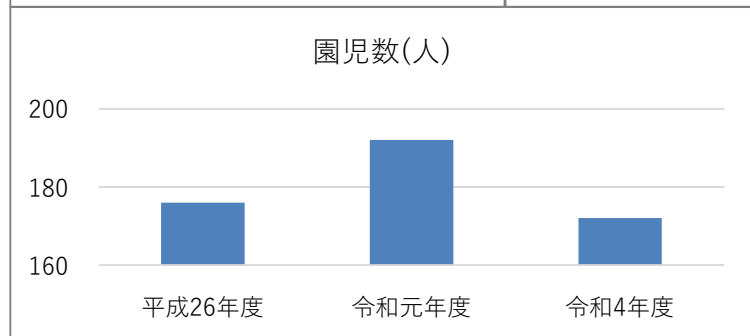
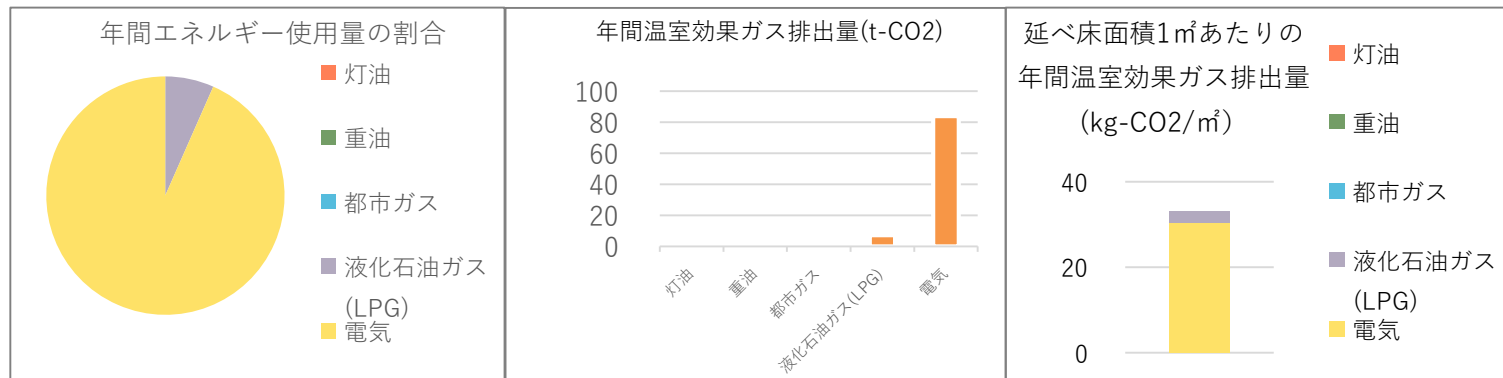
施設運営費(令和4年度)	年間運営費用(千円)	負担割合	受益者負担割合(受益者：公費)
	53,640		受益者 2 : 8 公費

負担額(令和4年度)	面積1㎡当たり(円)	利用者一人当たり(円)	市民一人当たり(円)
	19,467	0	320

※「コスト計算 利用者一人当たり」は、利用者（受益者）が施設利用の際に、実際に負担している金額 【施設利用料／利用者数】

※「コスト計算 市民一人当たり」は、公費負担分を人口で割ったもの 【(支出合計 - 収入合計) ÷ 人口】 ⇒※指定管理施設：【支出合計 ÷ 人口】

※ 人口は、令和5年3月31日現在の住民基本台帳人口および外国人登録人口の96,920人を使用



施設別カルテ

データ年度	令和4年度	財産ID	1101
-------	-------	------	------

施設名称	倭文保育所		
------	-------	--	--

設置目的	保育を要する児童を保育する施設	所管部課	こども保健部 こども保育課
------	-----------------	------	----------------

建物基本状況							
所在地	津山市里公文 1754 - 1	敷地面積	2,611.30㎡	避難所	○	平成29年度 再編基本計画 判定	2
階数	平家建て	土地所有	津山市	投票所	×		
大分類	子育て支援施設	土地借地面積	0.00㎡	バリアフリー設備			
中分類	幼稚園・保育所・こども園	総延床面積	925.62㎡	入口スロープ	×	バリアフリースイ	○
財産区分	行政財産	非常用発電機	×	エレベーター	×	AED	○
行政機能	保育施設	太陽光発電設備	×	自動ドア	×	おもいやり駐車場	○

管理運営情報			施設外観
管理形態	委託		
運営管理者	-		
開館時間	7:00~19:00		
休館日	日曜・祝日		
備考	施設HP		

主な構成施設(棟)							
建物名	構造	建築年度	築年数		延べ床面積 (㎡)	耐震 診断	耐震 補強
			築後 14年	耐用年数			
園舎	木造	2009年	築後 14年	<div style="width: 10%; background-color: orange;"></div>	881.30㎡	不要	不要
			築後 60年	<div style="width: 60%; background-color: blue;"></div>			
倉庫棟	木造	2009年	築後 14年	<div style="width: 10%; background-color: orange;"></div>	26.50㎡	不要	不要
			築後 60年	<div style="width: 60%; background-color: blue;"></div>			

環境負荷データ(令和4年度)						
項目	灯油	重油	都市ガス	液化石油ガス (LPG)	電気	合計
年間エネルギー使用量(GJ)	0	0	0	68.192	817.873	886.064(GJ)
年間温室効果ガス排出量(t-CO2)	0	0	0	4.026	39.475	43.501(t-CO2)
延べ床面積1㎡あたりの年間 温室効果ガス排出量(kg-CO2/㎡)	0	0	0	4.349	42.648	46.997(kg-CO2/㎡)

施設利用データ

	データ項目	平成26年度	令和元年度	令和4年度	数値の説明
施設利用状況	利用者数等	66	73	70	園児数(人)
	利用者数等	60	60	60	定員数(人)

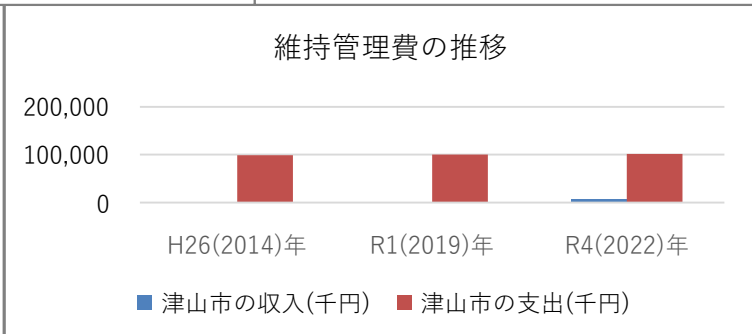
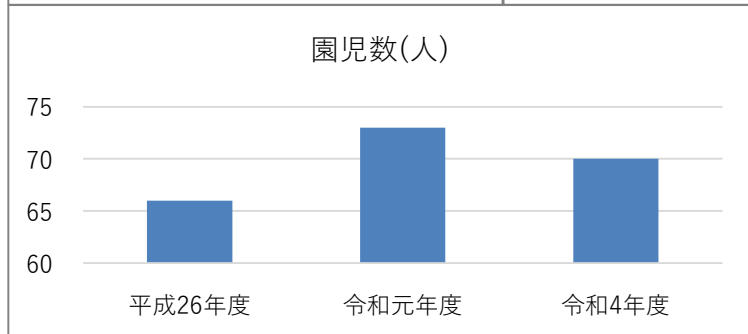
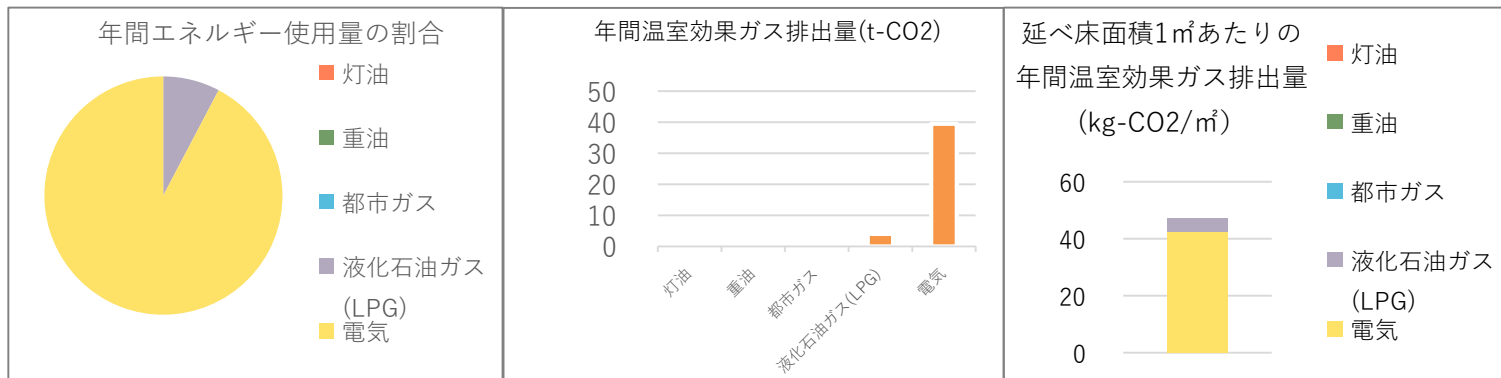
施設維持管理コストデータ

維持管理費の推移	津山市の収入(千円)				指定管理者の収入(千円)			
	区分	平成26年度	令和元年度	令和4年度	区分	平成26年度	令和元年度	令和4年度
	施設利用料	0	0	0	指定管理料			
	補助金	0	0	2,179	施設利用料			
	その他	0	11	4,728	自主事業			
	合計	0	11	6,907	その他			
	津山市の支出(千円)				指定管理者の支出(千円)			
	区分	平成26年度	令和元年度	令和4年度	区分	平成26年度	令和元年度	令和4年度
	光熱水費	2,483	2,019	4,596	人件費			
	修繕費	0	0	0	需用費			
	その他需用費	0	0	56	役務費			
	役務費	187	185	179	委託料			
	委託料	96,139	98,087	96,365	使用料及び賃借料			
	使用料及び賃借料	0	24	44	原材料費			
	工事請負費	0	0	0	備品購入費			
備品購入費	0	0	87	負担金・公租公課				
負担金補助及び交付金	27	26	23	合計				
合計	98,836	100,341	101,350					
施設運営費(令和4年度)	年間運営費用(千円)			負担割合	受益者負担割合(受益者：公費)			
	101,350				受益者	2	： 8	公費
負担額(令和4年度)	面積1㎡当たり(円)		利用者一人当たり(円)		市民一人当たり(円)			
	109,494		0		974			

※「コスト計算 利用者一人当たり」は、利用者（受益者）が施設利用の際に、実際に負担している金額 【施設利用料／利用者数】

※「コスト計算 市民一人当たり」は、公費負担分を人口で割ったもの 【(支出合計 - 収入合計) ÷ 人口】 ⇒ ※指定管理施設：【支出合計 ÷ 人口】

※ 人口は、令和5年3月31日現在の住民基本台帳人口および外国人登録人口の96,920人を使用



施設別カルテ

データ年度	令和4年度	財産ID	1288
-------	-------	------	------

施設名称	つやま東幼稚園		
------	---------	--	--

設置目的	保育を要する児童を保育する施設	所管部課	こども保健部 こども保育課
------	-----------------	------	----------------

建物基本状況							
所在地	津山市高野本郷 1270-1	敷地面積	3,769.90㎡	避難所	○	平成29年度 再編基本計画 判定	1
階数	平家建て	土地所有	津山市	投票所	×		
大分類	子育て支援施設	土地借地面積	0.00㎡	バリアフリー設備			
中分類	幼稚園・保育所・こども園	総延床面積	1,454.20㎡	入口スロープ	○	バリアフリースイレ	○
財産区分	行政財産	非常用発電機	○	エレベーター	×	AED	○
行政機能	幼保・こども園	太陽光発電設備	○	自動ドア	×	おもいやり駐車場	○

管理運営情報			施設外観
管理形態	直営		
運営管理者	-		
開館時間	8:00~18:00		
休館日	土日祝日		
備考	施設HP		

主な構成施設(棟)							
建物名	構造	建築年度	築年数		延べ床面積 (㎡)	耐震 診断	耐震 補強
			築後5年	耐用年数			
園舎	木造	2018年	築後5年	<div style="width: 60%;"></div>	1,424.04㎡	不要	不要
			築後60年				

環境負荷データ(令和4年度)						
項目	灯油	重油	都市ガス	液化石油ガス (LPG)	電気	合計
年間エネルギー使用量(GJ)	0	0	0	0.466	369.476	369.942(GJ)
年間温室効果ガス排出量(t-CO2)	0	0	0	0.028	19.604	19.632(t-CO2)
延べ床面積1㎡あたりの年間 温室効果ガス排出量(kg-CO2/㎡)	0	0	0	0.019	13.481	13.500(kg-CO2/㎡)

施設利用データ

データ項目	平成26年度	令和元年度	令和4年度	数値の説明
施設利用状況				
利用者数等	-	117	94	園児数(人)
利用者数等	-	150	130	定員数(人)

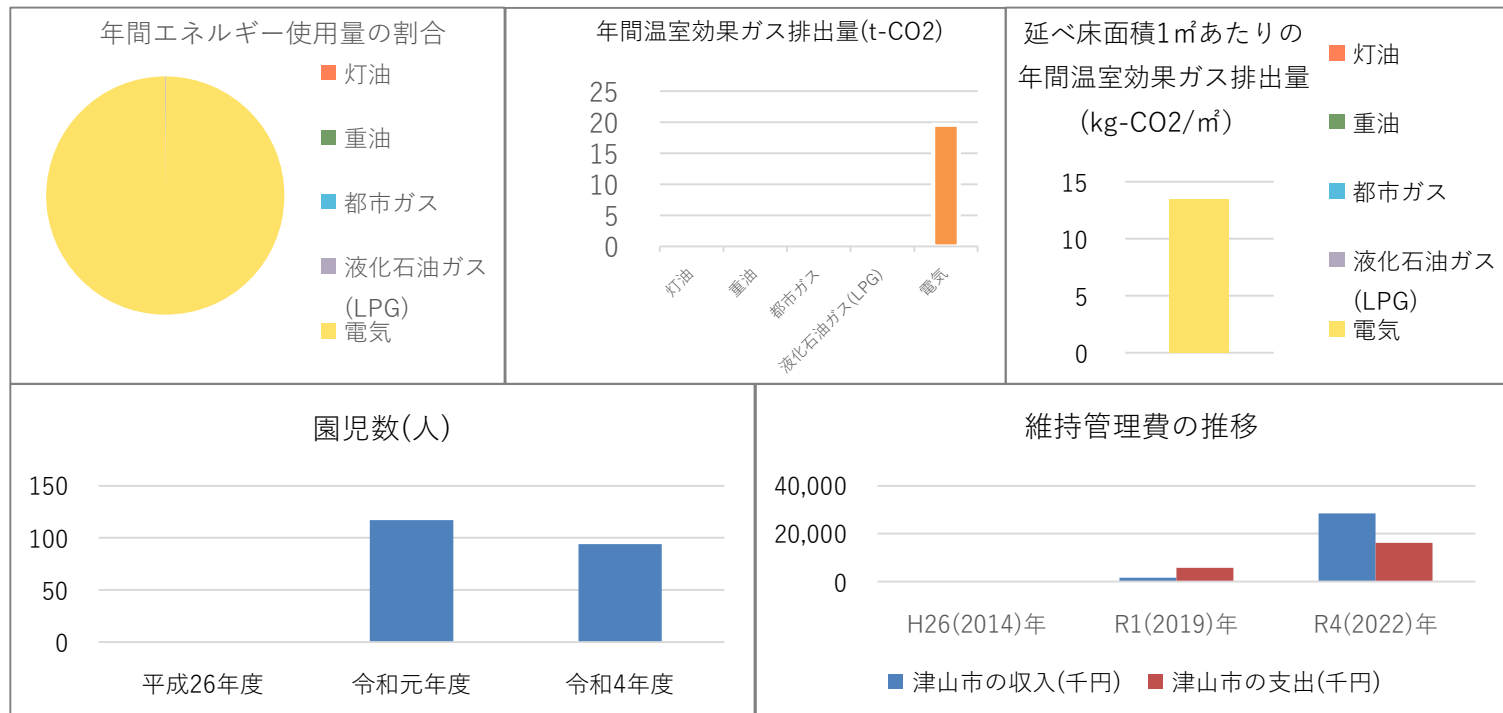
施設維持管理コストデータ

維持管理費の推移	津山市の収入(千円)				指定管理者の収入(千円)			
	区分	平成26年度	令和元年度	令和4年度	区分	平成26年度	令和元年度	令和4年度
	施設利用料	-	844	569	指定管理料			
	補助金	-	0	27,924	施設利用料			
	その他	-	744	27	自主事業			
	合計	-	1,588	28,520	その他			
	津山市の支出(千円)				指定管理者の支出(千円)			
	区分	平成26年度	令和元年度	令和4年度	区分	平成26年度	令和元年度	令和4年度
	光熱水費	-	1,973	2,363	人件費			
	修繕費	-	952	123	需用費			
	その他需用費	-	1,532	1,533	役務費			
	役務費	-	323	258	委託料			
	委託料	-	661	11,424	使用料及び賃借料			
	使用料及び賃借料	-	296	202	原材料費			
	工事請負費	-	0	0	備品購入費			
備品購入費	-	0	213	負担金・公租公課				
負担金補助及び交付金	-	0	31	合計				
合計	-	5,737	16,147					
施設運営費(令和4年度)	年間運営費用(千円)			負担割合	受益者負担割合(受益者：公費)			
	16,147				受益者	5	公費	
負担額(令和4年度)	面積1㎡当たり(円)		利用者一人当たり(円)		市民一人当たり(円)			
	11,103		6,053		-127			

※「コスト計算 利用者一人当たり」は、利用者（受益者）が施設利用の際に、実際に負担している金額 【施設利用料／利用者数】

※「コスト計算 市民一人当たり」は、公費負担分を人口で割ったもの 【(支出合計 - 収入合計) ÷ 人口】 ⇒ ※指定管理施設：【支出合計 ÷ 人口】

※ 人口は、令和5年3月31日現在の住民基本台帳人口および外国人登録人口の96,920人を使用



施設別カルテ

データ年度	令和4年度	財産ID	1298
-------	-------	------	------

施設名称	みどりの丘保育所		
------	----------	--	--

設置目的	保育を要する児童を保育する施設	所管部課	こども保健部 こども保育課
------	-----------------	------	----------------

建物基本状況							
所在地	津山市大田831-4	敷地面積	7,312.00㎡	避難所	○	平成29年度 再編基本計画 判定	2
階数	平家建て	土地所有	津山市	投票所	×		
大分類	子育て支援施設	土地借地面積	0.00㎡	バリアフリー設備			
中分類	幼稚園・保育所・こども園	総延床面積	2,038.63㎡	入口スロープ	×	バリアフリートイレ	○
財産区分	行政財産	非常用発電機	○	エレベーター	×	AED	○
行政機能	幼保・こども園	太陽光発電設備	○	自動ドア	×	おもいやり駐車場	○

管理運営情報			施設外観
管理形態	直営		
運営管理者	-		
開館時間	7:00~19:00		
休館日	日曜・祝日		
備考	施設HP		

主な構成施設(棟)							
建物名	構造	建築年度	築年数		延べ床面積 (㎡)	耐震 診断	耐震 補強
			築後7年	耐用年数			
H棟	木造	2016年	築後7年		239.20㎡	不要	不要
			築後60年				
A・B棟	木造	2016年	築後7年		981.34㎡	不要	不要
			築後60年				
RC南棟	鉄筋コンクリート造	2016年	築後7年		13.60㎡	不要	不要
			築後60年				
C・D・ E・F・G	木造	2016年	築後7年		757.79㎡	不要	不要
			築後60年				
I棟	木造	2016年	築後7年		34.48㎡	不要	不要
			築後60年				

環境負荷データ(令和4年度)						
項目	灯油	重油	都市ガス	液化石油ガス (LPG)	電気	合計
年間エネルギー使用量(GJ)	0	0	0	197.909	1,143.929	1,341.838(GJ)
年間温室効果ガス排出量(t-CO2)	0	0	0	11.683	55.290	66.974(t-CO2)
延べ床面積1㎡あたりの年間 温室効果ガス排出量(kg-CO2/㎡)	0	0	0	5.731	27.121	32.852(kg-CO2/㎡)

施設利用データ

施設利用状況	データ項目	平成26年度	令和元年度	令和4年度	数値の説明
	利用者数等	-	145	138	園児数(人)
	利用者数等	-	120	120	定員数(人)

施設維持管理コストデータ

維持管理費の推移	津山市の収入(千円)				指定管理者の収入(千円)			
	区分	平成26年度	令和元年度	令和4年度	区分	平成26年度	令和元年度	令和4年度
	施設利用料	-	1,905	0	指定管理料			
	補助金	-	0	8,465	施設利用料			
	その他	-	4,483	20,035	自主事業			
	合計	-	6,388	28,500	その他			
	合計	-	6,388	28,500	合計			
	津山市の支出(千円)				指定管理者の支出(千円)			
	区分	平成26年度	令和元年度	令和4年度	区分	平成26年度	令和元年度	令和4年度
	光熱水費	-	3,136	7,164	人件費			
	修繕費	-	189	701	需用費			
	その他需用費	-	12,001	13,855	役務費			
	役務費	-	0	302	委託料			
	委託料	-	797	16,880	使用料及び賃借料			
	使用料及び賃借料	-	1,053	1,857	原材料費			
工事請負費	-	0	990	備品購入費				
備品購入費	-	0	0	負担金・公租公課				
負担金補助及び交付金	-	0	202	合計				
合計	-	17,176	41,951	合計				

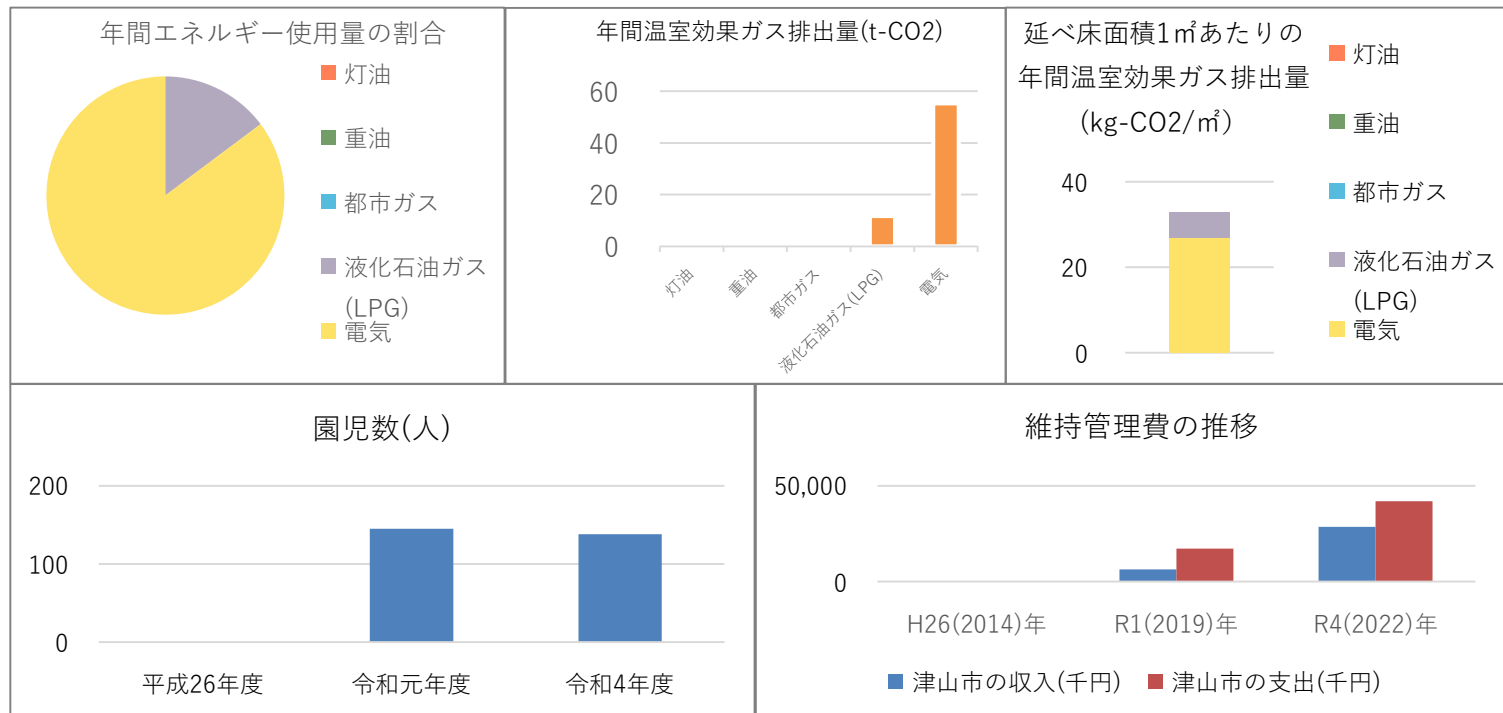
施設運営費(令和4年度)	年間運営費用(千円)	負担割合	受益者負担割合(受益者：公費)
	41,951		受益者 2 : 8 公費

負担額(令和4年度)	面積1㎡当たり(円)	利用者一人当たり(円)	市民一人当たり(円)
	20,578	0	138

※「コスト計算 利用者一人当たり」は、利用者（受益者）が施設利用の際に、実際に負担している金額 【施設利用料／利用者数】

※「コスト計算 市民一人当たり」は、公費負担分を人口で割ったもの 【(支出合計 - 収入合計) ÷ 人口】 ⇒ ※指定管理施設：【支出合計 ÷ 人口】

※ 人口は、令和5年3月31日現在の住民基本台帳人口および外国人登録人口の96,920人を使用



施設別カルテ

データ年度	令和4年度	財産ID	1383
-------	-------	------	------

施設名称	つやま西幼稚園		
------	---------	--	--

設置目的	保育を要する児童を保育する施設	所管部課	こども保健部 こども保育課
------	-----------------	------	----------------

建物基本状況							
所在地	津山市二宮 1982-2	敷地面積	4,332.10㎡	避難所	○	平成29年度 再編基本計画 判定	1
階数	平家建て	土地所有	一部借地	投票所	×		
大分類	子育て支援施設	土地借地面積	1,859.60㎡	バリアフリー設備			
中分類	幼稚園・保育所・こども園	総延床面積	1,343.74㎡	入口スロープ	×	バリアフリースイレ	○
財産区分	行政財産	非常用発電機	○	エレベーター	×	AED	○
行政機能	幼保・こども園	太陽光発電設備	○	自動ドア	×	おもいやり駐車場	○

管理運営情報			施設外観
管理形態	直営		
運営管理者	-		
開館時間	8:00~18:00		
休館日	土日祝日		
備考	施設HP		

主な構成施設(棟)							
建物名	構造	建築年度	築年数		延べ床面積 (㎡)	耐震 診断	耐震 補強
			築後4年	耐用年数			
園舎	木造	2019年	築後4年	<div style="width: 60%;"></div>	1,343.74㎡	不要	不要
			築後60年				

環境負荷データ(令和4年度)						
項目	灯油	重油	都市ガス	液化石油ガス (LPG)	電気	合計
年間エネルギー使用量(GJ)	0	0	0	0.144	438.099	438.243(GJ)
年間温室効果ガス排出量(t-CO2)	0	0	0	0.009	23.245	23.254(t-CO2)
延べ床面積1㎡あたりの年間 温室効果ガス排出量(kg-CO2/㎡)	0	0	0	0.006	17.299	17.305(kg-CO2/㎡)

施設利用データ

	データ項目	平成26年度	令和元年度	令和4年度	数値の説明
施設利用状況	利用者数等	-	80	59	園児数(人)
	利用者数等	-	150	122	定員数(人)

施設維持管理コストデータ

維持管理費の推移	津山市の収入(千円)				指定管理者の収入(千円)			
	区分	平成26年度	令和元年度	令和4年度	区分	平成26年度	令和元年度	令和4年度
	施設利用料	-	653	579	指定管理料			
	補助金	-	0	27,925	施設利用料			
	その他	-	695	67	自主事業			
	合計	-	1,348	28,571	その他			
	津山市の支出(千円)				指定管理者の支出(千円)			
	区分	平成26年度	令和元年度	令和4年度	区分	平成26年度	令和元年度	令和4年度
	光熱水費	-	1,383	2,231	人件費			
	修繕費	-	171	89	需用費			
	その他需用費	-	7,069	1,361	役務費			
	役務費	-	313	240	委託料			
	委託料	-	12,044	11,302	使用料及び賃借料			
	使用料及び賃借料	-	283	175	原材料費			
	工事請負費	-	257,432	0	備品購入費			
備品購入費	-	8,538	142	負担金・公租公課				
負担金補助及び交付金	-	0	41	合計				
合計	-	287,233	15,581					
施設運営費(令和4年度)	年間運営費用(千円)			負担割合	受益者負担割合(受益者：公費)			
	15,581				受益者	5	： 5	公費
負担額(令和4年度)	面積1㎡当たり(円)		利用者一人当たり(円)		市民一人当たり(円)			
	11,595		9,813		-134			

※「コスト計算 利用者一人当たり」は、利用者（受益者）が施設利用の際に、実際に負担している金額 【施設利用料／利用者数】

※「コスト計算 市民一人当たり」は、公費負担分を人口で割ったもの 【(支出合計 - 収入合計) ÷ 人口】 ⇒※指定管理施設：【支出合計 ÷ 人口】

※ 人口は、令和5年3月31日現在の住民基本台帳人口および外国人登録人口の96,920人を使用

