

施設別カルテ

データ年度	令和4年度	財産ID	1056
-------	-------	------	------

施設名称	戸島学校食育センター		
------	------------	--	--

設置目的	市立学校において実施される学校給食の調理等を効果的かつ能率的に処理するための施設	所管部課	学校教育部 保健給食課
------	--	------	-------------

建物基本状況							
所在地	津山市戸島 921 - 6	敷地面積	6,000.00㎡	避難所	×	平成29年度 再編基本計画 判定	2
階数	平家建て、2階建て	土地所有	津山市	投票所	×		
大分類	学校教育系施設	土地借地面積	0.00㎡	バリアフリー設備			
中分類	その他教育施設	総延床面積	2,896.82㎡	入口スロープ	○	バリアフリースイレ	○
財産区分	行政財産	非常用発電機	×	エレベーター	○	AED	×
行政機能	給食調理施設	太陽光発電設備	×	自動ドア	○	おもいやり駐車場	○

管理運営情報			施設外観
管理形態	一部委託		
運営管理者	-		
開館時間	8:15~17:00		
休館日	土日祝日		
備考	施設HP		
			
			

主な構成施設(棟)							
建物名	構造	建築年度	築年数		延べ床面積 (㎡)	耐震 診断	耐震 補強
			築年数	耐用年数			
給食センター A棟	鉄骨造	2013年	築後 10年	<div style="width: 10%;"></div>	168.35㎡	不要	不要
			築後 60年	<div style="width: 60%;"></div>			
給食センター 本体	鉄骨造	2007年	築後 16年	<div style="width: 16%;"></div>	2,632.44㎡	不要	不要
			築後 60年	<div style="width: 60%;"></div>			

環境負荷データ(令和4年度)						
項目	灯油	重油	都市ガス	液化石油ガス (LPG)	電気	合計
年間エネルギー使用量(GJ)	0	0	0	7,043.897	5,399.353	12,443.250(GJ)
年間温室効果ガス排出量(t-CO2)	0	0	0	415.825	286.485	702.310(t-CO2)
延べ床面積1㎡あたりの年間 温室効果ガス排出量(kg-CO2/㎡)	0	0	0	143.545	98.897	242.442(kg-CO2/㎡)

施設利用データ

データ項目	平成26年度	令和元年度	令和4年度	数値の説明
施設利用状況				
利用者数等	4,703	4,222	3,959	提供先小中学校児童数(人)
利用者数等	-	-	4,500	1日当たりの食数(食/日)

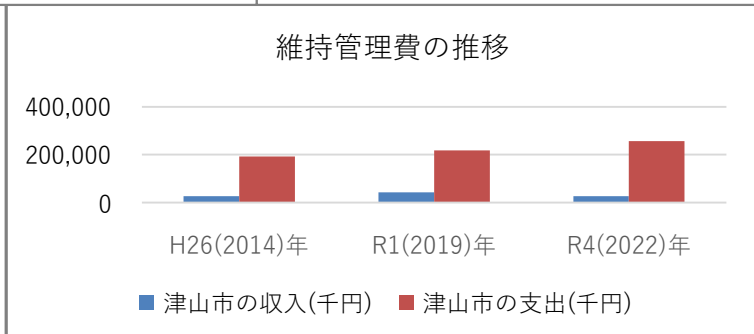
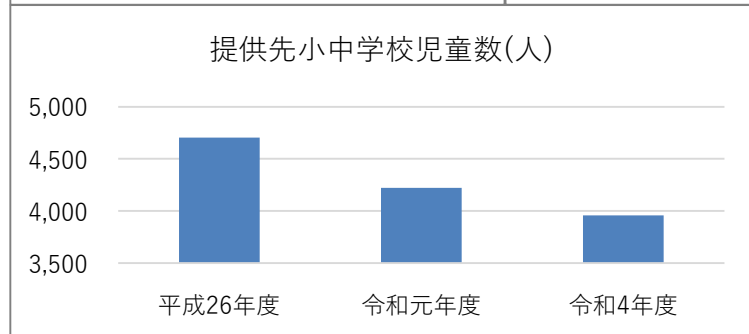
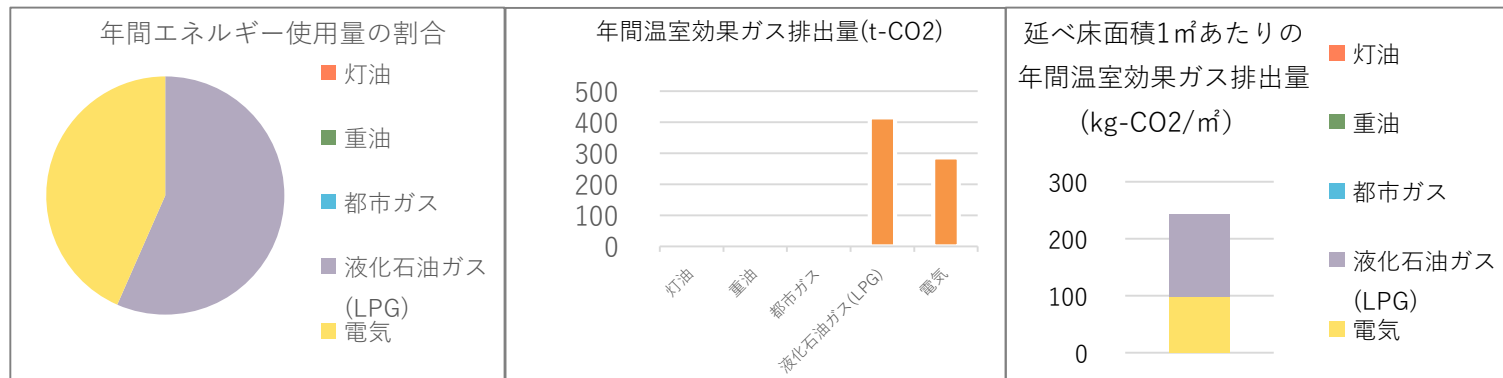
施設維持管理コストデータ

維持管理費の推移	津山市の収入(千円)				指定管理者の収入(千円)			
	区分	平成26年度	令和元年度	令和4年度	区分	平成26年度	令和元年度	令和4年度
	施設利用料	0	0	39	指定管理料			
	補助金	26,667	26,667	26,667	施設利用料			
	その他	180	16,224	61	自主事業			
	合計	26,847	42,891	26,767	その他			
	津山市の支出(千円)				指定管理者の支出(千円)			
	区分	平成26年度	令和元年度	令和4年度	区分	平成26年度	令和元年度	令和4年度
	光熱水費	17,851	14,859	24,103	人件費			
	修繕費	6,117	5,858	30,563	需用費			
	その他需用費	5,734	6,046	10,468	役務費			
	役務費	1,327	1,093	1,205	委託料			
	委託料	155,317	169,343	171,619	使用料及び賃借料			
	使用料及び賃借料	5,583	5,508	5,412	原材料費			
	工事請負費	0	14,386	0	備品購入費			
備品購入費	0	40	299	負担金・公租公課				
負担金補助及び交付金	188	198	13,041	合計				
合計	192,117	217,331	256,710					
施設運営費(令和4年度)	年間運営費用(千円) 256,710			負担割合	受益者負担割合(受益者：公費) 受益者 0 : 10 公費			
負担額(令和4年度)	面積1㎡当たり(円) 88,617		利用者一人当たり(円) 9		市民一人当たり(円) 2,372			

※「コスト計算 利用者一人当たり」は、利用者（受益者）が施設利用の際に、実際に負担している金額 【施設利用料／利用者数】

※「コスト計算 市民一人当たり」は、公費負担分を人口で割ったもの 【(支出合計 - 収入合計) ÷ 人口】 ⇒ ※指定管理施設：【支出合計 ÷ 人口】

※ 人口は、令和5年3月31日現在の住民基本台帳人口および外国人登録人口の96,920人を使用



施設別カルテ

データ年度	令和4年度	財産ID	1195
-------	-------	------	------

施設名称	草加部学校食育センター		
------	-------------	--	--

設置目的	市立学校において実施される学校給食の調理等を効果的かつ能率的に処理するための施設	所管部課	学校教育部 保健給食課
------	--	------	-------------

建物基本状況							
所在地	津山市草加部 1466 - 1	敷地面積	8,225.95㎡	避難所	×	平成29年度 再編基本計画 判定	2
階数	3階建て	土地所有	津山市	投票所	×		
大分類	学校教育系施設	土地借地面積	0.00㎡	バリアフリー設備			
中分類	その他教育施設	総延床面積	3,490.06㎡	入口スロープ	○	バリアフリースイレ	×
財産区分	行政財産	非常用発電機	×	エレベーター	×	AED	×
行政機能	給食調理施設	太陽光発電設備	×	自動ドア	○	おもいやり駐車場	○

管理運営情報			施設外観
管理形態	一部委託		
運営管理者	-		
開館時間	8:15~17:00		
休館日	土日祝日		
備考	施設HP		

主な構成施設(棟)							
建物名	構造	建築年度	築年数		延べ床面積 (㎡)	耐震 診断	耐震 補強
			築後 9年	耐用年数			
草加部学校 食育セン	鉄骨造	2014年	築後 9年		3,490.06㎡	不要	不要
			築後 60年				

環境負荷データ(令和4年度)						
項目	灯油	重油	都市ガス	液化石油ガス (LPG)	電気	合計
年間エネルギー使用量(GJ)	0	0	0	7,950.976	5,411.816	13,362.792(GJ)
年間温室効果ガス排出量(t-CO2)	0	0	0	469.373	287.146	756.519(t-CO2)
延べ床面積1㎡あたりの年間 温室効果ガス排出量(kg-CO2/㎡)	0	0	0	134.488	82.276	216.764(kg-CO2/㎡)

施設利用データ

施設利用状況	データ項目	平成26年度	令和元年度	令和4年度	数値の説明
	利用者数等	-	3,858	3,627	提供先小中学校児童数(人)
	利用者数等	-	-	4,100	1日当たりの食数(食/日)

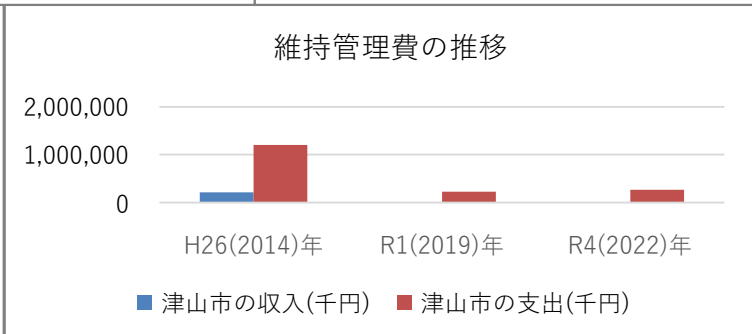
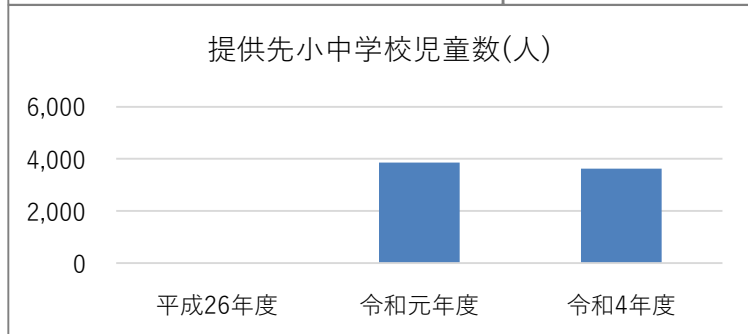
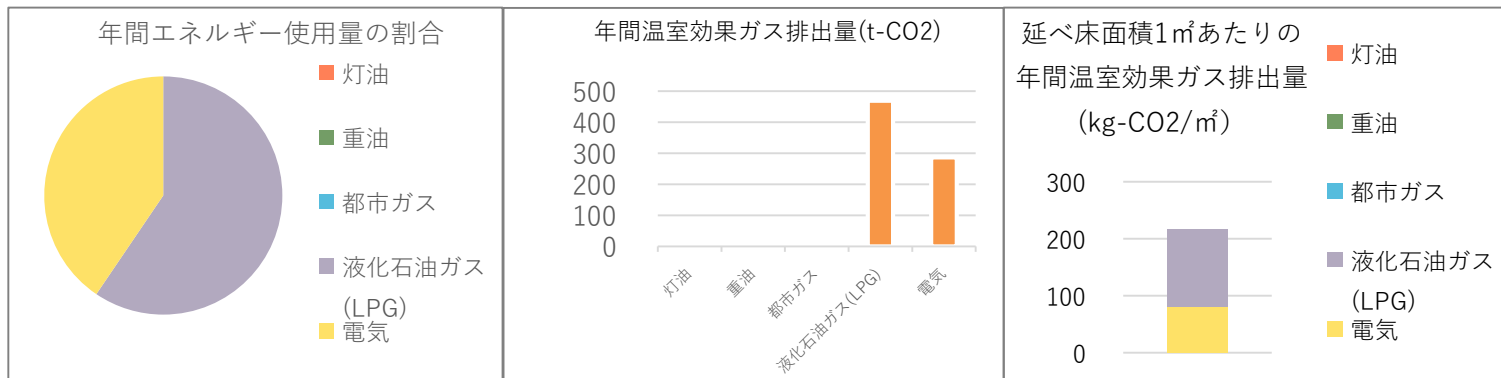
施設維持管理コストデータ

維持管理費の推移	津山市の収入(千円)				指定管理者の収入(千円)			
	区分	平成26年度	令和元年度	令和4年度	区分	平成26年度	令和元年度	令和4年度
	施設利用料	0	0	36	指定管理料			
	補助金	212,009	6,000	4,400	施設利用料			
	その他	105	170	52	自主事業			
	合計	212,114	6,170	4,488	その他			
	合計				合計			
	津山市の支出(千円)				指定管理者の支出(千円)			
	区分	平成26年度	令和元年度	令和4年度	区分	平成26年度	令和元年度	令和4年度
	光熱水費	12,274	16,962	24,554	人件費			
	修繕費	1,063	3,525	7,787	需用費			
	その他需用費	63,906	2,880	2,030	役務費			
	役務費	576	2,097	2,169	委託料			
	委託料	154,715	202,877	205,151	使用料及び賃借料			
	使用料及び賃借料	237	74	580	原材料費			
工事請負費	938,884	0	0	備品購入費				
備品購入費	27,489	40	35	負担金・公租公課				
負担金補助及び交付金	103	160	21,421	合計				
合計	1,199,247	228,615	263,727					
施設運営費(令和4年度)	年間運営費用(千円) 263,727			負担割合	受益者負担割合(受益者：公費) 受益者 0 : 10 公費			
負担額(令和4年度)	面積1㎡当たり(円) 75,565		利用者一人当たり(円) 9		市民一人当たり(円) 2,674			

※「コスト計算 利用者一人当たり」は、利用者（受益者）が施設利用の際に、実際に負担している金額 【施設利用料／利用者数】

※「コスト計算 市民一人当たり」は、公費負担分を人口で割ったもの 【(支出合計 - 収入合計) ÷ 人口】 ⇒ ※指定管理施設：【支出合計 ÷ 人口】

※ 人口は、令和5年3月31日現在の住民基本台帳人口および外国人登録人口の96,920人を使用



施設別カルテ

データ年度	令和4年度	財産ID	1388
-------	-------	------	------

施設名称	鶴山塾		
------	-----	--	--

設置目的	青少年健全育成	所管部課	教育委員会 次世代育成課
------	---------	------	--------------

建物基本状況							
所在地	津山市小田中 184	敷地面積	3,276.00㎡	避難所	×	平成29年度 再編基本計画 判定	3
階数	平家建て	土地所有	津山市	投票所	×		
大分類	学校教育系施設	土地借地面積	0.00㎡	バリアフリー設備			
中分類	その他教育施設	総延床面積	628.00㎡	入口スロープ	×	バリアフリートイレ	×
財産区分	行政財産	非常用発電機	×	エレベーター	×	AED	○
行政機能	教育相談施設	太陽光発電設備	×	自動ドア	×	おもいやり駐車場	×

管理運営情報			施設外観 
管理形態	直営		
運営管理者	-		
開館時間	9:00~17:00		
休館日	土日祝日、年末年始		
備考	施設HP		
旧鶴山幼稚園を利活用。			

主な構成施設(棟)							
建物名	構造	建築年度	築年数		延べ床面積 (㎡)	耐震 診断	耐震 補強
			耐用年数				
鶴山塾	木造	1964年	築後 59年		594.00㎡	未実施	未実施
			築後 50年				
旧便所①	木造	1964年	築後 59年		24.00㎡	未実施	未実施
			築後 50年				
旧便所②	鉄骨造	1974年	築後 49年		10.00㎡	未実施	未実施
			築後 50年				

環境負荷データ(令和4年度)						
項目	灯油	重油	都市ガス	液化石油ガス (LPG)	電気	合計
年間エネルギー使用量(GJ)	43.379	0	0	8.230	93.359	144.969(GJ)
年間温室効果ガス排出量(t-CO2)	2.943	0	0	0.486	4.954	8.382(t-CO2)
延べ床面積1㎡あたりの年間 温室効果ガス排出量(kg-CO2/㎡)	4.686	0	0	0.774	7.888	13.347(kg-CO2/㎡)

施設利用データ

データ項目	平成26年度	令和元年度	令和4年度	数値の説明
施設利用状況				
利用者数等	329	253	138	利用者数(人)
利用者数等	5,336	5,740	2,604	利用件数(件)

施設維持管理コストデータ

津山市の収入(千円)					指定管理者の収入(千円)				
区分	平成26年度	令和元年度	令和4年度		区分	平成26年度	令和元年度	令和4年度	
施設利用料	0	1,743	3,770		指定管理料				
補助金	0	0	0		施設利用料				
その他	38	131	46		自主事業				
合計	38	1,874	3,816		その他				
津山市の支出(千円)					指定管理者の支出(千円)				
区分	平成26年度	令和元年度	令和4年度		区分	平成26年度	令和元年度	令和4年度	
光熱水費	288	289	494		人件費				
修繕費	157	2,939	946		需用費				
その他需用費	709	842	593		役務費				
役務費	308	351	292		委託料				
委託料	329	395	228		使用料及び賃借料				
使用料及び賃借料	253	193	296		原材料費				
工事請負費	0	0	0		備品購入費				
備品購入費	0	0	0		負担金・公租公課				
負担金補助及び交付金	5	5	5		合計				
合計	2,049	5,014	2,854						

施設運営費(令和4年度)	年間運営費用(千円)	負担割合	受益者負担割合(受益者：公費)
	2,854		受益者 0 : 10 公費

負担額(令和4年度)	面積1㎡当たり(円)	利用者一人当たり(円)	市民一人当たり(円)
	4,544	27,318	-9

※「コスト計算 利用者一人当たり」は、利用者（受益者）が施設利用の際に、実際に負担している金額 【施設利用料／利用者数】

※「コスト計算 市民一人当たり」は、公費負担分を人口で割ったもの 【(支出合計 - 収入合計) ÷ 人口】 ⇒ ※指定管理施設：【支出合計 ÷ 人口】

※ 人口は、令和5年3月31日現在の住民基本台帳人口および外国人登録人口の96,920人を使用

