

# 施設別カルテ











データ年度	令和4年度	財産ID	113
-------	-------	------	-----

施設名称	津山スポーツセンター（スポーツ施設）		
------	--------------------	--	--

設置目的	スポーツ振興のための拠点施設	所管部課	地域振興部 スポーツ課
------	----------------	------	-------------

建物基本状況							
所在地	津山市勝部 20 - 2	敷地面積	218,436.69㎡	避難所	○	平成29年度 再編基本計画 判定	2
階数	平家建て、3階建て	土地所有	津山市	投票所	×		
大分類	スポーツ・レクリエーション系施設	土地借地面積	0.00㎡	バリアフリー設備			
中分類	スポーツ施設	総延床面積	853.96㎡	入口スロープ	○	バリアフリースイ	○
財産区分	行政財産	非常用発電機	×	エレベーター	×	AED	○
行政機能	体育施設	太陽光発電設備	×	自動ドア	×	おもいやり駐車場	○

管理運営情報			施設外観
管理形態	直営		
運営管理者	-		
開館時間	6:00～22:00（月曜日は17:00迄）		
休館日	年末年始		
備考		施設HP	
財産ID.1261,1263テニスコート、サッカー場のトイレ倉庫含む。			

主な構成施設(棟)							
建物名	構造	建築年度	築年数		延べ床面積 (㎡)	耐震 診断	耐震 補強
			築年数	耐用年数			
記者室	鉄骨造	1992年	築後 31年		58.20㎡	未実施	未実施
			築後 50年				
スコアボード	鉄骨造	1981年	築後 42年		141.10㎡	未実施	未実施
			築後 50年				
本部棟	鉄骨造	1970年	築後 53年		48.67㎡	未実施	未実施
			築後 50年				
テニスコート 置②	コンクリートブ ロック造	1993年	築後 30年		69.00㎡	未実施	未実施
			築後 50年				
便所	木造	2014年	築後 9年		30.96㎡	未実施	未実施
			築後 50年				

環境負荷データ(令和4年度)						
項目	灯油	重油	都市ガス	液化石油ガス (LPG)	電気	合計
年間エネルギー使用量(GJ)	-	-	-	-	-	-
年間温室効果ガス排出量(t-CO2)	-	-	-	-	-	-
延べ床面積1㎡あたりの年間 温室効果ガス排出量(kg-CO2/㎡)	-	-	-	-	-	-

### 施設利用データ

	データ項目	平成26年度	令和元年度	令和4年度	数値の説明
施設利用状況	利用者数等	207,345	112,274	115,344	利用人数(人)
	利用者数等	6,802	6,329	6,121	利用件数(件)

### 施設維持管理コストデータ

維持管理費の推移	津山市の収入(千円)				指定管理者の収入(千円)			
	区分	平成26年	令和元年	令和4年	区分	平成26年	令和元年	令和4年
	施設利用料	7,855	10,483	10,437	指定管理料			
	補助金	0	0	0	施設利用料			
	その他	0	0	0	自主事業			
	合計	7,855	10,483	10,437	その他			
	津山市の支出(千円)				指定管理者の支出(千円)			
	区分	平成26年	令和元年	令和4年	区分	平成26年	令和元年	令和4年
	光熱水費	0	2,487	4,498	人件費			
	修繕費	104	628	795	需用費			
	その他需用費	0	741	391	役務費			
	役務費	0	30	30	委託料			
	委託料	0	13,342	13,539	使用料及び賃借料			
	使用料及び賃借料	0	0	0	原材料費			
	工事請負費	11,577	0	7,749	備品購入費			
備品購入費	0	87	0	負担金・公租公課				
負担金補助及び交付金	0	0	0	合計				
合計	11,681	17,315	27,002					

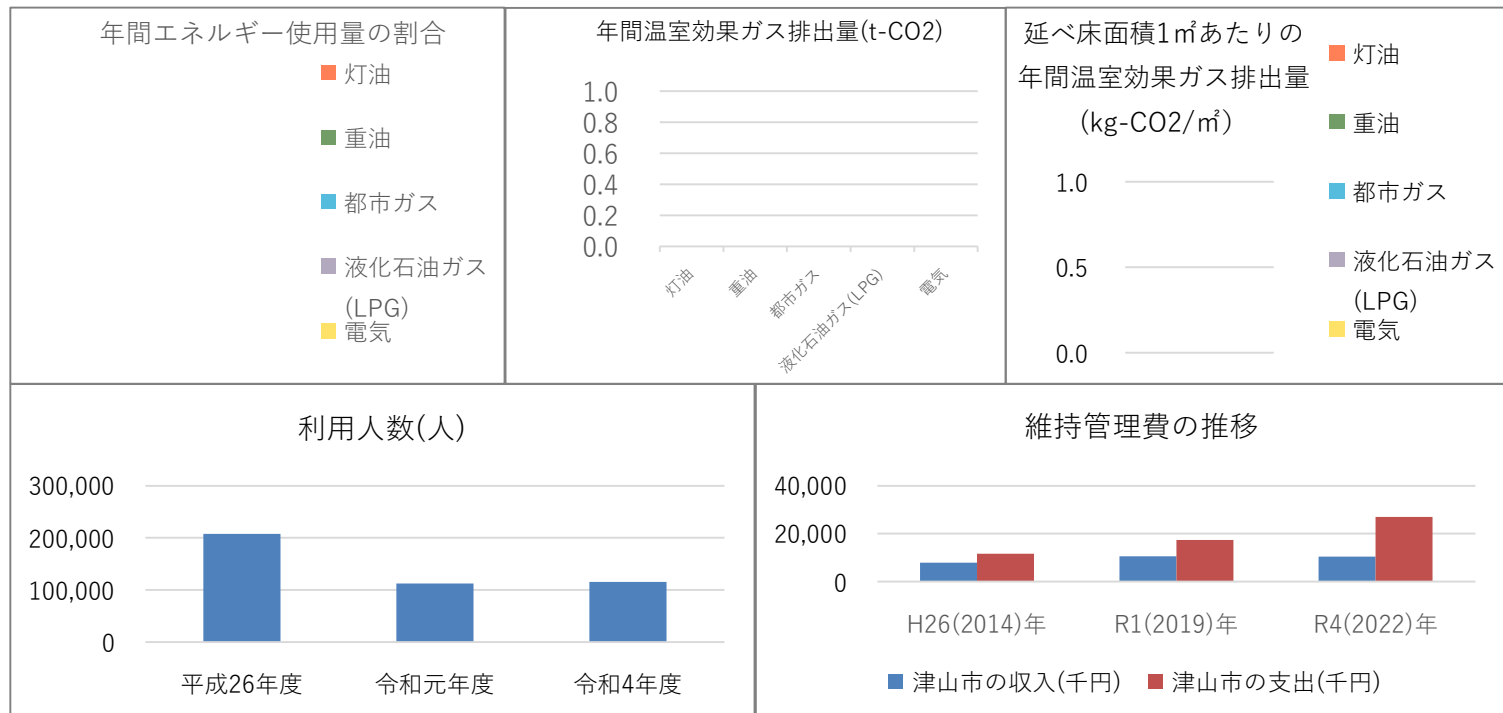
  

施設運営費(令和4年度)	年間運営費用(千円)		負担割合	受益者負担割合(受益者：公費)		
	27,002			受益者 5 : 5 公費		

負担額(令和4年度)	面積1㎡当たり(円)		利用者一人当たり(円)		市民一人当たり(円)	
		31,619		90		170

※「コスト計算 利用者一人当たり」は、利用者（受益者）が施設利用の際に、実際に負担している金額 【施設利用料／利用者数】  
 ※「コスト計算 市民一人当たり」は、公費負担分を人口で割ったもの 【(支出合計 - 収入合計) ÷ 人口】 ⇒ ※指定管理施設：【支出合計 ÷ 人口】  
 ※ 人口は、令和5年3月31日現在の住民基本台帳人口および外国人登録人口の96,920人を使用



# 施設別カルテ

データ年度	令和4年度	財産ID	360
-------	-------	------	-----

施設名称	西部小体育館		
------	--------	--	--

設置目的	地域スポーツ活動のための拠点	所管部課	地域振興部 スポーツ課
------	----------------	------	-------------

建物基本状況							
所在地	津山市院庄 1242 - 6	敷地面積	1,483.00㎡	避難所	○	平成29年度 再編基本計画 判定	3
階数	平家建て	土地所有	一部借地	投票所	×		
大分類	スポーツ・レクリエーション系施設	土地借地面積	287.00㎡	バリアフリー設備			
中分類	スポーツ施設	総延床面積	636.90㎡	入口スロープ	○	バリアフリートイレ	×
財産区分	行政財産	非常用発電機	×	エレベーター	×	AED	○
行政機能	スポーツ施設、集会施設	太陽光発電設備	×	自動ドア	×	おもいやり駐車場	×

管理運営情報			施設外観
管理形態	委託		
運営管理者	-		
開館時間	8:00~22:00		
休館日	受託者が管理上必要と認める日		
備考	施設HP		

主な構成施設(棟)							
建物名	構造	建築年度	築年数		延べ床面積 (㎡)	耐震 診断	耐震 補強
			築年数	耐用年数			
西部小体育館	鉄骨造	1982年	築後 41年	<div style="width: 40%;"></div>	636.90㎡	不要	不要
			築後 60年	<div style="width: 60%;"></div>			

環境負荷データ(令和4年度)						
項目	灯油	重油	都市ガス	液化石油ガス (LPG)	電気	合計
年間エネルギー使用量(GJ)	-	-	-	-	-	-
年間温室効果ガス排出量(t-CO2)	-	-	-	-	-	-
延べ床面積1㎡あたりの年間 温室効果ガス排出量(kg-CO2/㎡)	-	-	-	-	-	-

### 施設利用データ

	データ項目	平成26年度	令和元年度	令和4年度	数値の説明
施設利用状況	利用者数等	4,748	6,504	4,605	利用人数(人)
	利用者数等	941	911	781	利用件数(件)

### 施設維持管理コストデータ

維持管理費の推移	津山市の収入(千円)				指定管理者の収入(千円)			
	区分	平成26年	令和元年	令和4年	区分	平成26年	令和元年	令和4年
	施設利用料	0	0	0	指定管理料			
	補助金	0	0	0	施設利用料			
	その他	0	0	0	自主事業			
	合計	0	0	0	その他			
	津山市の支出(千円)				指定管理者の支出(千円)			
	区分	平成26年	令和元年	令和4年	区分	平成26年	令和元年	令和4年
	光熱水費	605	584	564	人件費			
	修繕費	17	12	465	需用費			
	その他需用費	13	13	14	役務費			
	役務費	50	50	51	委託料			
	委託料	1,152	1,087	1,095	使用料及び賃借料			
	使用料及び賃借料	0	197	198	原材料費			
	工事請負費	0	0	0	備品購入費			
備品購入費	0	0	0	負担金・公租公課				
負担金補助及び交付金	0	0	0	合計				
合計	1,837	1,943	2,387					

施設運営費 (令和4年度)	年間運営費用(千円)		負担割合	受益者負担割合(受益者：公費)		
		2,387		受益者 8	:	2 公費

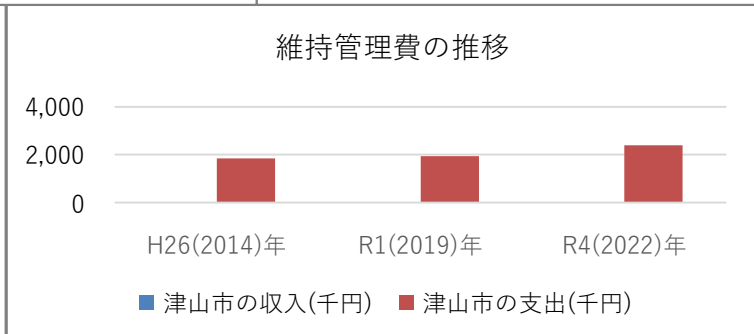
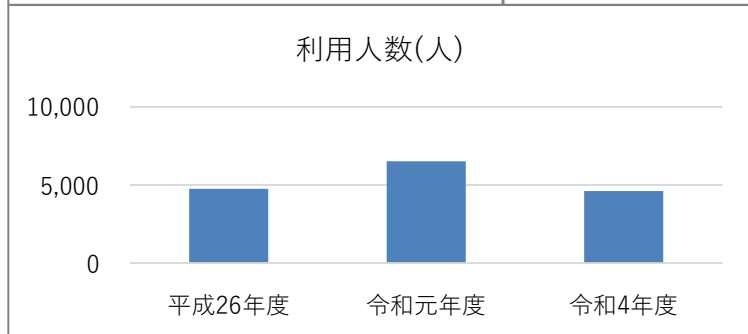
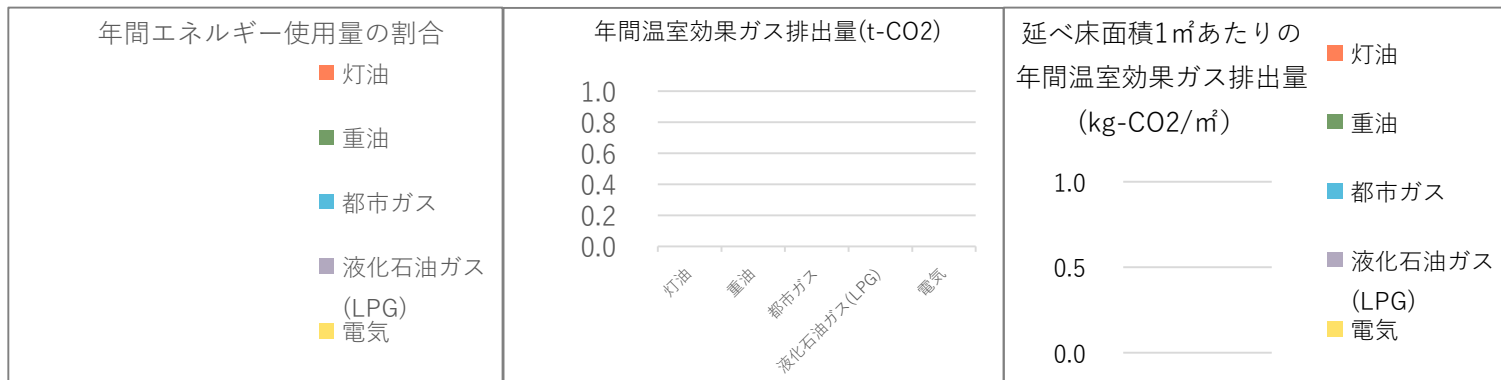
  

負担額 (令和4年度)	面積1㎡当たり(円)		利用者一人当たり(円)		市民一人当たり(円)	
		3,747		0		24

※「コスト計算 利用者一人当たり」は、利用者（受益者）が施設利用の際に、実際に負担している金額 【施設利用料／利用者数】

※「コスト計算 市民一人当たり」は、公費負担分を人口で割ったもの 【(支出合計 - 収入合計) ÷ 人口】 ⇒ ※指定管理施設：【支出合計 ÷ 人口】

※ 人口は、令和5年3月31日現在の住民基本台帳人口および外国人登録人口の96,920人を使用



# 施設別カルテ

データ年度	令和4年度	財産ID	384
-------	-------	------	-----

施設名称	福岡体育館		
------	-------	--	--

設置目的	福岡地域のスポーツ施設	所管部課	地域振興部 スポーツ課
------	-------------	------	-------------

建物基本状況							
所在地	津山市横山 1234 - 1	敷地面積	261.94㎡	避難所	○	平成29年度 再編基本計画 判定	3
階数	2階建て	土地所有	津山市	投票所	×		
大分類	スポーツ・レクリエーション系施設	土地借地面積	0.00㎡	バリアフリー設備			
中分類	スポーツ施設	総延床面積	346.51㎡	入口スロープ	×	バリアフリートイレ	×
財産区分	行政財産	非常用発電機	×	エレベーター	×	AED	○
行政機能	体育館	太陽光発電設備	×	自動ドア	×	おもいやり駐車場	×

管理運営情報			
管理形態	直営		施設外観 
運営管理者	-		
開館時間	8:00~22:00		
休館日	年末年始		
備考		施設HP	
H29スポーツ課へ移管。			

主な構成施設(棟)							
建物名	構造	建築年度	築年数		延べ床面積 (㎡)	耐震 診断	耐震 補強
			築後 32年	耐用年数			
福岡体育館	鉄筋コンクリート造	1991年	築後 32年	<div style="width: 20%; background-color: #f4a460;"></div>	346.51㎡	不要	不要
			築後 60年	<div style="width: 60%; background-color: #4a7ebb;"></div>			

環境負荷データ(令和4年度)						
項目	灯油	重油	都市ガス	液化石油ガス (LPG)	電気	合計
年間エネルギー使用量(GJ)	-	-	-	-	-	-
年間温室効果ガス排出量(t-CO2)	-	-	-	-	-	-
延べ床面積1㎡あたりの年間 温室効果ガス排出量(kg-CO2/㎡)	-	-	-	-	-	-

### 施設利用データ

データ項目	平成26年度	令和元年度	令和4年度	数値の説明
施設利用状況				
利用者数等		-	7,810	利用人数(人)
利用者数等		-	156	利用件数(件)

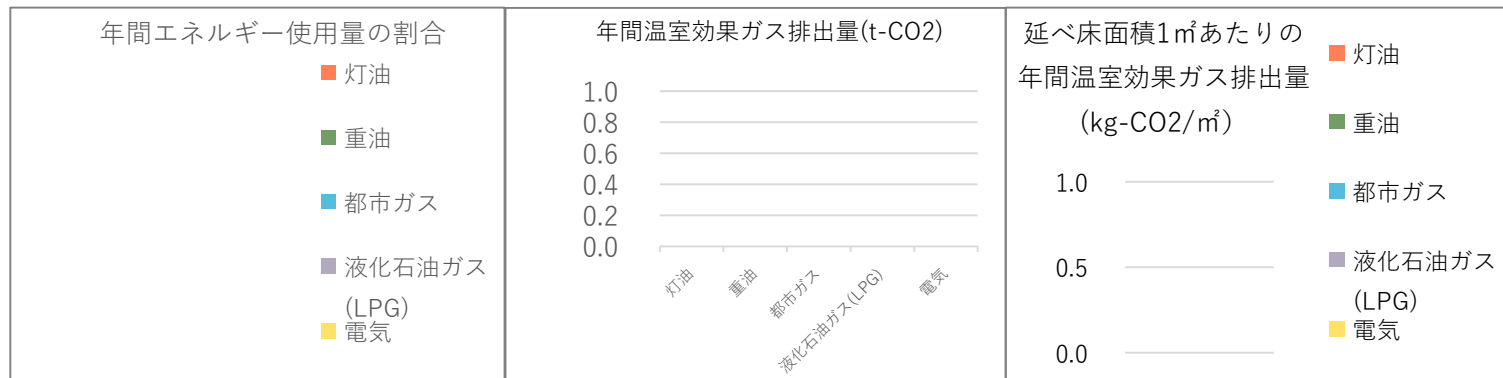
### 施設維持管理コストデータ

維持管理費の推移	津山市の収入(千円)				指定管理者の収入(千円)			
	区分	平成26年	令和元年	令和4年	区分	平成26年	令和元年	令和4年
	施設利用料	0	0	0	指定管理料			
	補助金	0	0	0	施設利用料			
	その他	0	0	4,000	自主事業			
	合計	0	0	4,000	その他			
	津山市の支出(千円)				指定管理者の支出(千円)			
	区分	平成26年	令和元年	令和4年	区分	平成26年	令和元年	令和4年
	光熱水費	147	0	144	人件費			
	修繕費	0	0	0	需用費			
	その他需用費	0	0	0	役務費			
	役務費	45	0	45	委託料			
	委託料	4	0	51	使用料及び賃借料			
	使用料及び賃借料	0	0	35	原材料費			
	工事請負費	0	0	4,052	備品購入費			
備品購入費	0	0	0	負担金・公租公課				
負担金補助及び交付金	0	0	0	合計				
合計	196	0	4,327					
施設運営費(令和4年度)	年間運営費用(千円)			負担割合	受益者負担割合(受益者：公費)			
	4,327				受益者	8	： 2	公費
負担額(令和4年度)	面積1㎡当たり(円)		利用者一人当たり(円)		市民一人当たり(円)			
	12,487		0		3			

※「コスト計算 利用者一人当たり」は、利用者（受益者）が施設利用の際に、実際に負担している金額 【施設利用料／利用者数】

※「コスト計算 市民一人当たり」は、公費負担分を人口で割ったもの 【(支出合計 - 収入合計) ÷ 人口】 ⇒※指定管理施設：【支出合計 ÷ 人口】

※ 人口は、令和5年3月31日現在の住民基本台帳人口および外国人登録人口の96,920人を使用



# 施設別カルテ

データ年度	令和4年度	財産ID	1111
-------	-------	------	------

施設名称	東部小体育館		
------	--------	--	--

設置目的	地域スポーツ活動のための拠点	所管部課	地域振興部 スポーツ課
------	----------------	------	-------------

## 建物基本状況

所在地	津山市草加部 1186 - 1	敷地面積	1,091.00㎡	避難所	○	平成29年度 再編基本計画 判定	3
階数	平家建て	土地所有	津山市	投票所	×		
大分類	スポーツ・レクリエーション系施設	土地借地面積	0.00㎡	バリアフリー設備			
中分類	スポーツ施設	総延床面積	622.45㎡	入口スロープ	○	バリアフリースイレ	○
財産区分	行政財産	非常用発電機	×	エレベーター	×	AED	○
行政機能	スポーツ施設、集会施設	太陽光発電設備	×	自動ドア	×	おもいやり駐車場	×

## 管理運営情報

管理形態	委託		施設外観 
運営管理者	-		
開館時間	9:00~21:00		
休館日	受託者が管理上必要と認める日		
備考	施設HP		

## 主な構成施設(棟)

建物名	構造	建築年度	築年数		延べ床面積 (㎡)	耐震 診断	耐震 補強
			築年数	耐用年数			
東部小体育館	鉄骨造	1984年	築後 39年		622.45㎡	不要	不要
			築後 60年				

## 環境負荷データ(令和4年度)

項目	灯油	重油	都市ガス	液化石油ガス (LPG)	電気	合計
年間エネルギー使用量(GJ)	-	-	-	-	-	-
年間温室効果ガス排出量(t-CO2)	-	-	-	-	-	-
延べ床面積1㎡あたりの年間 温室効果ガス排出量(kg-CO2/㎡)	-	-	-	-	-	-

### 施設利用データ

	データ項目	平成26年度	令和元年度	令和4年度	数値の説明
施設利用状況	利用者数等	4,803	6,268	4,815	利用人数(人)
	利用者数等	451	560	572	利用件数(件)

### 施設維持管理コストデータ

維持管理費の推移	津山市の収入(千円)				指定管理者の収入(千円)			
	区分	平成26年	令和元年	令和4年	区分	平成26年	令和元年	令和4年
	施設利用料	0	0	0	指定管理料			
	補助金	0	0	0	施設利用料			
	その他	0	0	0	自主事業			
	合計	0	0	0	その他			
	津山市の支出(千円)				指定管理者の支出(千円)			
	区分	平成26年	令和元年	令和4年	区分	平成26年	令和元年	令和4年
	光熱水費	595	651	612	人件費			
	修繕費	87	0	9	需用費			
	その他需用費	0	0	0	役務費			
	役務費	50	50	51	委託料			
	委託料	1,152	1,085	1,091	使用料及び賃借料			
	使用料及び賃借料	0	0	0	原材料費			
	工事請負費	0	0	0	備品購入費			
備品購入費	0	0	270	負担金・公租公課				
負担金補助及び交付金	0	0	0	合計				
合計	1,884	1,786	2,033					

施設運営費 (令和4年度)	年間運営費用(千円)		負担割合	受益者負担割合(受益者：公費)		
		2,033			受益者	8

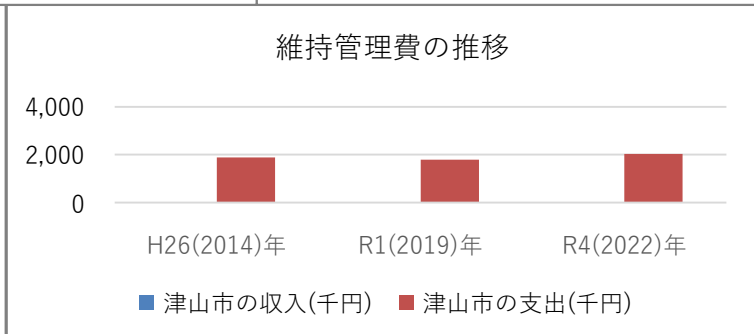
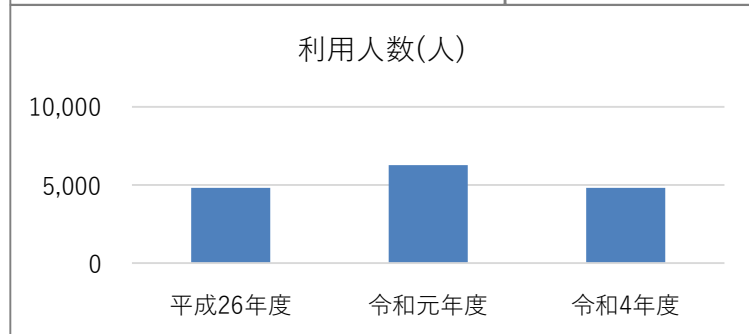
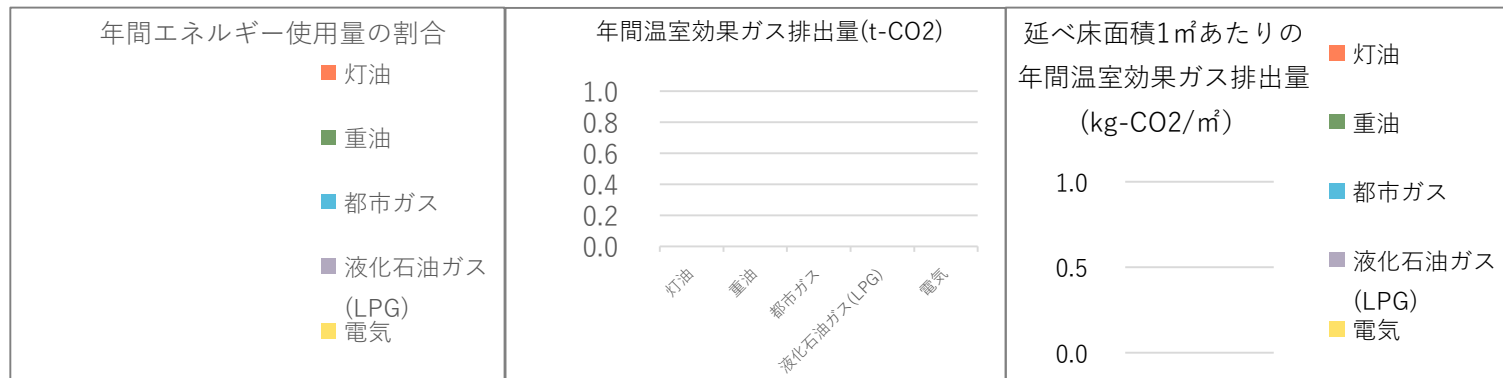
  

負担額 (令和4年度)	面積1㎡当たり(円)		利用者一人当たり(円)		市民一人当たり(円)	
		3,266		0		20

※「コスト計算 利用者一人当たり」は、利用者（受益者）が施設利用の際に、実際に負担している金額 【施設利用料／利用者数】

※「コスト計算 市民一人当たり」は、公費負担分を人口で割ったもの 【(支出合計 - 収入合計) ÷ 人口】 ⇒ ※指定管理施設：【支出合計 ÷ 人口】

※ 人口は、令和5年3月31日現在の住民基本台帳人口および外国人登録人口の96,920人を使用





# 施設別カルテ

データ年度	令和4年度	財産ID	1152
-------	-------	------	------

施設名称	弓道場
------	-----

設置目的	スポーツ施設	所管部課	地域振興部 スポーツ課
------	--------	------	-------------

建物基本状況							
所在地	津山市山北 669	敷地面積	3,453.24㎡	避難所	×	平成29年度 再編基本計画 判定	2
階数	平家建て	土地所有	津山市	投票所	×		
大分類	スポーツ・レクリエーション系施設	土地借地面積	0.00㎡	バリアフリー設備			
中分類	スポーツ施設	総延床面積	423.94㎡	入口スロープ	×	バリアフリートイレ	×
財産区分	行政財産	非常用発電機	×	エレベーター	×	AED	×
行政機能	無し	太陽光発電設備	×	自動ドア	×	おもいやり駐車場	×

管理運営情報			施設外観
管理形態	直営		
運営管理者	-		
開館時間	8:00~21:00		
休館日	月曜日・祝日・年末年始		
備考		施設HP	
総合体育館敷地(岡山県所有)内に設置。			



主な構成施設(棟)							
建物名	構造	建築年度	築年数		延べ床面積 (㎡)	耐震 診断	耐震 補強
			耐用年数				
弓道場	木造	2010年	築後 13年	<div style="width: 13%;"></div>	423.94㎡	不要	不要
			築後 60年	<div style="width: 60%;"></div>			

環境負荷データ(令和4年度)						
項目	灯油	重油	都市ガス	液化石油ガス (LPG)	電気	合計
年間エネルギー使用量(GJ)	-	-	-	-	-	-
年間温室効果ガス排出量(t-CO2)	-	-	-	-	-	-
延べ床面積1㎡あたりの年間 温室効果ガス排出量(kg-CO2/㎡)	-	-	-	-	-	-

### 施設利用データ

	データ項目	平成26年度	令和元年度	令和4年度	数値の説明
施設利用状況	利用者数等	10,738	11,056	7,982	利用人数(人)
	利用者数等	1,336	1,698	1,742	利用件数(件)

### 施設維持管理コストデータ

維持管理費の推移	津山市の収入(千円)				指定管理者の収入(千円)			
	区分	平成26年	令和元年	令和4年	区分	平成26年	令和元年	令和4年
	施設利用料	405	539	504	指定管理料			
	補助金	0	0	0	施設利用料			
	その他	0	0	0	自主事業			
	合計	405	539	504	その他			
	合計				合計			
	津山市の支出(千円)				指定管理者の支出(千円)			
	区分	平成26年	令和元年	令和4年	区分	平成26年	令和元年	令和4年
	光熱水費	143	160	216	人件費			
	修繕費	111	23	216	需用費			
	その他需用費	60	40	216	役務費			
	役務費	0	0	0	委託料			
	委託料	12	10	15	使用料及び賃借料			
	使用料及び賃借料	0	0	0	原材料費			
工事請負費	0	0	0	備品購入費				
備品購入費	0	0	0	負担金・公租公課				
負担金補助及び交付金	0	0	0	合計				
合計	326	233	663	合計				

施設運営費(令和4年度)	年間運営費用(千円)	負担割合	受益者負担割合(受益者：公費)
	663		受益者 5 : 5 公費

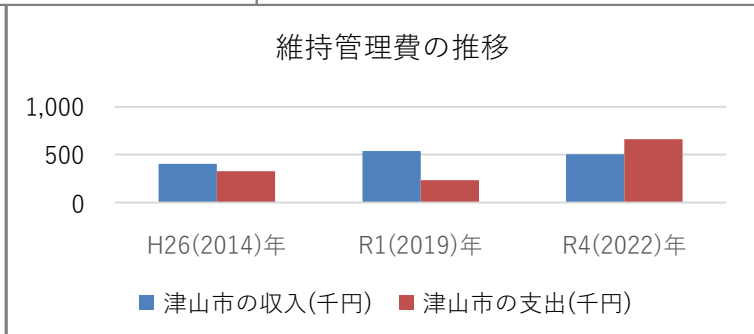
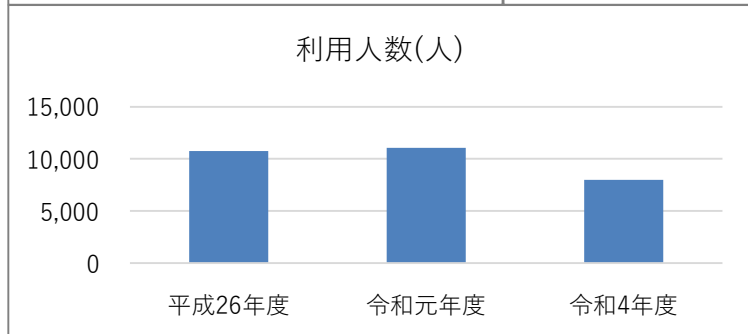
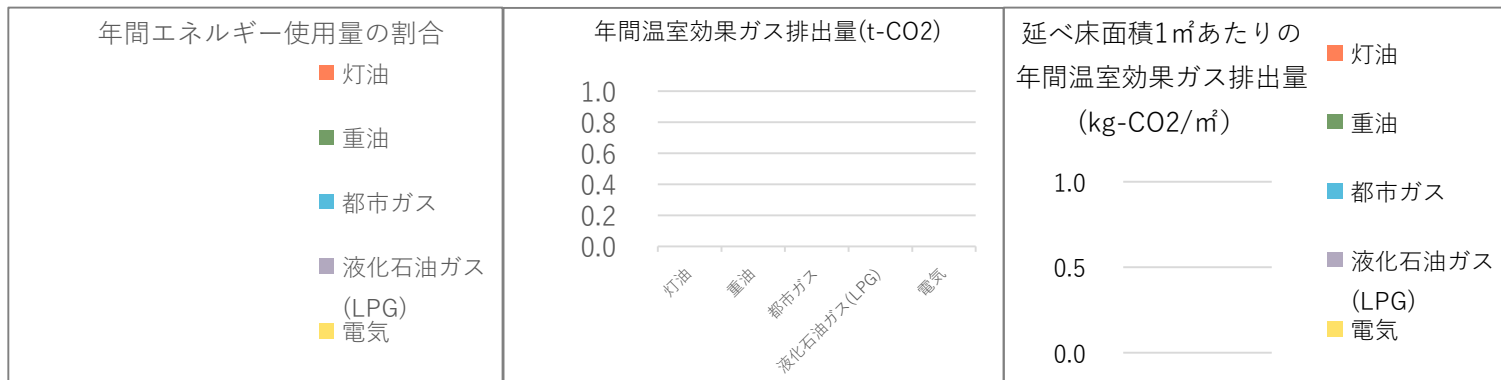
  

負担額(令和4年度)	面積1㎡当たり(円)	利用者一人当たり(円)	市民一人当たり(円)
	1,563	63	1

※「コスト計算 利用者一人当たり」は、利用者（受益者）が施設利用の際に、実際に負担している金額 【施設利用料／利用者数】

※「コスト計算 市民一人当たり」は、公費負担分を人口で割ったもの 【(支出合計 - 収入合計) ÷ 人口】 ⇒※指定管理施設：【支出合計 ÷ 人口】

※ 人口は、令和5年3月31日現在の住民基本台帳人口および外国人登録人口の96,920人を使用



# 施設別カルテ

データ年度	令和4年度	財産ID	582
-------	-------	------	-----

施設名称	加茂町スポーツセンター		
------	-------------	--	--

設置目的	地域スポーツ活動のための拠点	所管部課	加茂支所 地域振興課
------	----------------	------	------------











## 建物基本状況

所在地	津山市加茂町中原 478 - 2	敷地面積	30,871.25㎡	避難所	○	平成29年度 再編基本計画 判定	ゲートボール場
階数	平家建て	土地所有	一部借地	投票所	×		
大分類	スポーツ・レクリエーション系施設	土地借地面積	13,015.00㎡	バリアフリー設備			
中分類	スポーツ施設	総延床面積	5,292.69㎡	入口スロープ	○	バリアフリートイレ	○
財産区分	行政財産	非常用発電機	○	エレベーター	×	AED	○
行政機能	体育施設	太陽光発電設備	×	自動ドア	×	おもいやり駐車場	×

## 管理運営情報

管理形態	直営	施設外観 
運営管理者	-	
開館時間	ソフトボール場・テニスコート・ゲートボール場 9:00~21:00 体操練習場・体育館9:00~21:30総合グラウンド9:00~19:00 プール10:00~17:00(7・8月)13:00~17:00(6月・9月)	
休館日	年末年始	
備考	R4年度体育館改修工事。体育館は令和4年7月~令和5年3月まで工事のため閉館。	
	施設HP	

## 主な構成施設(棟)

建物名	構造	建築年度	築年数		延べ床面積 (㎡)	耐震診断	耐震補強
			築後	耐用年数			
屋内プール場	鉄骨鉄筋コンクリート造	1983年	築後 40年		909.71㎡	不要	不要
			築後 60年				
プール管理事務所	鉄骨造	1983年	築後 40年		125.25㎡	不要	不要
			築後 60年				
ゲートスタジアム加茂	鉄骨造	1990年	築後 33年		1,171.56㎡	不要	不要
			築後 40年				
体育館・管理事務所	鉄骨鉄筋コンクリート造	1983年	築後 40年		1,162.62㎡	不要	不要
			築後 60年				
体操練習場	鉄骨造	2000年	築後 23年		1,708.69㎡	不要	不要
			築後 60年				

## 環境負荷データ(令和4年度)

項目	灯油	重油	都市ガス	液化石油ガス (LPG)	電気	合計
年間エネルギー使用量(GJ)	0	0	0	0	51.375	51.375(GJ)
年間温室効果ガス排出量(t-CO2)	0	0	0	0	2.226	2.226(t-CO2)
延べ床面積1㎡あたりの年間温室効果ガス排出量(kg-CO2/㎡)	0	0	0	0	0.421	0.421(kg-CO2/㎡)

### 施設利用データ

データ項目	平成26年度	令和元年度	令和4年度	数値の説明
施設利用状況				
利用者数等	54,885	-	26,120	利用人数(人)
利用者数等	2,681	-	1,273	利用件数(件)

### 施設維持管理コストデータ

津山市の収入(千円)					指定管理者の収入(千円)				
区分	平成26年	令和元年	令和4年		区分	平成26年	令和元年	令和4年	
施設利用料	3,681	3,957	2,450		指定管理料				
補助金	0	0	30,000		施設利用料				
その他	254	0	40		自主事業				
合計	3,935	3,957	32,490		その他				
津山市の支出(千円)					指定管理者の支出(千円)				
区分	平成26年	令和元年	令和4年		区分	平成26年	令和元年	令和4年	
光熱水費	4,850	4,805	6,620		人件費				
修繕費	3,808	1,313	1,825		需用費				
その他需用費	744	771	717		役務費				
役務費	243	238	279		委託料				
委託料	1,396	2,418	2,261		使用料及び賃借料				
使用料及び賃借料	4,350	4,174	4,067		原材料費				
工事請負費	0	0	44,349		備品購入費				
備品購入費	294	801	296		負担金・公租公課				
負担金補助及び交付金	0	0	4,772		合計				
合計	15,685	14,520	65,186						

施設運営費(令和4年度)	年間運営費用(千円)	負担割合	受益者負担割合(受益者：公費)
	65,186		受益者 5 : 5 公費

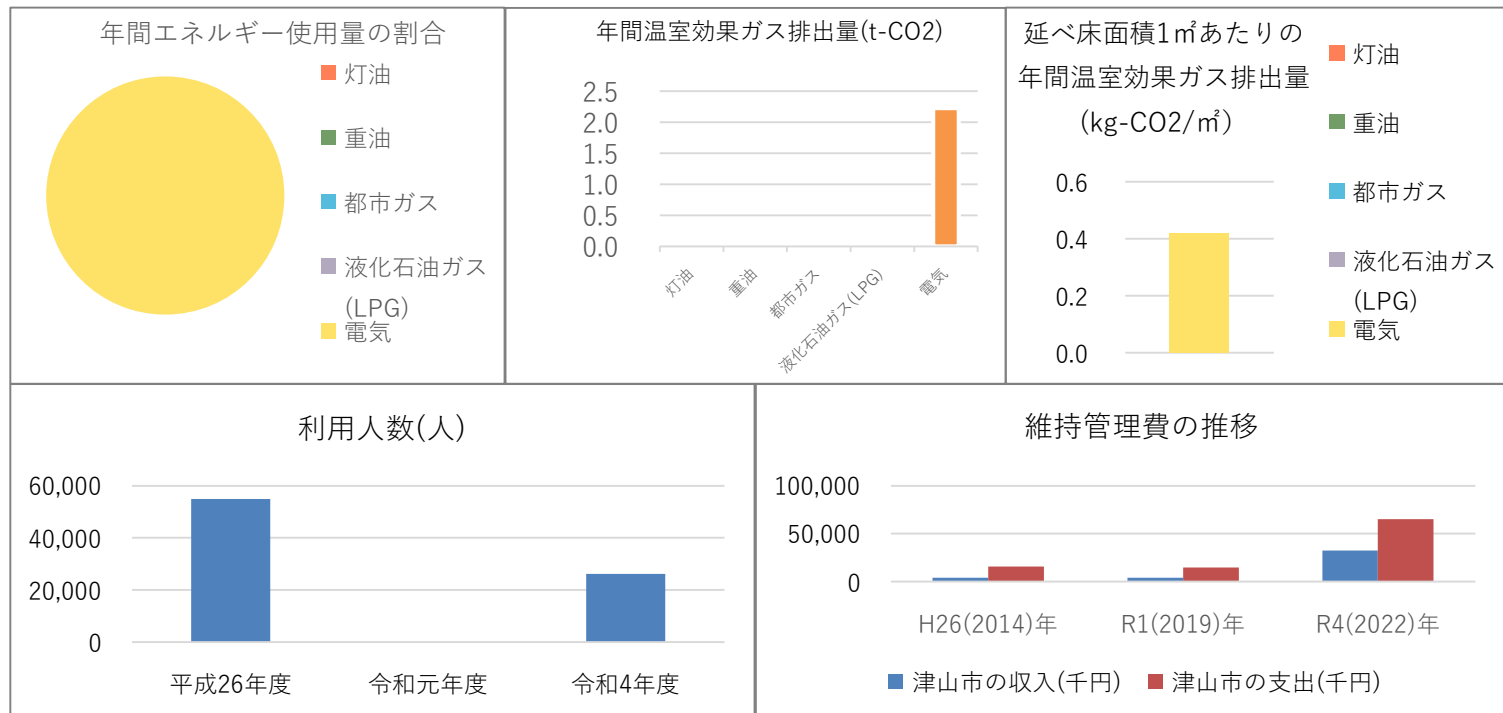
  

負担額(令和4年度)	面積1㎡当たり(円)	利用者一人当たり(円)	市民一人当たり(円)
	12,316	93	337

※「コスト計算 利用者一人当たり」は、利用者（受益者）が施設利用の際に、実際に負担している金額 【施設利用料／利用者数】

※「コスト計算 市民一人当たり」は、公費負担分を人口で割ったもの 【(支出合計 - 収入合計) ÷ 人口】 ⇒ ※指定管理施設：【支出合計 ÷ 人口】

※ 人口は、令和5年3月31日現在の住民基本台帳人口および外国人登録人口の96,920人を使用



# 施設別カルテ

データ年度	令和4年度	財産ID	697
-------	-------	------	-----

施設名称	カヌー等艇庫		
------	--------	--	--

設置目的	艇庫	所管部課	加茂支所 地域振興課
------	----	------	------------

## 建物基本状況

所在地	津山市加茂町黒木 627	敷地面積	70.00㎡	避難所	×	平成29年度 再編基本計画 判定	3
階数	平家建て	土地所有	借地	投票所	×		
大分類	スポーツ・レクリエーション系施設	土地借地面積	70.00㎡	バリアフリー設備			
中分類	スポーツ施設	総延床面積	68.09㎡	入口スロープ	×	バリアフリートイレ	×
財産区分	行政財産	非常用発電機	×	エレベーター	×	AED	×
行政機能	無し	太陽光発電設備	×	自動ドア	×	おもいやり駐車場	×

## 管理運営情報

管理形態	直営		施設外観	
運営管理者	-			
開館時間	-			
休館日	-			
備考		施設HP		
旧海洋クラブのヨット・カヌー等小型船舶の保管庫。ここ数年利用されていない。			-	

## 主な構成施設(棟)

建物名	構造	建築年度	築年数		延べ床面積 (㎡)	耐震診断	耐震補強
			築年数	耐用年数			
カヌー艇庫	鉄骨造	1996年	築後 27年	[Progress Bar]	68.09㎡	不要	不要
			築後 50年	[Progress Bar]			

## 環境負荷データ(令和4年度)

項目	灯油	重油	都市ガス	液化石油ガス (LPG)	電気	合計
年間エネルギー使用量(GJ)	-	-	-	-	-	-
年間温室効果ガス排出量(t-CO2)	-	-	-	-	-	-
延べ床面積1㎡あたりの年間温室効果ガス排出量(kg-CO2/㎡)	-	-	-	-	-	-

### 施設利用データ

データ項目	平成26年度	令和元年度	令和4年度	数値の説明
施設利用状況				
利用者数等	5	-	-	利用人数(人)
利用者数等	1	-	-	利用件数(件)

### 施設維持管理コストデータ

維持管理費の推移	津山市の収入(千円)				指定管理者の収入(千円)			
	区分	平成26年	令和元年	令和4年	区分	平成26年	令和元年	令和4年
	施設利用料	0	0	0	指定管理料			
	補助金	0	0	0	施設利用料			
	その他	0	0	0	自主事業			
	合計	0	0	0	その他			
	津山市の支出(千円)				指定管理者の支出(千円)			
	区分	平成26年	令和元年	令和4年	区分	平成26年	令和元年	令和4年
	光熱水費	4	5	5	人件費			
	修繕費	0	0	0	需用費			
	その他需用費	0	0	0	役務費			
	役務費	0	0	0	委託料			
	委託料	0	0	0	使用料及び賃借料			
	使用料及び賃借料	0	0	0	原材料費			
	工事請負費	0	0	0	備品購入費			
備品購入費	0	0	0	負担金・公租公課				
負担金補助及び交付金	0	0	0	合計				
合計	4	5	5					

施設運営費(令和4年度)	年間運営費用(千円)	負担割合	受益者負担割合(受益者：公費)
	5		受益者 7 : 3 公費

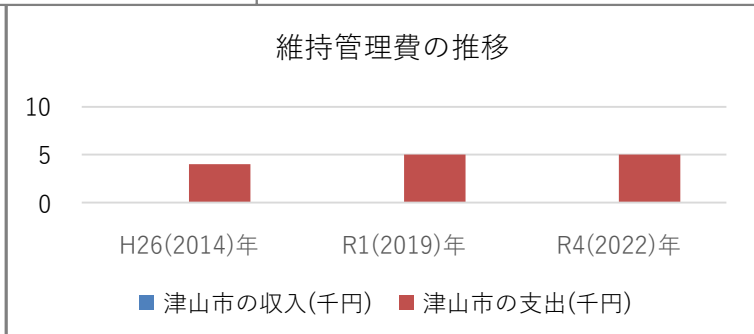
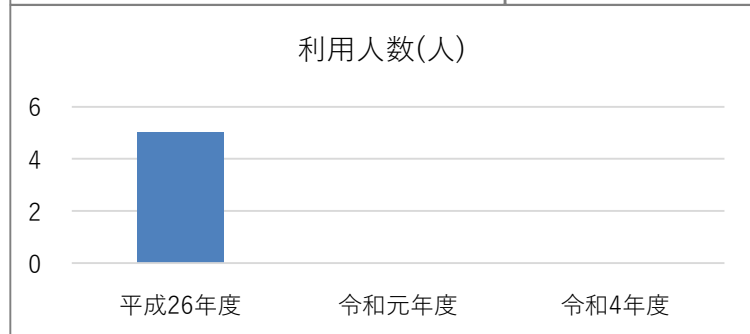
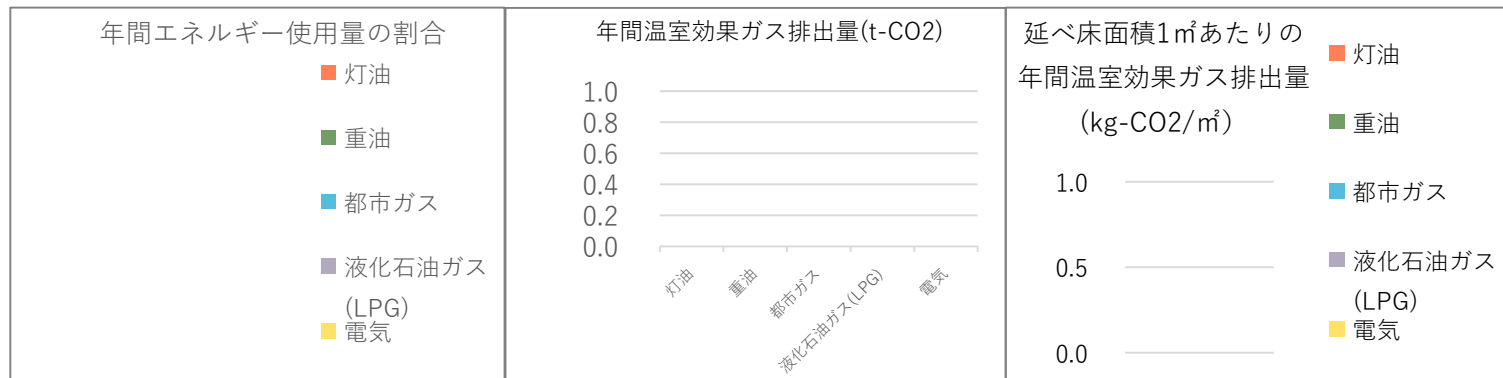
  

負担額(令和4年度)	面積1㎡当たり(円)	利用者一人当たり(円)	市民一人当たり(円)
	73	-	0

※「コスト計算 利用者一人当たり」は、利用者（受益者）が施設利用の際に、実際に負担している金額 【施設利用料／利用者数】

※「コスト計算 市民一人当たり」は、公費負担分を人口で割ったもの 【(支出合計 - 収入合計) ÷ 人口】 ⇒※指定管理施設：【支出合計 ÷ 人口】

※ 人口は、令和5年3月31日現在の住民基本台帳人口および外国人登録人口の96,920人を使用



# 施設別カルテ

データ年度	令和4年度	財産ID	779
-------	-------	------	-----

施設名称	阿波ふるさとふれあい会館		
------	--------------	--	--

設置目的	地域スポーツ活動のための拠点	所管部課	加茂支所 地域振興課
------	----------------	------	------------

建物基本状況							
所在地	津山市阿波 3309 - 1	敷地面積	3,219.69㎡	避難所	○	平成29年度 再編基本計画 判定	3
階数	平家建て	土地所有	借地	投票所	×		
大分類	スポーツ・レクリエーション系施設	土地借地面積	3,219.69㎡	バリアフリー設備			
中分類	スポーツ施設	総延床面積	1,395.00㎡	入口スロープ	○	バリアフリースイレ	×
財産区分	行政財産	非常用発電機	×	エレベーター	×	AED	○
行政機能	無し	太陽光発電設備	×	自動ドア	×	おもいやり駐車場	×

管理運営情報			施設外観
管理形態	直営		
運営管理者	-		
開館時間	9:00~22:00		
休館日	年末年始		
備考		施設HP	
隣接する阿波グラウンド(建物無し)は令和元年度時は加茂支所所管、スポーツ課管理。現在は加茂支所管理。維持管理費用データは含まない。			



主な構成施設(棟)							
建物名	構造	建築年度	築年数		延べ床面積 (㎡)	耐震 診断	耐震 補強
			築後 30年	耐用年数			
ゲートポ ール場	鉄骨造	1993年	築後 30年	<div style="width: 30%; background-color: #f4a460;"></div>	1,395.00㎡	不要	不要
			築後 50年	<div style="width: 60%; background-color: #4a86e8;"></div>			

環境負荷データ(令和4年度)						
項目	灯油	重油	都市ガス	液化石油ガス (LPG)	電気	合計
年間エネルギー使用量(GJ)	-	-	-	-	-	-
年間温室効果ガス排出量(t-CO2)	-	-	-	-	-	-
延べ床面積1㎡あたりの年間 温室効果ガス排出量(kg-CO2/㎡)	-	-	-	-	-	-

### 施設利用データ

	データ項目	平成26年度	令和元年度	令和4年度	数値の説明
施設利用状況	利用者数等	17,900	-	10,087	利用人数(人)
	利用者数等	559	-	425	利用件数(件)

### 施設維持管理コストデータ

維持管理費の推移	津山市の収入(千円)				指定管理者の収入(千円)			
	区分	平成26年	令和元年	令和4年	区分	平成26年	令和元年	令和4年
	施設利用料	73	54	41	指定管理料			
	補助金	0	0	0	施設利用料			
	その他	0	0	0	自主事業			
	合計	73	54	41	その他			
	合計				合計			
	津山市の支出(千円)				指定管理者の支出(千円)			
	区分	平成26年	令和元年	令和4年	区分	平成26年	令和元年	令和4年
	光熱水費	313	283	311	人件費			
	修繕費	147	139	0	需用費			
	その他需用費	21	25	34	役務費			
	役務費	0	0	0	委託料			
	委託料	82	84	90	使用料及び賃借料			
	使用料及び賃借料	479	327	320	原材料費			
工事請負費	0	0	0	備品購入費				
備品購入費	0	0	0	負担金・公租公課				
負担金補助及び交付金	0	0	0	合計				
合計	1,042	858	755					

施設運営費(令和4年度)	年間運営費用(千円)	負担割合	受益者負担割合(受益者：公費)
	755		受益者 8 : 2 公費

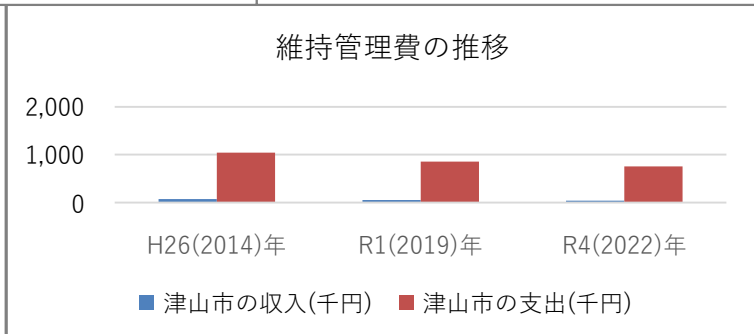
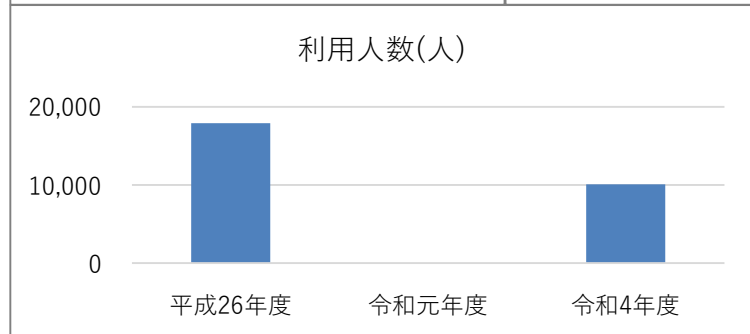
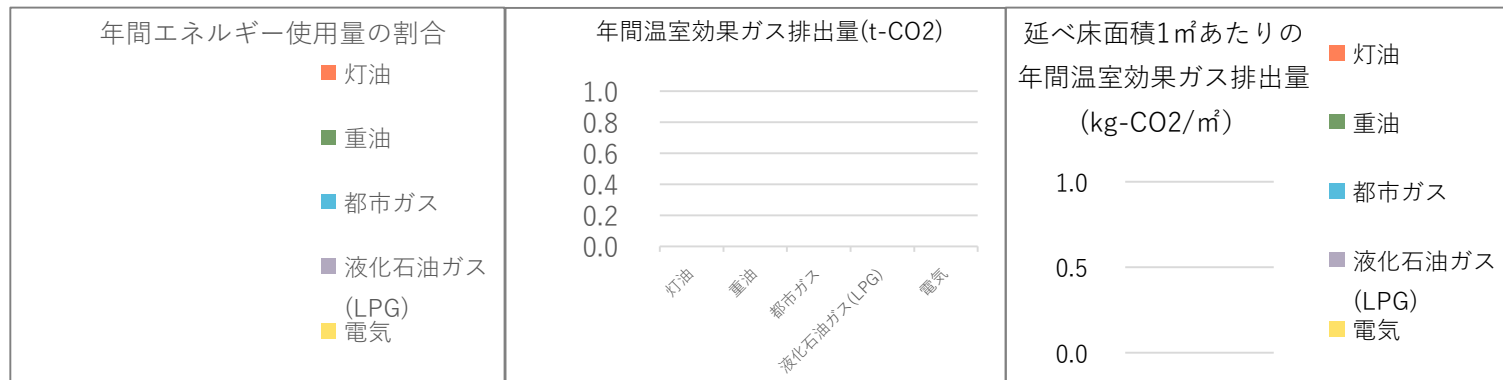
  

負担額(令和4年度)	面積1㎡当たり(円)	利用者一人当たり(円)	市民一人当たり(円)
	541	4	7

※「コスト計算 利用者一人当たり」は、利用者（受益者）が施設利用の際に、実際に負担している金額 【施設利用料／利用者数】

※「コスト計算 市民一人当たり」は、公費負担分を人口で割ったもの 【(支出合計 - 収入合計) ÷ 人口】 ⇒※指定管理施設：【支出合計 ÷ 人口】

※ 人口は、令和5年3月31日現在の住民基本台帳人口および外国人登録人口の96,920人を使用





# 施設別カルテ

データ年度	令和4年度	財産ID	1356
-------	-------	------	------

施設名称	阿波こぶシアリーナ		
------	-----------	--	--

設置目的	地域活動・体育レクリエーションのための施設	所管部課	阿波出張所 地域振興課
------	-----------------------	------	-------------

建物基本状況							
所在地	津山市阿波 1785 - 2	敷地面積	3,348.00㎡	避難所	○	平成29年度 再編基本計画 判定	3
階数	平家建て	土地所有	津山市	投票所	×		
大分類	スポーツ・レクリエーション系施設	土地借地面積	0.00㎡	バリアフリー設備			
中分類	スポーツ施設	総延床面積	1,595.45㎡	入口スロープ	○	バリアフリートイレ	○
財産区分	行政財産	非常用発電機	○	エレベーター	×	AED	○
行政機能	地域レクリエーション施設	太陽光発電設備	×	自動ドア	×	おもいやり駐車場	×

管理運営情報			施設外観
管理形態	直営		
運営管理者	-		
開館時間	8:30~17:00		
休館日	年末年始		
備考	施設HP		
旧阿波小学校屋内運動場を名称変更し、地域の体育館として活用。			

主な構成施設(棟)							
建物名	構造	建築年度	築年数		延べ床面積 (㎡)	耐震 診断	耐震 補強
			築後 32年	耐用年数			
屋内運動場	鉄骨造	1991年	築後 32年	<div style="width: 30%; background-color: #f4a460;"></div>	1,595.45㎡	不要	不要
			築後 50年	<div style="width: 60%; background-color: #4a86e8;"></div>			

環境負荷データ(令和4年度)						
項目	灯油	重油	都市ガス	液化石油ガス (LPG)	電気	合計
年間エネルギー使用量(GJ)	0	0	0	0	100.109	100.109(GJ)
年間温室効果ガス排出量(t-CO2)	0	0	0	0	5.312	5.312(t-CO2)
延べ床面積1㎡あたりの年間 温室効果ガス排出量(kg-CO2/㎡)	0	0	0	0	3.329	3.329(kg-CO2/㎡)

### 施設利用データ

	データ項目	平成26年度	令和元年度	令和4年度	数値の説明
施設利用状況	利用者数等	-	-	1,281	利用人数(人)
	利用者数等	-	-	40	利用件数(件)

### 施設維持管理コストデータ

維持管理費の推移	津山市の収入(千円)				指定管理者の収入(千円)			
	区分	平成26年	令和元年	令和4年	区分	平成26年	令和元年	令和4年
	施設利用料	-	-	27	指定管理料			
	補助金	-	-	0	施設利用料			
	その他	-	-	0	自主事業			
	合計	-	-	27	その他			
	合計	-	-	27	合計			
	津山市の支出(千円)				指定管理者の支出(千円)			
	区分	平成26年	令和元年	令和4年	区分	平成26年	令和元年	令和4年
	光熱水費	-	-	953	人件費			
	修繕費	-	-	288	需用費			
	その他需用費	-	-	0	役務費			
	役務費	-	-	0	委託料			
	委託料	-	-	171	使用料及び賃借料			
	使用料及び賃借料	-	-	0	原材料費			
工事請負費	-	-	0	備品購入費				
備品購入費	-	-	0	負担金・公租公課				
負担金補助及び交付金	-	-	0	合計				
合計	-	-	1,412	合計				

施設運営費(令和4年度)	年間運営費用(千円)	負担割合	受益者負担割合(受益者：公費)
	1,412		受益者 8 : 2 公費

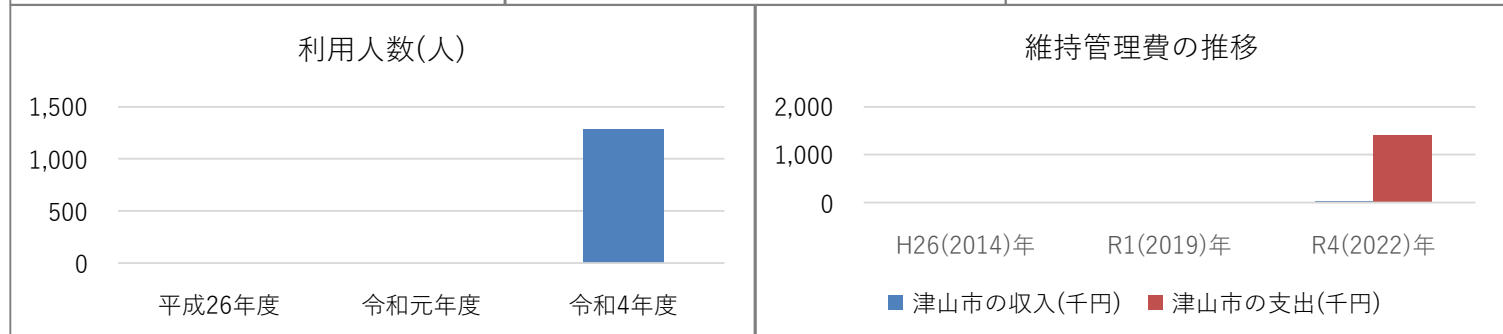
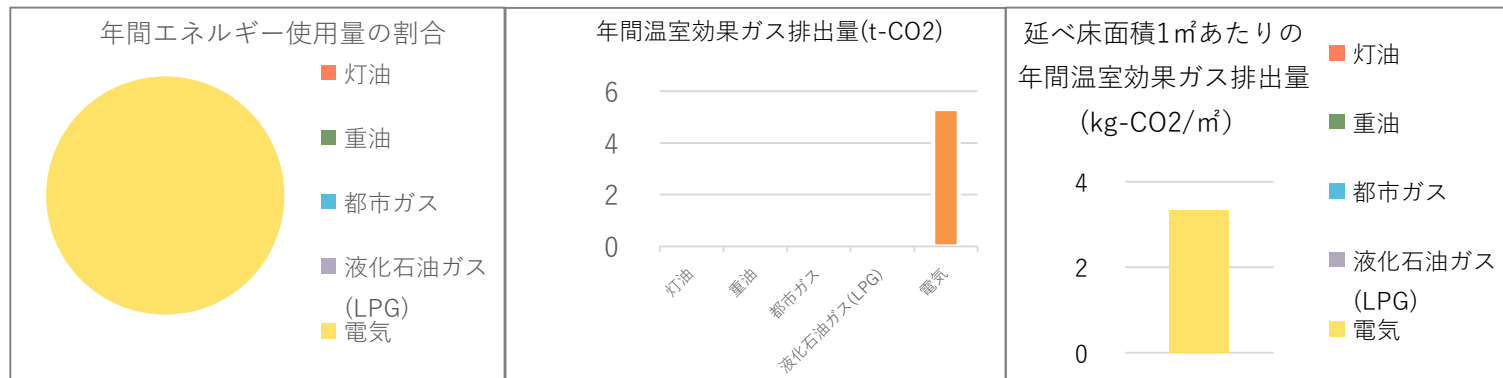
  

負担額(令和4年度)	面積1㎡当たり(円)	利用者一人当たり(円)	市民一人当たり(円)
	885	21	14

※「コスト計算 利用者一人当たり」は、利用者（受益者）が施設利用の際に、実際に負担している金額 【施設利用料／利用者数】

※「コスト計算 市民一人当たり」は、公費負担分を人口で割ったもの 【(支出合計 - 収入合計) ÷ 人口】 ⇒※指定管理施設：【支出合計 ÷ 人口】

※ 人口は、令和5年3月31日現在の住民基本台帳人口および外国人登録人口の96,920人を使用



# 施設別カルテ

データ年度	令和4年度	財産ID	583
-------	-------	------	-----

施設名称	加茂町武道館		
------	--------	--	--

設置目的	地域スポーツ活動のための拠点	所管部課	加茂支所 地域振興課
------	----------------	------	------------

建物基本状況							
所在地	津山市加茂町桑原280	敷地面積	-	避難所	○	平成29年度 再編基本計画 判定	2
階数	2階建て	土地所有	津山市	投票所	×		
大分類	スポーツ・レクリエーション系施設	土地借地面積	0.00㎡	バリアフリー設備			
中分類	スポーツ施設	総延床面積	1,193.25㎡	入口スロープ	○	バリアフリートイレ	×
財産区分	行政財産	非常用発電機	×	エレベーター	×	AED	×
行政機能	体育施設	太陽光発電設備	×	自動ドア	×	おもいやり駐車場	×

管理運営情報			施設外観
管理形態	直営		
運営管理者	-		
開館時間	9:00~21:00		
休館日	年末年始		
備考		施設HP	
加茂中学校敷地内に設置。R3年度査更新。加茂中学校の授業・部活動でも利用。光熱水費は加茂中学校、その他は加茂町スポーツセンターが負担。			
			

主な構成施設(棟)							
建物名	構造	建築年度	築年数		延べ床面積 (㎡)	耐震 診断	耐震 補強
			築後 42年	耐用年数			
武道館	鉄骨造	1981年	築後 42年	<div style="width: 40%; background-color: #f4a460;"></div>	1,193.25㎡	不要	不明
			築後 60年	<div style="width: 60%; background-color: #4a86e8;"></div>			

環境負荷データ(令和4年度)						
項目	灯油	重油	都市ガス	液化石油ガス (LPG)	電気	合計
年間エネルギー使用量(GJ)	-	-	-	-	-	-
年間温室効果ガス排出量(t-CO2)	-	-	-	-	-	-
延べ床面積1㎡あたりの年間 温室効果ガス排出量(kg-CO2/㎡)	-	-	-	-	-	-

### 施設利用データ

	データ項目	平成26年度	令和元年度	令和4年度	数値の説明
施設利用状況	利用者数等	-	-	30,861	利用人数(人)
	利用者数等	-	-	890	利用件数(件)

### 施設維持管理コストデータ

維持管理費の推移	津山市の収入(千円)				指定管理者の収入(千円)			
	区分	平成26年	令和元年	令和4年	区分	平成26年	令和元年	令和4年
	施設利用料	-	0	51	指定管理料			
	補助金	-	0	0	施設利用料			
	その他	-	0	0	自主事業			
	合計	-	0	51	その他			
	合計	-	0	51	合計			
	津山市の支出(千円)				指定管理者の支出(千円)			
	区分	平成26年	令和元年	令和4年	区分	平成26年	令和元年	令和4年
	光熱水費	-	加茂中計上	45	人件費			
	修繕費	-	加茂スポセン計上	2,310	需用費			
	その他需用費	-	加茂スポセン計上	13	役務費			
	役務費	-	加茂スポセン計上	0	委託料			
	委託料	-	加茂スポセン計上	11	使用料及び賃借料			
	使用料及び賃借料	-	加茂スポセン計上	24	原材料費			
工事請負費	-	0	0	備品購入費				
備品購入費	-	加茂スポセン計上	0	負担金・公租公課				
負担金補助及び交付金	-	加茂スポセン計上	0	合計				
合計	-	0	2,403	合計				

施設運営費 (令和4年度)	年間運営費用(千円)		負担割合	受益者負担割合(受益者：公費)		
		2,403			受益者	5

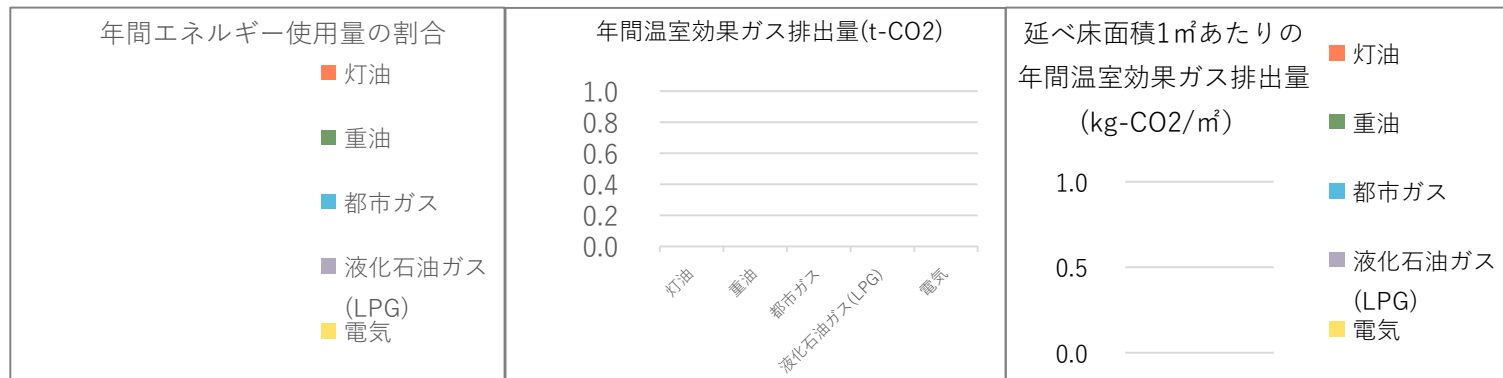
  

負担額 (令和4年度)	面積1㎡当たり(円)		利用者一人当たり(円)		市民一人当たり(円)	
		2,013		1		24

※「コスト計算 利用者一人当たり」は、利用者（受益者）が施設利用の際に、実際に負担している金額 【施設利用料／利用者数】

※「コスト計算 市民一人当たり」は、公費負担分を人口で割ったもの 【(支出合計 - 収入合計) ÷ 人口】 ⇒※指定管理施設：【支出合計 ÷ 人口】

※ 人口は、令和5年3月31日現在の住民基本台帳人口および外国人登録人口の96,920人を使用



# 施設別カルテ

データ年度	令和4年度	財産ID	834
-------	-------	------	-----

施設名称	ターゲットバードゴルフ場		
------	--------------	--	--

設置目的	スポーツ施設	所管部課	勝北支所 地域振興課
------	--------	------	------------

建物基本状況							
所在地	津山市市場 2149 - 1	敷地面積	15,705.00㎡	避難所	×	平成29年度 再編基本計画 判定	3
階数	0	土地所有	津山市	投票所	×		
大分類	スポーツ・レクリエーション系施設	土地借地面積	0.00㎡	バリアフリー設備			
中分類	スポーツ施設	総延床面積	34.18㎡	入口スロープ	×	バリアフリートイレ	×
財産区分	行政財産	非常用発電機	×	エレベーター	×	AED	×
行政機能	スポーツ施設	太陽光発電設備	×	自動ドア	×	おもいやり駐車場	×

管理運営情報			施設外観
管理形態	直営		
運営管理者	-		
開館時間	8:30～19:00（冬期は8:30～日没まで）		
休館日	-		
備考		施設HP	
R2.4.1 スポーツ課から移管。 駐輪場、TBG場。			



主な構成施設(棟)							
建物名	構造	建築年度	築年数		延べ床面積 (㎡)	耐震 診断	耐震 補強
			不明	耐用年数			
ターゲットバードゴルフ	不明	不明	不明		24.00㎡	不要	不要
			築後 40年				
駐輪場	不明	不明	不明		10.18㎡	不要	不要
			築後 40年				

環境負荷データ(令和4年度)						
項目	灯油	重油	都市ガス	液化石油ガス (LPG)	電気	合計
年間エネルギー使用量(GJ)	-	-	-	-	-	-
年間温室効果ガス排出量(t-CO2)	-	-	-	-	-	-
延べ床面積1㎡あたりの年間 温室効果ガス排出量(kg-CO2/㎡)	-	-	-	-	-	-

### 施設利用データ

	データ項目	平成26年度	令和元年度	令和4年度	数値の説明
施設利用状況	利用者数等	-	-	2,624	利用人数(人)
	利用者数等	-	-	316	利用件数(件)

### 施設維持管理コストデータ

維持管理費の推移	津山市の収入(千円)				指定管理者の収入(千円)			
	区分	平成26年	令和元年	令和4年	区分	平成26年	令和元年	令和4年
	施設利用料	-	-	108	指定管理料			
	補助金	-	-	0	施設利用料			
	その他	-	-	4	自主事業			
	合計	-	-	112	その他			
	津山市の支出(千円)				指定管理者の支出(千円)			
	区分	平成26年	令和元年	令和4年	区分	平成26年	令和元年	令和4年
	光熱水費	-	-	68	人件費			
	修繕費	-	-	0	需用費			
	その他需用費	-	-	179	役務費			
	役務費	-	-	12	委託料			
	委託料	-	-	512	使用料及び賃借料			
	使用料及び賃借料	-	-	0	原材料費			
	工事請負費	-	-	0	備品購入費			
備品購入費	-	-	160	負担金・公租公課				
負担金補助及び交付金	-	-	0	合計				
合計	-	-	931	合計				

施設運営費 (令和4年度)	年間運営費用(千円)		負担割合	受益者負担割合(受益者：公費)	
		931			受益者 8

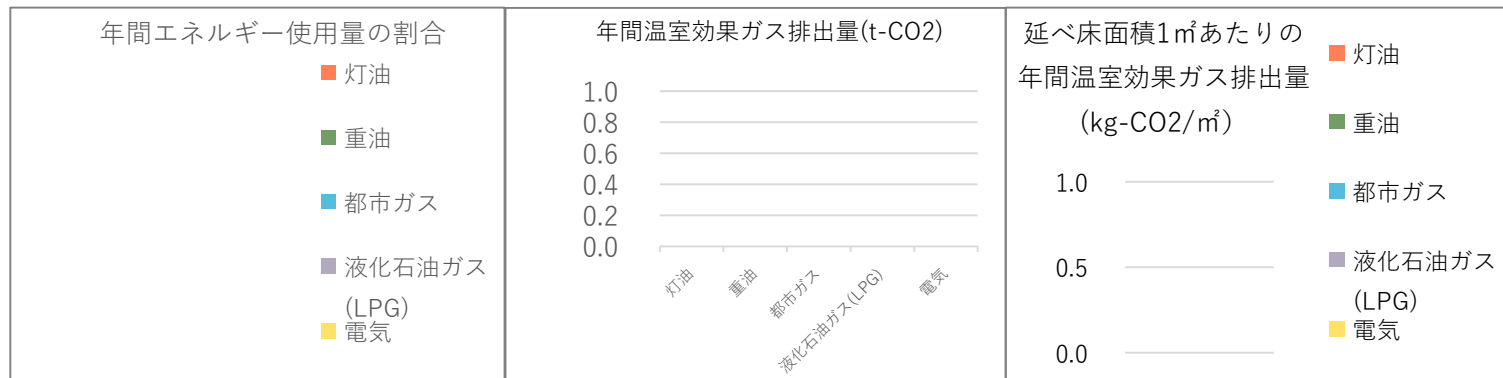
  

負担額 (令和4年度)	面積1㎡当たり(円)		利用者一人当たり(円)		市民一人当たり(円)	
		27,238	41	8		

※「コスト計算 利用者一人当たり」は、利用者（受益者）が施設利用の際に、実際に負担している金額 【施設利用料／利用者数】

※「コスト計算 市民一人当たり」は、公費負担分を人口で割ったもの 【(支出合計 - 収入合計) ÷ 人口】 ⇒ ※指定管理施設：【支出合計 ÷ 人口】

※ 人口は、令和5年3月31日現在の住民基本台帳人口および外国人登録人口の96,920人を使用



# 施設別カルテ











データ年度	令和4年度	財産ID	1244
-------	-------	------	------

施設名称	勝北総合スポーツ公園（スポーツ施設）		
------	--------------------	--	--

設置目的	スポーツ振興のための拠点施設・プール施設	所管部課	勝北支所 地域振興課
------	----------------------	------	------------

建物基本状況							
所在地	津山市西下 1100 - 1	敷地面積	171,102.00㎡	避難所	○	平成29年度 再編基本計画 判定	2(プール3)
階数	平家建て	土地所有	一部借地	投票所	×		
大分類	スポーツ・レクリエーション系施設	土地借地面積	2,841.00㎡	バリアフリー設備			
中分類	スポーツ施設	総延床面積	1,679.87㎡	入口スロープ	○	バリアフリースイ	○
財産区分	行政財産	非常用発電機	×	エレベーター	×	AED	○
行政機能	スポーツ施設	太陽光発電設備	×	自動ドア	○	おもいやり駐車場	×

管理運営情報			
管理形態	直営		施設外観 
運営管理者	-		
開館時間	野球場：3月～11月8:30～19:00※冬期は8:30～日没まで ・多目的広場、テニスコート、管理棟会議室：4月～9月 8:30～22:00、10月～3月 8:30～21:00 ゲートボール場：8:30～19:00※冬期は8:30～日没まで		
休館日	野球場：火曜日・12月～2月多目的広場、テニスコート、管理当会議室、ゲートボール場：火曜日・年末年始		
備考	R2.4.1 スポーツ課から移管。R2からプールは営業中止中。	施設HP 	

主な構成施設(棟)							
建物名	構造	建築年度	築年数		延べ床面積 (㎡)	耐震 診断	耐震 補強
			築年数	耐用年数			
管理棟	鉄筋コンクリート造	1990年	築後 33年		659.98㎡	不要	不要
			築後 40年				
便所棟 (南)	鉄筋コンクリート造	1990年	築後 33年		62.94㎡	不要	不要
			築後 50年				
機具庫①	鉄骨造	1990年	築後 33年		85.42㎡	不要	不要
			築後 50年				
グラウンド整備 機具庫	鉄骨造	2001年	築後 22年		111.00㎡	不要	不要
			築後 50年				
野球部本部 席・観覧席	鉄筋コンクリート造	2004年	築後 19年		561.05㎡	不要	不要
			築後 50年				

環境負荷データ(令和4年度)						
項目	灯油	重油	都市ガス	液化石油ガス (LPG)	電気	合計
年間エネルギー使用量(GJ)	0	0	0	1.974	818.258	820.232(GJ)
年間温室効果ガス排出量(t-CO2)	0	0	0	0.117	43.416	43.533(t-CO2)
延べ床面積1㎡あたりの年間 温室効果ガス排出量(kg-CO2/㎡)	0	0	0	0.069	25.845	25.914(kg-CO2/㎡)

### 施設利用データ

施設利用状況	データ項目	平成26年度	令和元年度	令和4年度	数値の説明
	利用者数等	69,905	48,293	35,358	利用人数(人)
	利用者数等	2,326	14,109	1,496	利用件数(件)

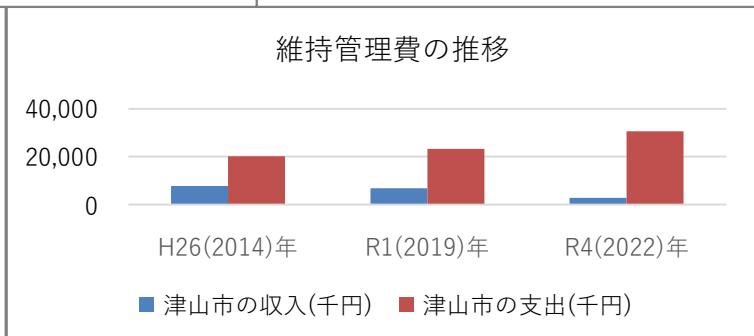
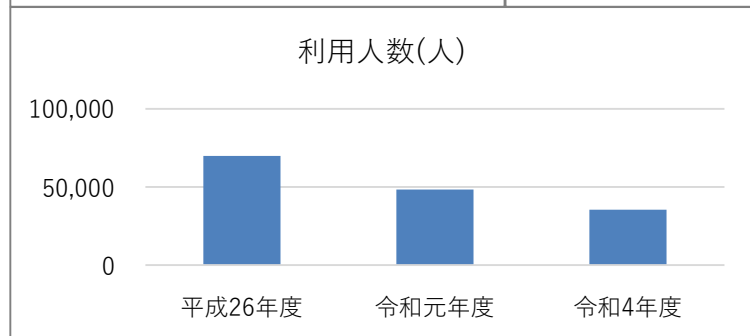
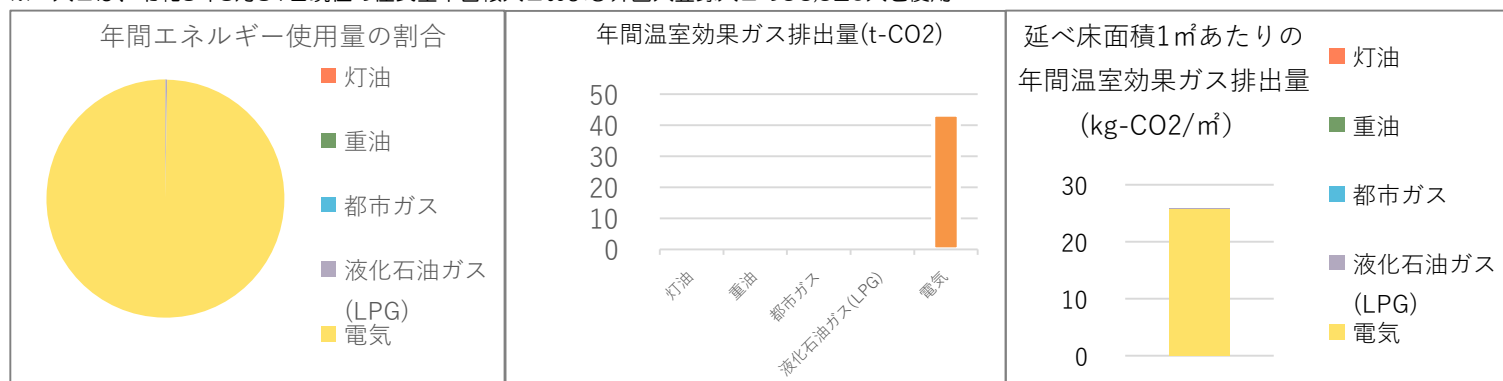
### 施設維持管理コストデータ

維持管理費の推移	津山市の収入(千円)				指定管理者の収入(千円)			
	区分	平成26年	令和元年	令和4年	区分	平成26年	令和元年	令和4年
	施設利用料	5,883	6,754	2,023	指定管理料			
	補助金	0	0	0	施設利用料			
	その他	1,813	0	718	自主事業			
	合計	7,696	6,754	2,741	その他			
	津山市の支出(千円)				指定管理者の支出(千円)			
	区分	平成26年	令和元年	令和4年	区分	平成26年	令和元年	令和4年
	光熱水費	4,678	4,297	5,028	人件費			
	修繕費	3,794	7,857	2,860	需用費			
	その他需用費	874	698	796	役務費			
	役務費	368	294	246	委託料			
	委託料	9,730	9,621	9,138	使用料及び賃借料			
	使用料及び賃借料	613	416	0	原材料費			
	工事請負費	0	0	12,529	備品購入費			
備品購入費	0	0	54	負担金・公租公課				
負担金補助及び交付金	72	8	0	合計				
合計	20,129	23,191	30,651					
施設運営費(令和4年度)	年間運営費用(千円)			負担割合	受益者負担割合(受益者：公費)			
	30,651				受益者	5	： 5	公費
負担額(令和4年度)	面積1㎡当たり(円)		利用者一人当たり(円)		市民一人当たり(円)			
	18,246		57		287			

※「コスト計算 利用者一人当たり」は、利用者（受益者）が施設利用の際に、実際に負担している金額 【施設利用料／利用者数】

※「コスト計算 市民一人当たり」は、公費負担分を人口で割ったもの 【(支出合計 - 収入合計) ÷ 人口】 ⇒ ※指定管理施設：【支出合計 ÷ 人口】

※ 人口は、令和5年3月31日現在の住民基本台帳人口および外国人登録人口の96,920人を使用





# 施設別カルテ

データ年度	令和4年度	財産ID	1002
-------	-------	------	------

施設名称	久米総合文化運動公園		
------	------------	--	--

設置目的	スポーツ振興のための拠点施設・プール施設	所管部課	久米支所 地域振興課
------	----------------------	------	------------









## 建物基本状況

所在地	津山市中北下 1253	敷地面積	34,761.40㎡	避難所	○	平成29年度 再編基本計画 判定	2(プール3)
階数	2階建て	土地所有	津山市	投票所	×		
大分類	スポーツ・レクリエーション系施設	土地借地面積	0.00㎡	バリアフリー設備			
中分類	スポーツ施設	総延床面積	3,913.29㎡	入口スロープ	○	バリアフリースイレ	○
財産区分	行政財産	非常用発電機	○	エレベーター	×	AED	○
行政機能	施設・用具等の貸出窓口	太陽光発電設備	×	自動ドア	×	おもいやり駐車場	○

## 管理運営情報

管理形態	一部指定管理	施設外観 
運営管理者	OSKグループ、(株)岡山スポーツ会館	
開館時間	8:30～22:00(体育館等)、8:30～21:30(グラウンド)、10:00～20:45(日曜・祝祭日は17:45まで)(プール)	
休館日	月曜日、祝日の翌日、年末年始	
備考	施設HP	
利用件数：プールの件数除く。		

## 主な構成施設(棟)

建物名	構造	建築年度	築年数		延べ床面積 (㎡)	耐震 診断	耐震 補強
			耐用年数				
市民温水 プール	鉄筋コンクリート造	1995年	築後 28年		1,787.62㎡	不要	不要
			60(プール40)				
久米総合文 化運動公園	鉄筋コンクリート造	1991年	築後 32年		2,109.67㎡	不要	不要
			60(プール40)				
休憩所(は なまる亭)	木造	1995年	築後 28年		131.25㎡	不要	不要
			60(プール40)				
バックネット 裏日除け	鉄骨造	2015年	築後 8年		16.80㎡	不要	不要
			60(プール40)				

## 環境負荷データ(令和4年度)

項目	灯油	重油	都市ガス	液化石油ガス (LPG)	電気	合計
年間エネルギー使用量(GJ)	0.734	0	0	8.075	516.586	525.394(GJ)
年間温室効果ガス排出量(t-CO2)	0.050	0	0	0.477	27.410	27.936(t-CO2)
延べ床面積1㎡あたりの年間 温室効果ガス排出量(kg-CO2/㎡)	0.013	0	0	0.122	7.004	7.139(kg-CO2/㎡)

### 施設利用データ

	データ項目	平成26年度	令和元年度	令和4年度	数値の説明
施設利用状況	利用者数等	89,020	119,193	96,702	利用人数(人)
	利用者数等	3,364	53,257	3,151	利用件数(件)(プールの件数を除く)

### 施設維持管理コストデータ

維持管理費の推移	津山市の収入(千円)				指定管理者の収入(千円)			
	区分	平成26年	令和元年	令和4年	区分	平成26年	令和元年	令和4年
	施設利用料	11,059	3,483	3,275	指定管理料	23,143	23,143	29,460
	補助金	0	0	0	施設利用料	8,388	8,312	9,947
	その他	0	764	805	自主事業	22,001	22,100	17,743
	合計	11,059	4,247	4,080	その他	1,510	2,682	2,607
	合計	11,059	4,247	4,080	合計	55,042	56,237	59,757
	津山市の支出(千円)				指定管理者の支出(千円)			
	区分	平成26年	令和元年	令和4年	区分	平成26年	令和元年	令和4年
	光熱水費	2,049	1,539	2,561	人件費	25,075	16,105	21,933
	修繕費	1,043	3,491	1,830	光熱水費	13,340	14,203	20,620
	その他需用費	159	191	351	事業費		11,212	0
	役務費	101	82	32	修繕・消耗品費等	1,881	987	2,522
	委託料	23,518	23,535	29,864	委託料(施設管理)	4,119	3,748	7,211
	使用料及び賃借料	137	143	126	負担金・公租公課		0	270
工事請負費	0	0	16,122	その他	8,551	10,953	4,428	
備品購入費	0	290	0	合計	52,966	57,208	56,984	
負担金補助及び交付金	0	0	0					
合計	27,007	29,271	50,886	合計	52,966	57,208	56,984	

施設運営費(令和4年度)	年間運営費用(千円)		負担割合	受益者負担割合(受益者：公費)		
	50,886			受益者	5	公費
				5	:	5

負担額(令和4年度)	面積1㎡当たり(円)		利用者一人当たり(円)		市民一人当たり(円)	
		13,003		33		482

※「コスト計算 利用者一人当たり」は、利用者(受益者)が施設利用の際に、実際に負担している金額 【施設利用料/利用者数】

※「コスト計算 市民一人当たり」は、公費負担分を人口で割ったもの 【(支出合計-収入合計)÷人口】⇒※指定管理施設：【支出合計÷人口】

※ 人口は、令和5年3月31日現在の住民基本台帳人口および外国人登録人口の96,920人を使用

